

Ilmapuntari 2026: Suhtautuminen yritystukiin

Joka toinen olisi valmis vähentämään yritystukien määrää

Kunnallisalan kehittämissäätiön Ilmapuntari-tutkimuksessa selvitettiin suomalaisen aikuisväestön suhtautumista yritystukiin. Aluksi tiedusteltiin, mitä yrityksuille pitäisi tehdä. Tämän jälkeen kysyttiin mielipiteitä parhaista perusteluista yritystukien myöntämiselle. Kysymykset kuuluivat sanatarkasti seuraavasti:

”Yritystukien tarpeellisuus on Suomessa jatkuvan keskustelun aihe. Tarkastelussa on silloin kilpailun tasapuolisuus, julkisen talouden säästötarpeet ja pyrkimys edistää kasvua ja innovaatioita. Suomi jakaa vuosittain noin neljä miljardia euroa yritystukia, joista suuri osa on verotukia. Pitäisikö yritystukien määrää lisätä nykyisestä, vähentää vai säilyttää ennallaan?”

”Kaikille yrityksuille löytyy erilaisia perusteluja ja tavoitteita. Mitkä ovat mielestäsi kolme parhaita perustetta yrityksuille, jos yhtään mitkään?”

Suomalaisista joka toinen (50 %) on sitä mieltä, että yritystukien määrää tulisi vähentää ainakin jonkin verran. Yritystukien kasvattajia on vähän, vain vajaan kymmenesosan verran (9 %). Reilu neljännes (27 %) ilmoittaa, että yritystuet voisi jättää nykyiselle tasolle.

Vastaaajan sukupuoli näkyy tuloksissa siten, että miesten keskuudessa on enemmän yritystukien karsijoita kuin naisten parissa. Myös ikä erottelee näkemyksiä. Yritystukien määrän vähentäjien osuus lisääntyy ikääntyneimpien väestöryhmien suuntaan.

Myös ammattiasema heijastuu vastauksissa. Yritystukien karsijoita on keskimäärää enemmän ylempien toimihenkilöiden, yrittäjien ja eläkeläisten keskuudessa. Myös korkeasti koulutetut olivat muita valmiimpia vähentämään yritystukia. Työntekijöistä noin kaksi viidestä säilyttäisi yritystuet koskemattomina.

Puoluekantakin on yhteydessä suhtautumiseen. Selvä enemmistö SDP:n ja vasemmistoliiton tukijoista toivoo yritystukien määrän vähentämistä. Perussuomalaisten kannattajista lähes joka toinen säilyttäisi yritystuet ennallaan.

Työpaikkojen säilyttäminen ja kotimaisen huoltovarmuuden turvaaminen ovat parhaimmat yritystukien perustelut

Koska yrityksuilla voi olla monia enemmän tai vähemmän hyviä perusteluja, tutkimuksessa tiedusteltiin mielipiteitä siitä, mitkä ovat parhaita perusteluja yrityksuille. Vastaaajien tehtävänä oli valita enintään kolme parasta perustetta yrityksuille. Yhtäkään ei ollut pakko nimetä.

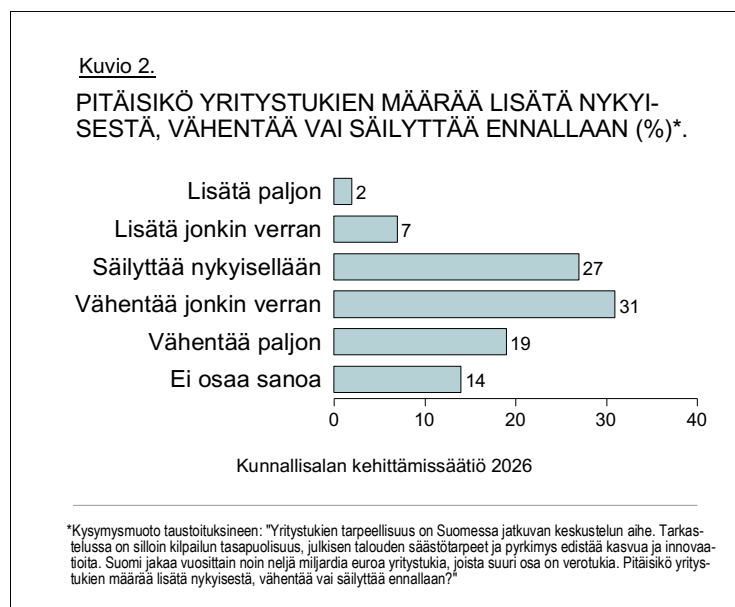
Kaksi perustelua yhdeksästä nousee selvästi muiden yläpuolelle hyvinä syinä. Nämä ovat työpaikkojen säilyttäminen Suomessa, jonka enemmistö valitsee kolmen tärkeimmän joukkoon (57 %). Toiseksi suosituin peruste on kotimaisen huoltovarmuuden turvaaminen (50 %).

Vähiten tärkeiksi perusteluiksi koetaan energiainvestointien vahvistaminen ja vihreän siirtymän edistäminen. Vastaaajista vain kuusi prosenttia (6 %) arvioi, että yrityksuille ei löydy yhtään hyvää perustelua tiedusteltujen joukosta.

Vastaaajien puoluekantaan liittyvä hallitus-oppositioasetelma on yhteydessä näkemyksiin parhaista yritystukien perusteluista. Hallituspuolueiden tukijat pitävät tuntuvasti keskimäärää parempina perusteluina yritysten kansainvälisen kilpailukykyyn vahvistamista sekä talouskasvun edistämistä. Oppositioapuolueiden kannattajat kokevat keskimäärää tärkeämmiksi vihreän siirtymän edistämisen, alueellisen kehityksen tukemisen ja työpaikkojen säilyttämisen maassamme.

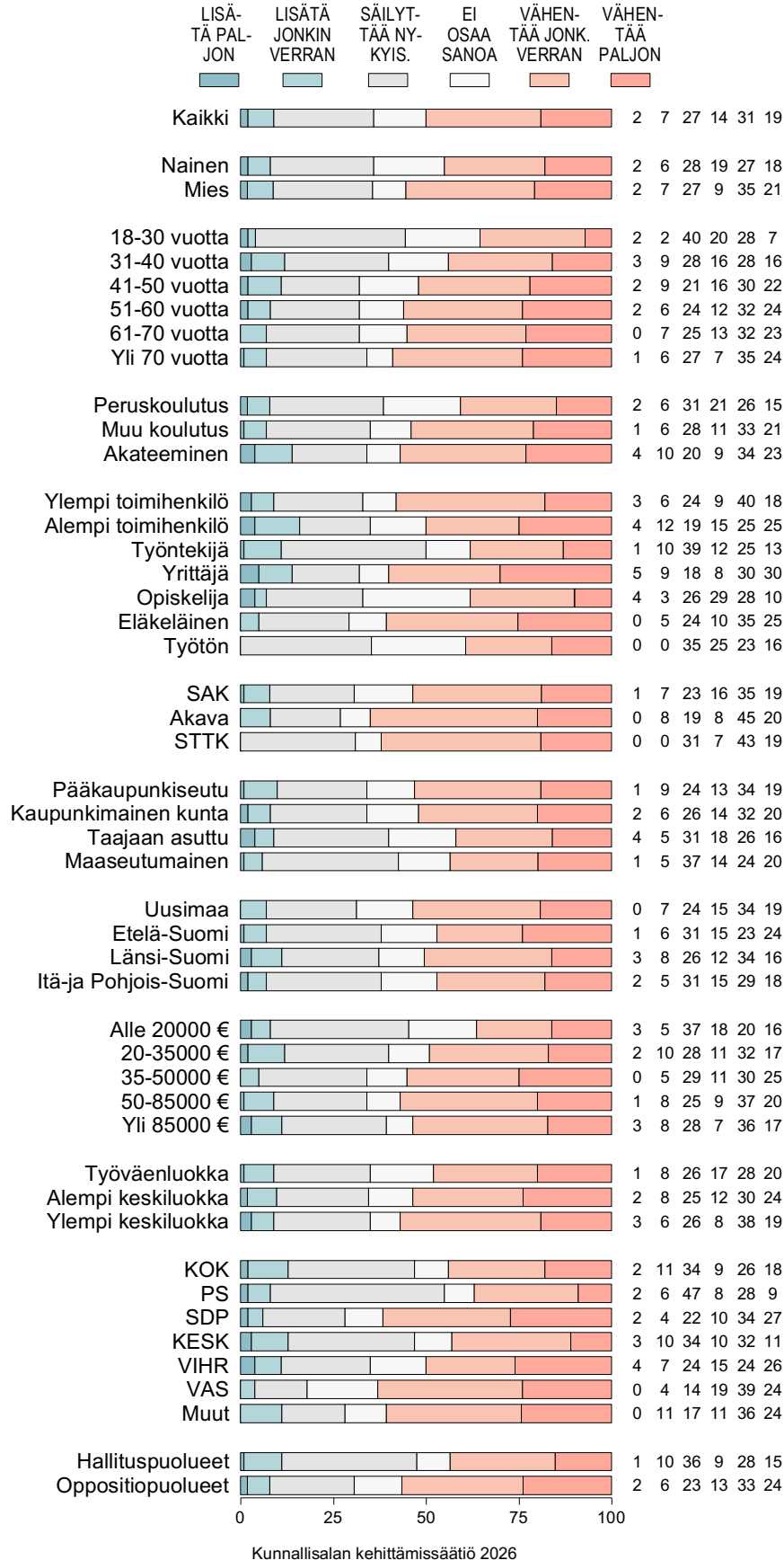
Tutkimuksen toteutus

KAKS – Kunnallisan kehittämissäätiön tutkimuksen toteutti Verian (aiemmin Kantar Public). Tutkimusaineisto on koottu Gallup Kanavalla 1.–4.6.2026. Haastatteluja tehtiin yhteensä 1.027. Vastajat edustavat maamme täysi-ikäistä väestöä Ahvenanmaata lukuun ottamatta. Tutkimuksen tulosten virhemarginaali on koko aineiston tasolla suurimmillaan vajaat kolme prosenttiyksikköä suuntaansa.



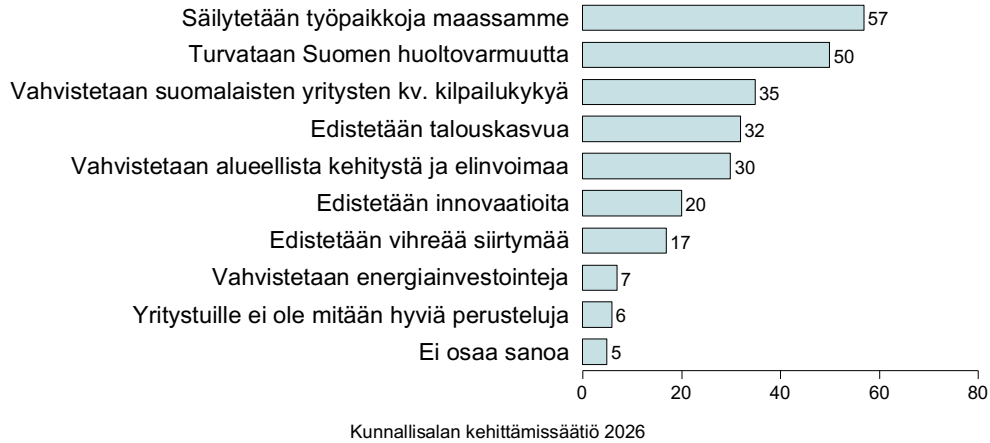
Kuvio 2e.

PITÄISIKÖ YRITYSTUKIEN MÄÄRÄÄ LISÄTÄ NYKYISESTÄ, VÄHENTÄÄ VAI SÄILYTTÄÄ ENNALLAAN (%).



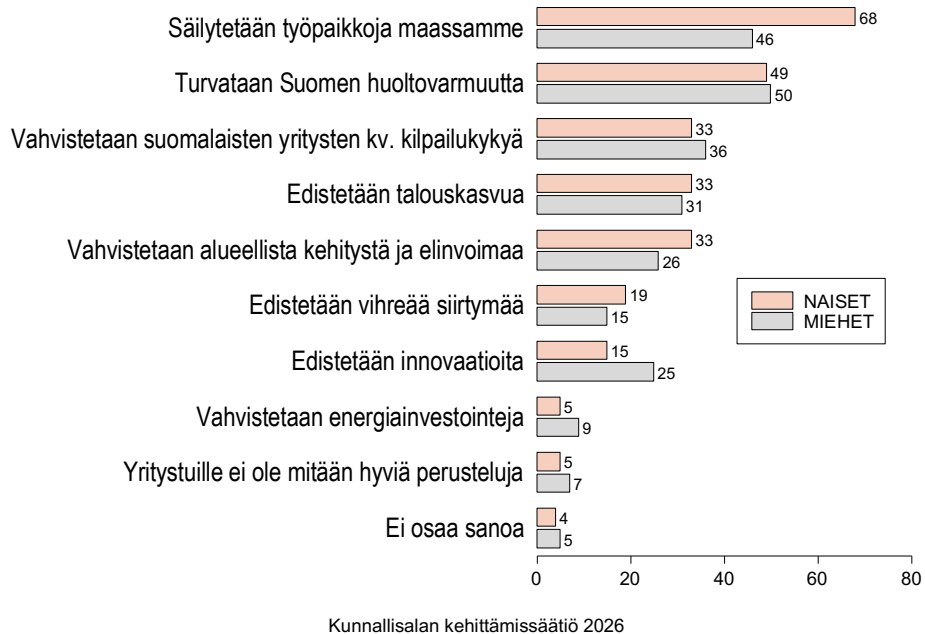
Kuvio 3.

MITKÄ OVAT KOLME PARHAINA PERUSTETTA YRITYSTUILLE, JOS YHTÄÄN MITKÄÄN (%).



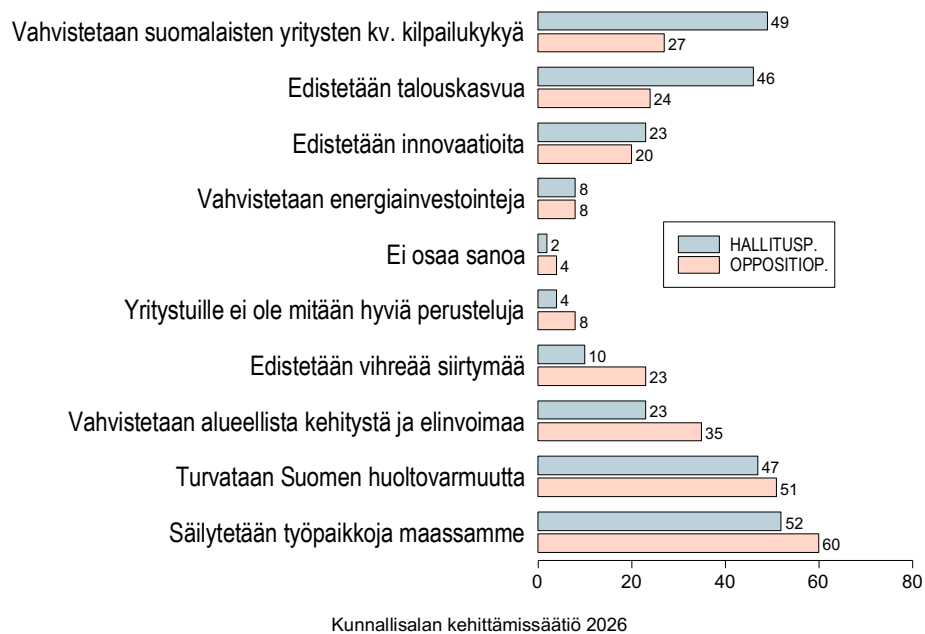
Kuvio 3s.

MITKÄ OVAT KOLME PARHAINA PERUSTETTA YRITYSTUILLE: NAISTEN vs. MIESTEN ARVIOT (%).



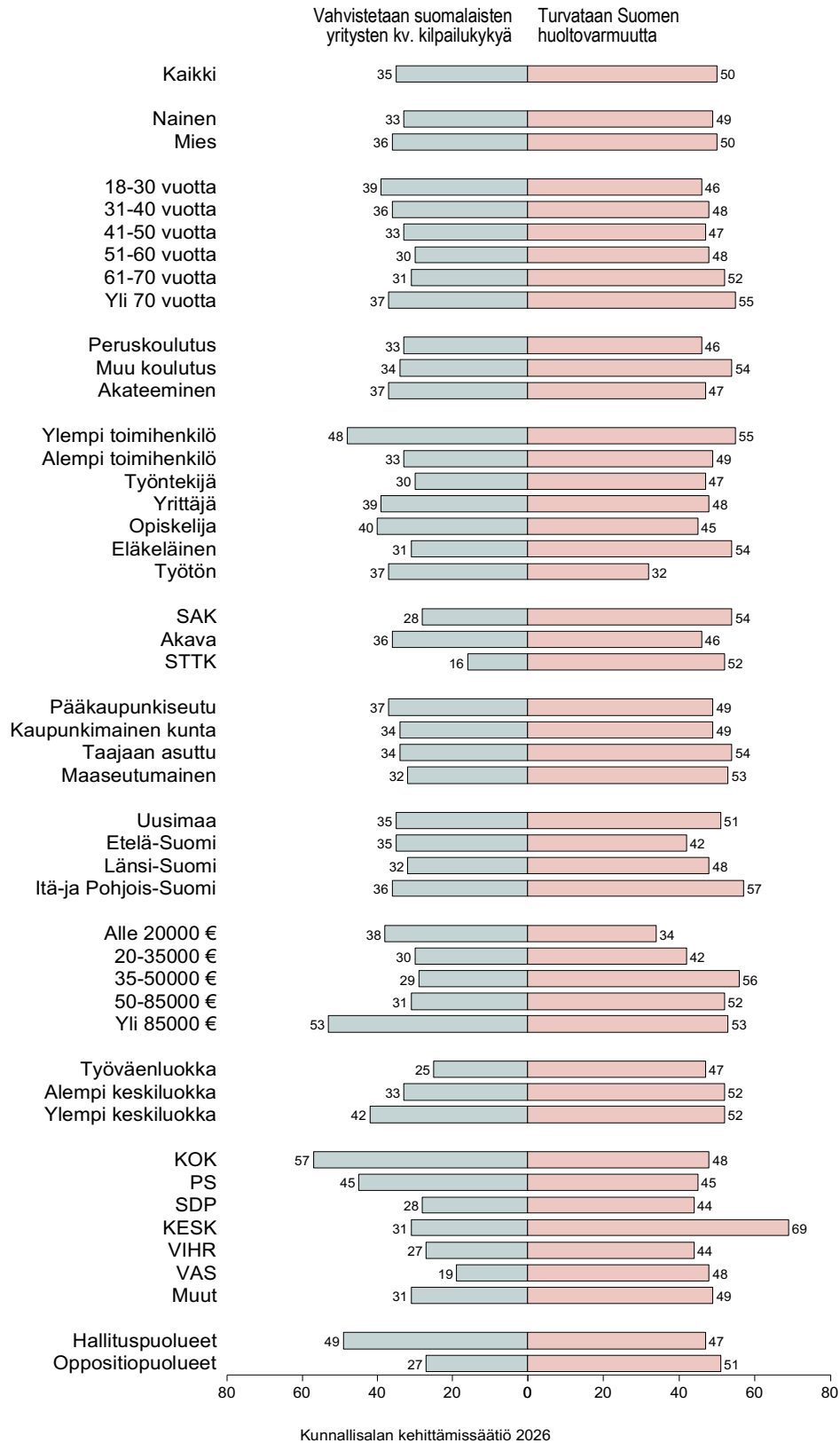
Kuvio 3h.

MITKÄ OVAT KOLME PARHAINTA PERUSTETTA YRITYSTUILLE: HALLITUSPUOLUEIDEN vs. OPPOSITIOPUOLUEIDEN KANNATTAJIEN ARVIOT (%).



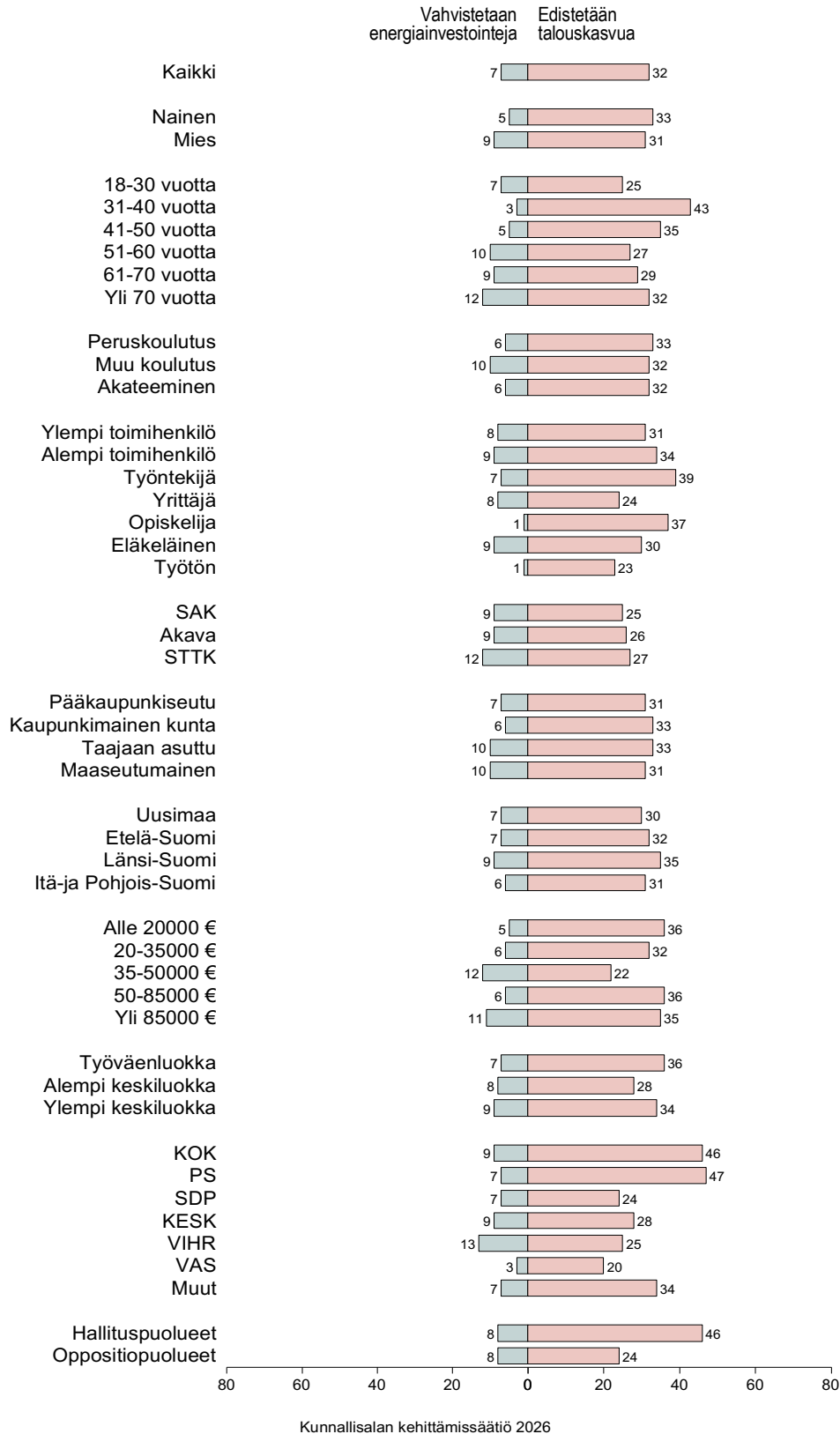
Kuvio 3-1/2.

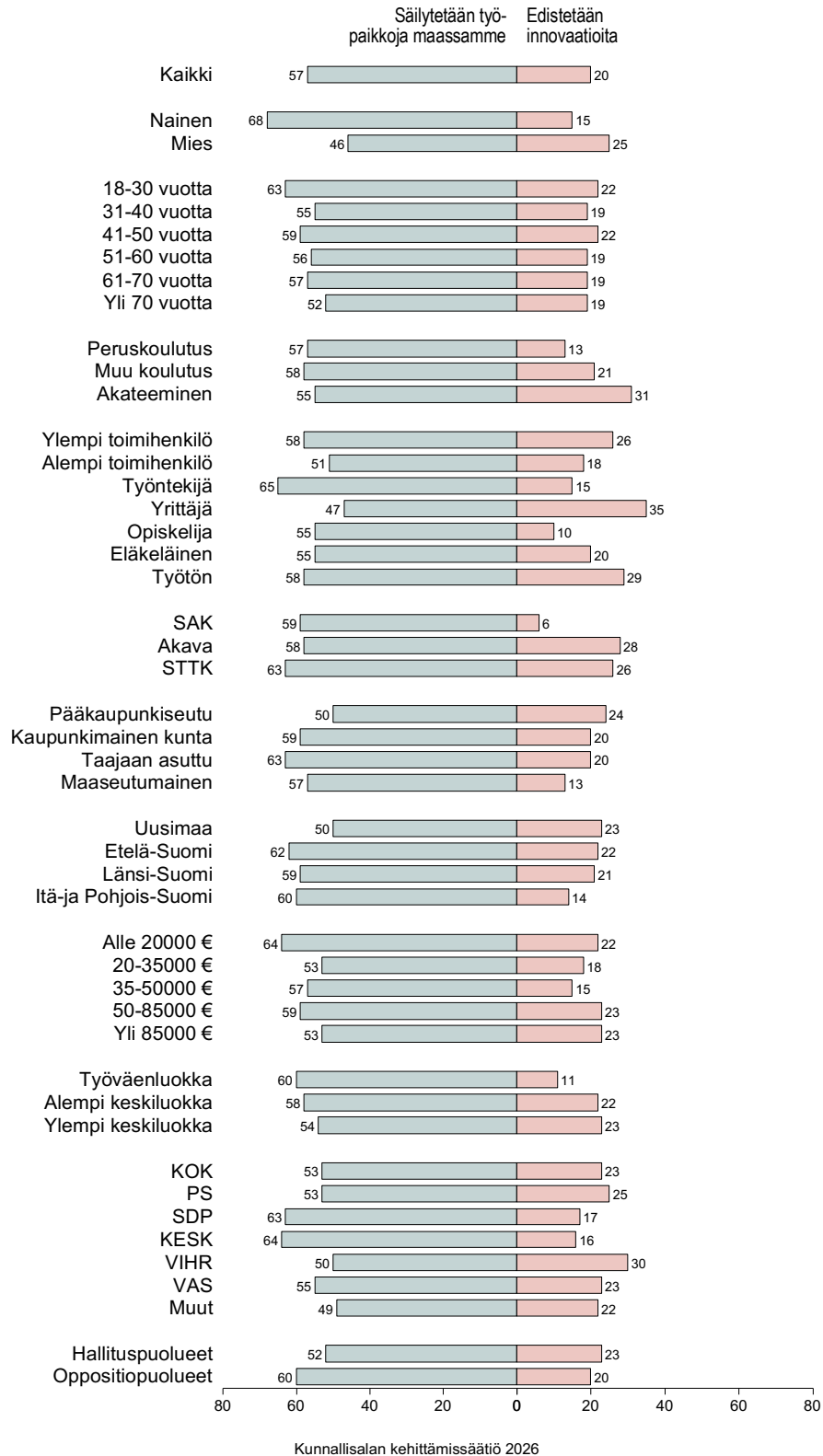
MITKÄ OVAT KOLME PARHAINA PERUSTETTA YRITYSTUILLE, JOS MITKÄÄN (%).



Kuvio 3-3/4.

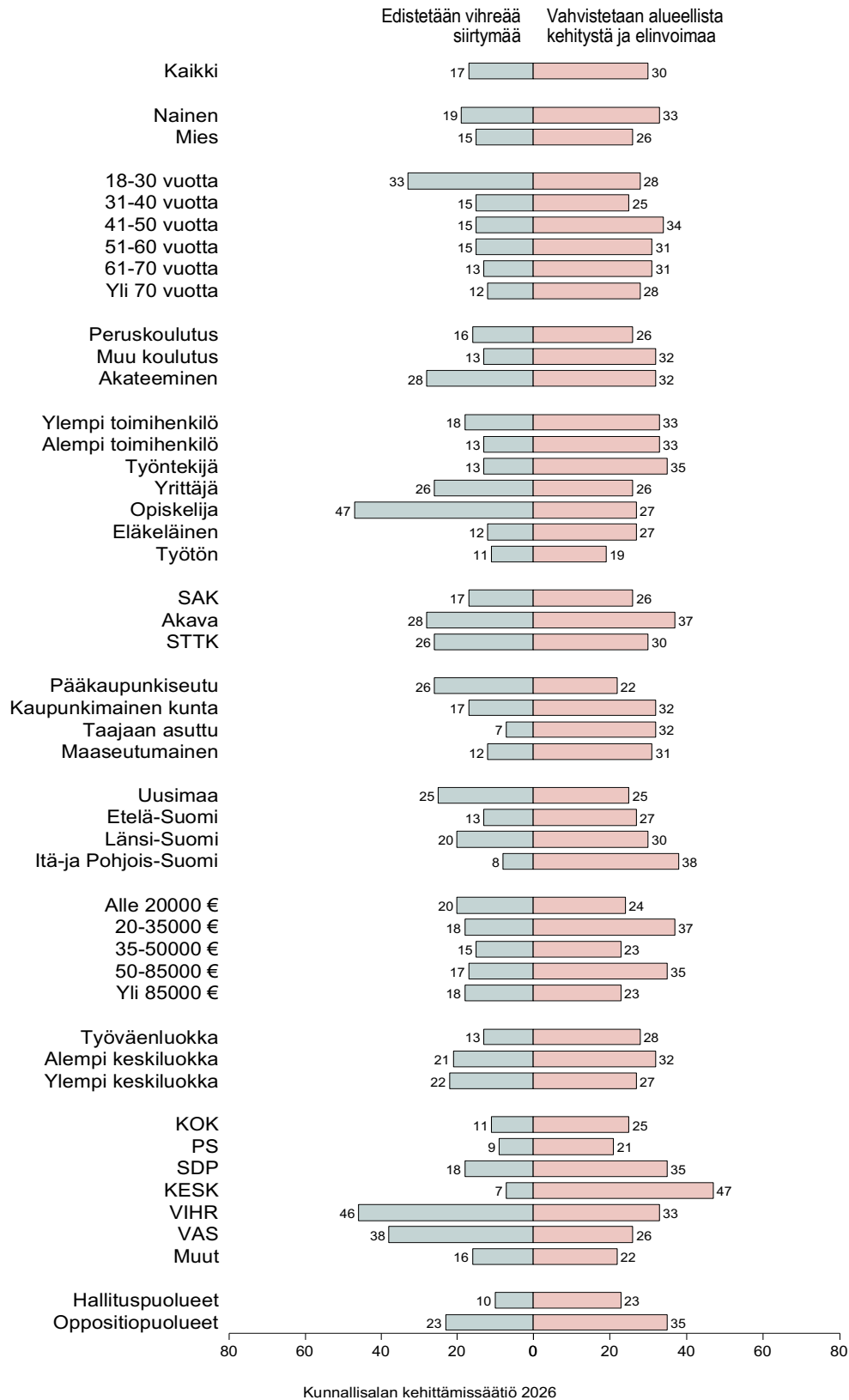
MITKÄ OVAT KOLME PARHAINA PERUSTETTA YRITYSTUILLE, JOS MITKÄÄN (%).



Kuvio 3-5/6.
MITKÄ OVAT KOLME PARHAINA PERUSTETTA YRITYSTUILLE, JOS MITKÄÄN (%).


Kuvio 3-7/8.

MITKÄ OVAT KOLME PARHAINA PERUSTETTA YRITYSTUILLE, JOS MITKÄÄN (%).



Kuvio 3-9/10.

MITKÄ OVAT KOLME PARHAINA PERUSTETTA YRITYSTUILLE, JOS MITKÄÄN (%).

