

TUTKIMUSOSIO

Julkaistavissa, 30.9.2023 klo 00.01

Puolet suomalaisista epäilee hallituksen kykyä hoitaa maan asioita

Lähes joka toinen (48 %) suomalainen epäilee maan hallituksen kyvykkyyttä hoitaa maan asioita huonoksi (melko tai erittäin huono), käy ilmi KAKS – Kunnallisan kehittämissätiön tutkimuksesta. Suomalaisista reilu neljännes (29 %) ilmoittaa, että hallituksen kyky hoitaa maan asioita on erittäin tai melko hyvä. Vajaa viidennes (18 %) suhtautuu asiaan neutraalisti (ei hyvä eikä huono).

Näkemyksiä Orpon hallituksen kyvystä hoitaa maan asioita on mahdollista verrata arvioihin edellisten hallitusten kyvykkyydestä hallituskauden alussa. Luottamus Orpon hallitukseen on alkumetreillä vähäisempää kuin usko Rinteen hallitukseen oli vuonna 2019. Usko nykyisen hallituksen kykyihin on myös selvästi pienempää kuin luottamus Sipilän hallitukseen vuonna 2015.

Hallitus-oppositio-asetelma heijastuu arvioissa maan hallituksen pätevydestä. Selvä enemmistö hallituspuolueiden kannattajista (61 %) arvioi hallituksen kyvyn hyväksi ja 15 prosenttia hallituspuolueiden tukijoista on epäuskoisia. Oppositioapuolueiden kannattajista kolme neljästä (76 %) ilmoittaa, että hallituksen kyky hoitaa maan asioita on erittäin tai melko huono.

Puoluekannan mukaan vakuuttuneimpia hallituksen onnistumisesta ovat kokoomuksen tukijat (70 %). Perussuomalaisten kannattajista myös enemmistö (60 %) luottaa hallitukseen. RKP:n ja kristillisdemokraattien tukijoista alle puolet uskoo hallituksen pystyvän vastaisuudessa hoitamaan maan asioita hyvin, mutta näiden puolueiden tulokset ovat epävarmoja pienten vastaajamäärien vuoksi.

Oppositioista vasemmistoliiton (89 %), SDP:n (84 %) ja vihreiden (81 %) kannattajista ylivoimainen valtaosa ei usko hallituksen kykyyn hoitaa asioita. Sen sijaan keskustan kannattajista näin uskoo alle puolet (46 %).

Kaksi kolmesta työttömästä (67 %), SAK:n jäsenestä (65 %) ja alle 20.000 euroa ansaitsevasta (63 %) on erityisen kriittisiä hallituksen kykyyn. Vahvinta usko hallituksen kykyyn on yrittäjillä (50 %), joista puolet on tätä mieltä.

Kolmannes uskoo opposition pystyvän tarjoamaan vaihtoehtoja maan hallitukselle

Arviot opposition kyvystä tarjota vaihtoehtoja maan hallitukselle ovat myös melko vaatimattomia. Vajaa kolmannes (31 %) uskoo opposition kyvyn erittäin tai melko hyväksi. Lähes kaksi viidestä (38 %) epäilee opposition kyvykkyyttä. Kuitenkin opposition kykyihin luotetaan jonkin verran enemmän kuin hallituksen.

Suhtautuminen oppositioon ei ole suuresti muuttunut vuodesta 2019 edellisen hallituksen aloittaessa taivaltaan. Kantaa ottamattomien osuus näyttäisi vähentyneen jonkin verran, kokonaiskuvan pysyessä kutakuinkin ennallaan.

Oppositioapuolueiden kannattajien enemmistö (58 %) luottaa opposition pätevyteen tarjota vaihtoehtoja maan hallitukselle. Suurimman oppositiopuolueen, SDP:n, kannattajista kaksi kolmesta

(69 %) uskoo opposition kykyihin. Myös vihreiden (64 %) ja vasemmistoliiton kannattajista (74 %) valtaosa luottaa opposition. Keskustan tukijat eivät ole vakuuttuneita, heistä kaksi viidestä epäilee opposition taitoja. Hallituspuolueiden kannattajat eivät ymmärrettävästi noteeraa oppositiota juuri miksiäkään.

Kaksi viidestä toivoo hallituksen kaatuvan mahdollisimman pian

Uskoa maan hallituksen toimintakykyyn selvitettiin tutkimuksessa myös asenneväittämillä. Lähes puolet (47 %) suomalaisista arvioi, että maan nykyinen hallitus hajoaa ennen seuraavia tavanomaisia eduskuntavaaleja. Vajaa kolmannes (31 %) on epäuskoinen ja ei oleta hallituksen kaatuvan ennen aikojaan.

Selvä enemmistö hallituspuolueiden kannattajista ei näe, että hallitus kaatuisi äkillisesti (60 %). Sen sijaan oppositiopuolueiden tukijat olettavat, että hallitus hajoaa ennen vuotta 2027 (68 %). Usko nykyhallituksen pysymiseen pystyssä on varsin alhaista verrattuna aiempien vastaavien kyselyiden tuloksiin.

Tutkimuksessa tiedusteltiin myös mielipidettä, toivoisiko nykyhallituksen pysyvän koossa seuraaviin eduskuntavaaleihin saakka vuoteen 2027. Kansalaisista kaksi viidestä toivoo, että hallitus kaatuisi mahdollisimman nopeasti (39 %). Lähes joka toinen (45 %) asettuu poikkiteloin, pitää parempana hallituksen pysymistä pystyssä.

Hallituksen kaatumista toivovat etenkin työntekijät, työttömät, SAK:n jäsenet, pienituloiset sekä vasemmistopuolueiden ja vihreiden kannattajat. Ikääntyneet, eläkeläiset, toimihenkilöt, keski- ja hyvätuloiset sekä kokoomuksen, perussuomalaisten ja keskustan kannattajat haluavat hallituksen jatkavan kohti seuraavia normaaleja eduskuntavaaleja.

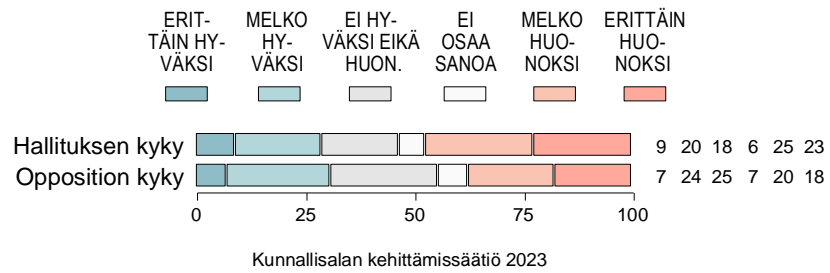
Tutkimuksen toteutus

Tutkimuksessa selvitettiin suomalaisten suhtautumista maan hallitukseen ja oppositioon. Aluksi tiedusteltiin yleisarviota Petteri Orpon johtaman hallituksen (kokoomus, perussuomalaiset, RKP ja kristillisdemokraatit) kyvystä hoitaa maamme asioita seuraavan vajaan neljän vuoden aikana. Tämän jälkeen tiedusteltiin näkemystä opposition kyvystä tarjota vaihtoehtoja maan hallitukselle.

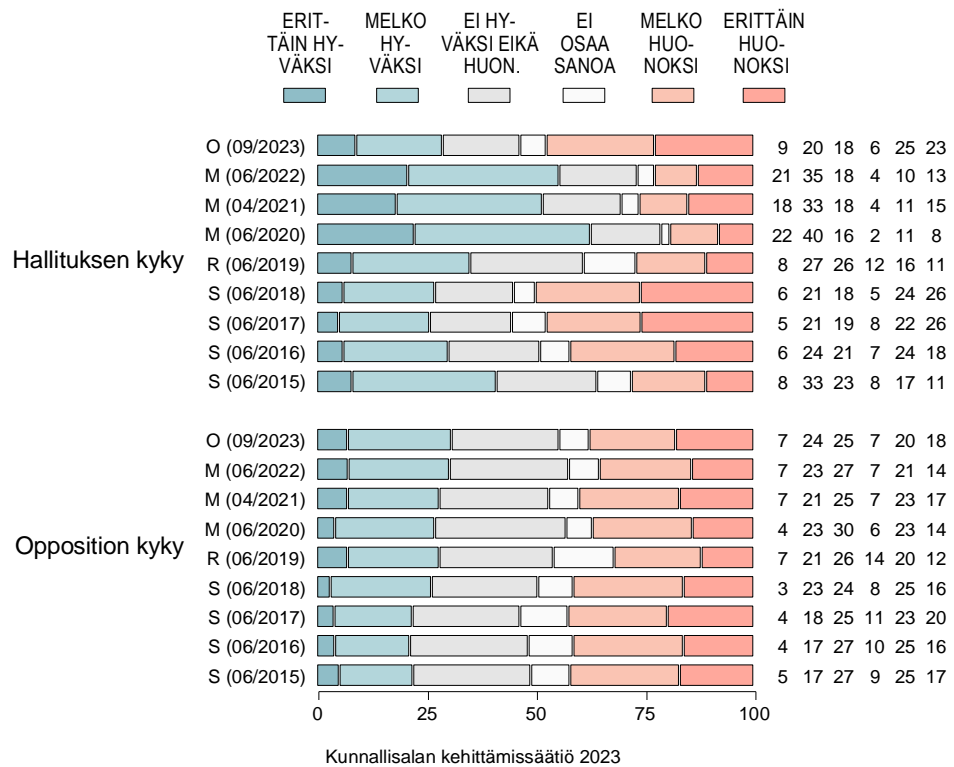
KAKS - Kunnallissalan kehittämissäätiön tutkimuksen toteutti Kantar Public. Tutkimusaineisto on koottu Gallup Kanavalla 16.-20.9.2023. Haastatteluja tehtiin yhteensä 1.013. Vastaajat edustavat maamme 18–79 vuotta täyttäneitä väestöä Ahvenanmaata lukuun ottamatta. Tutkimuksen tulosten virhemarginaali on koko aineiston tasolla suurimmillaan vajaat kolme prosenttiyksikköä suuntaansa.

Lisätietoja: Asiamies Antti Mykkänen, 0400-570087, antti.mykkanen@kaks.fi

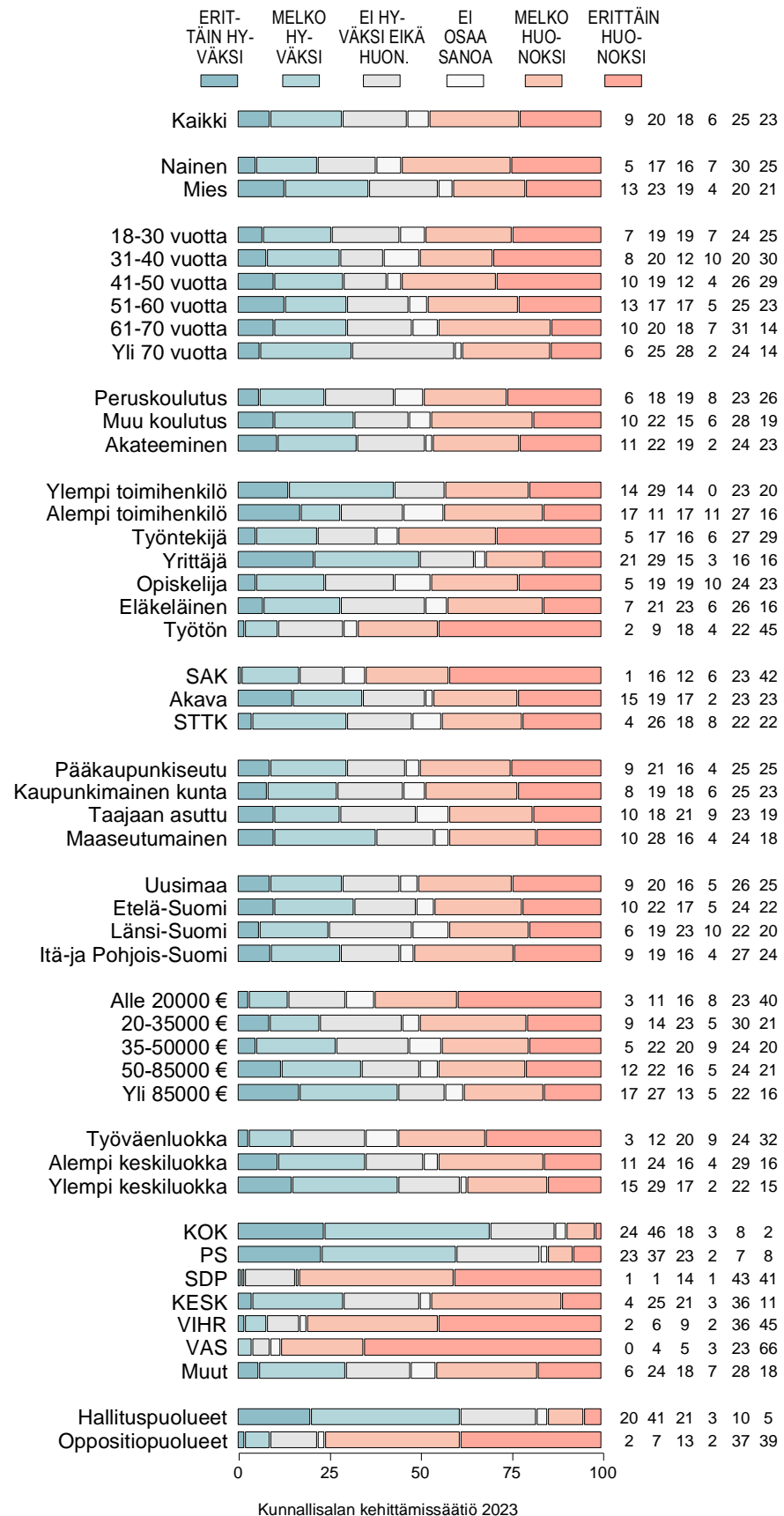
Kuvio 1/2. MILLAISEKSI ARVIOI PETTERI ORPON HALLITUKSEN KYVYN HOITAA MAAMME ASIOITA vs. OPPOSITION KYVYN TARJOTA VAIHTOEHTOJA (%).



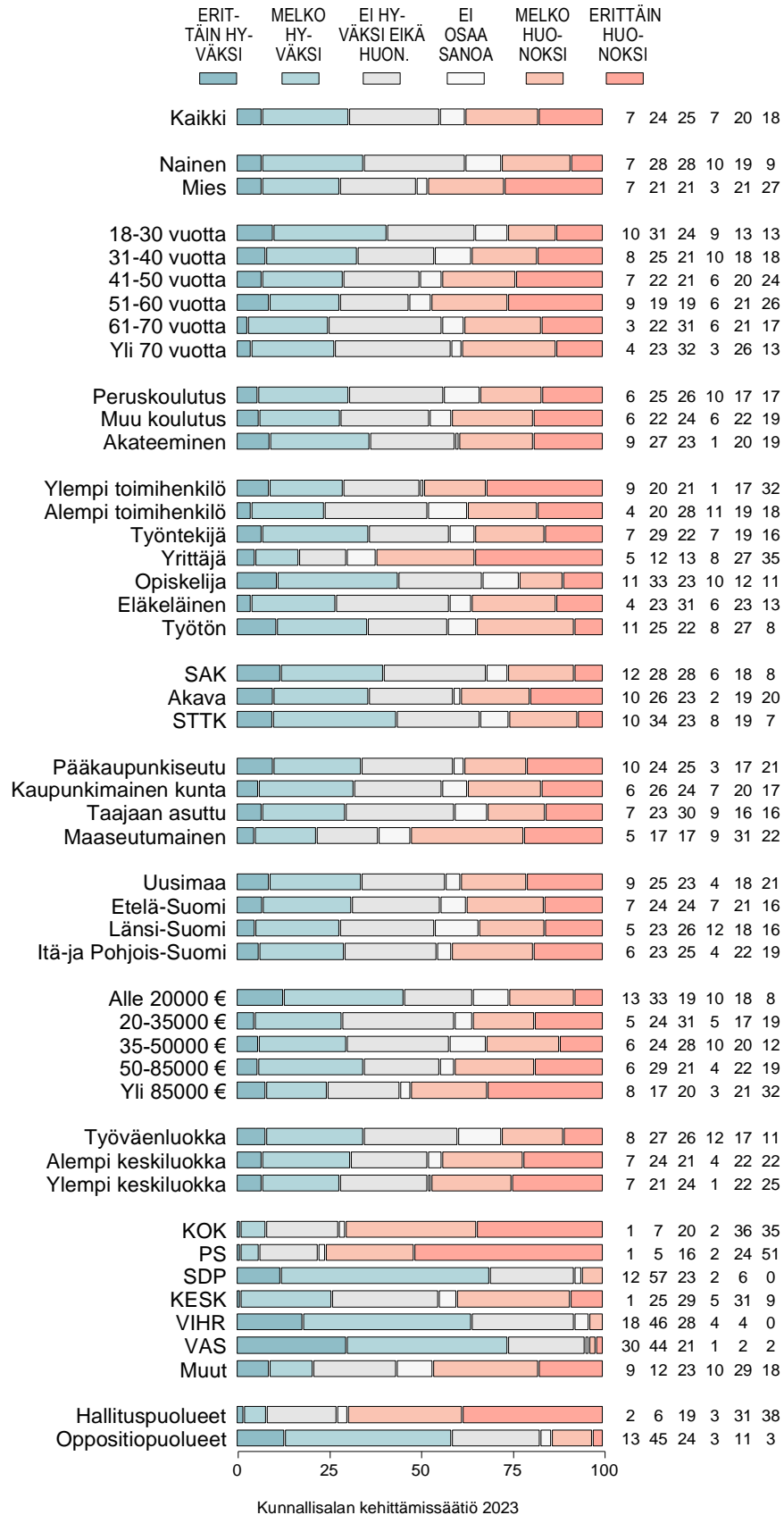
Kuvio 1/2t. HALLITUKSEN KYKY HOITAA MAAMME ASIOITA JA OPPOSITION KY-
 KY TARJOTA VAIHTOEHTOJA: ARVIOT SIPILÄN (S), RINTEEN (R), MA-
 RININ (M) JA ORPON (O) HALLITUSKAUSINA (%).



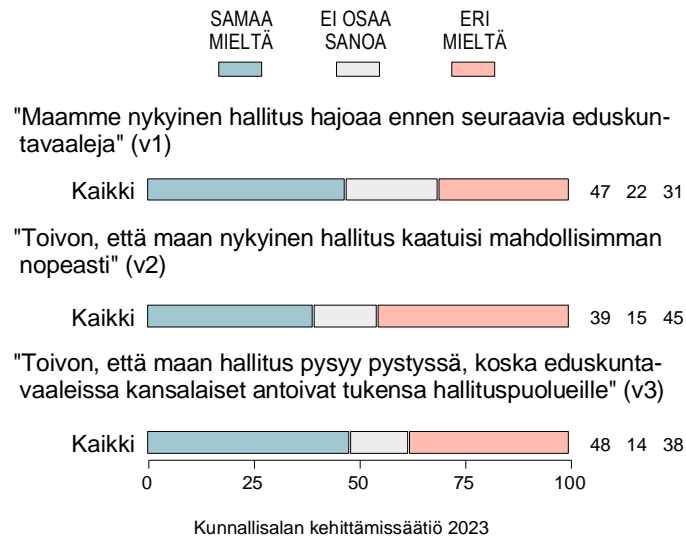
Kuvio 1e. MILLAISEKSI ARVIOI PETTERI ORPON JOHTAMAN HALLITUKSEN KYVYVY HOITAA MAAMME ASIOITA SEURAAVAN VAJAAN NELJÄN VUODEN AIKANA (%).



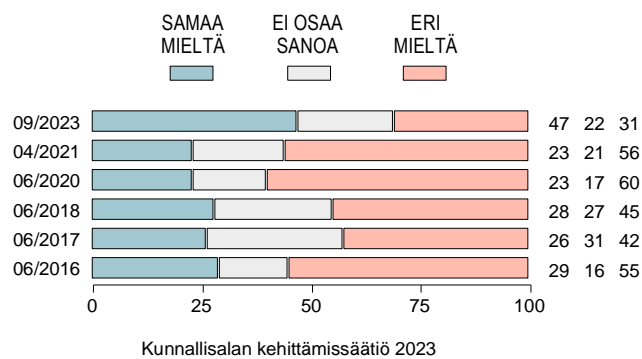
Kuvio 2e. MILLAISEKSI ARVIOI OPPOSITION KYVYN TARJOTA VAIHTOEHTOJA MAAN HALLITUKSELLE (%).



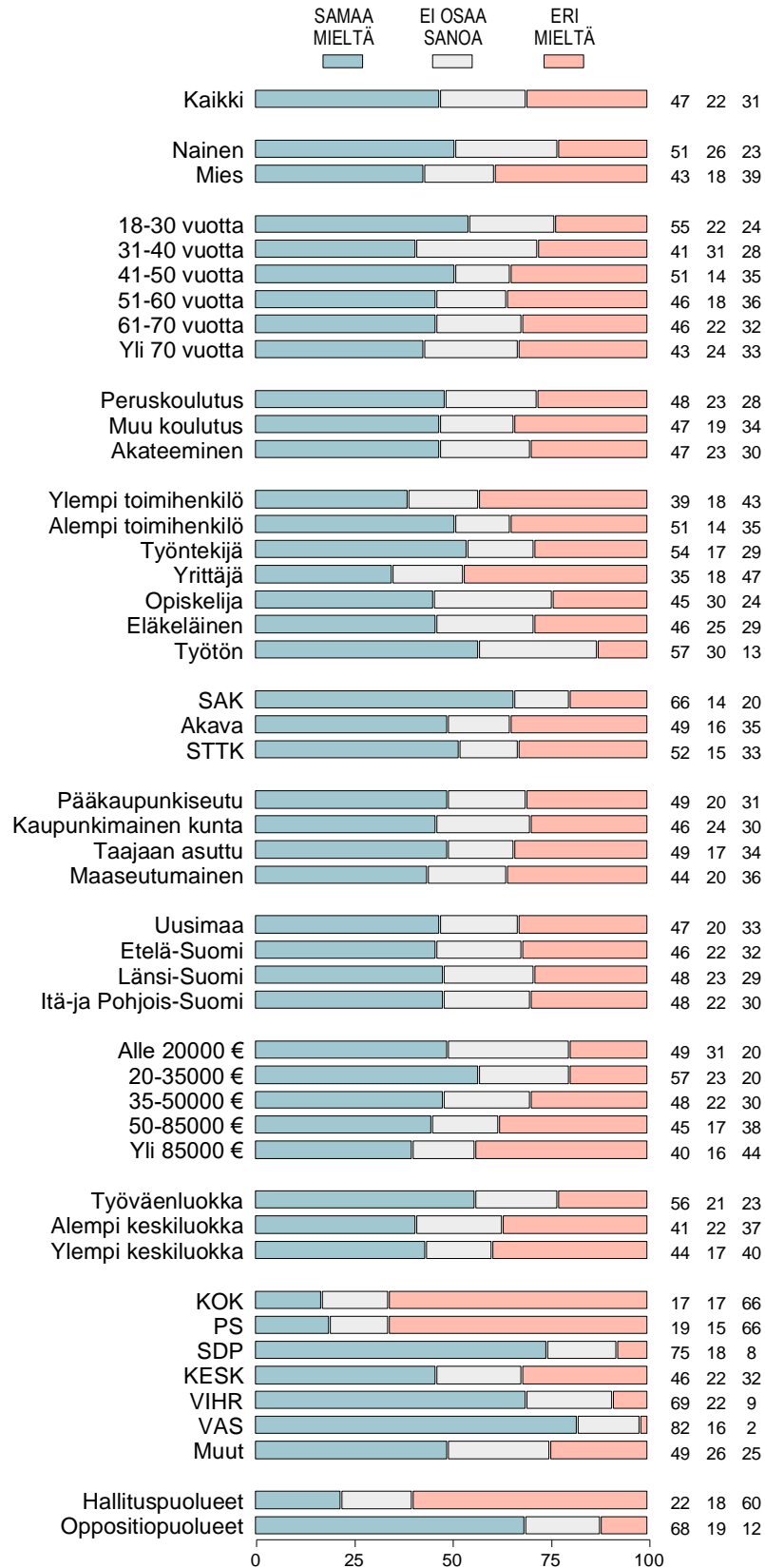
Kuvio 3. SUHTAUTUMINEN HALLITUSTA KOSKEVIIN VÄITTÄMIIN (%).



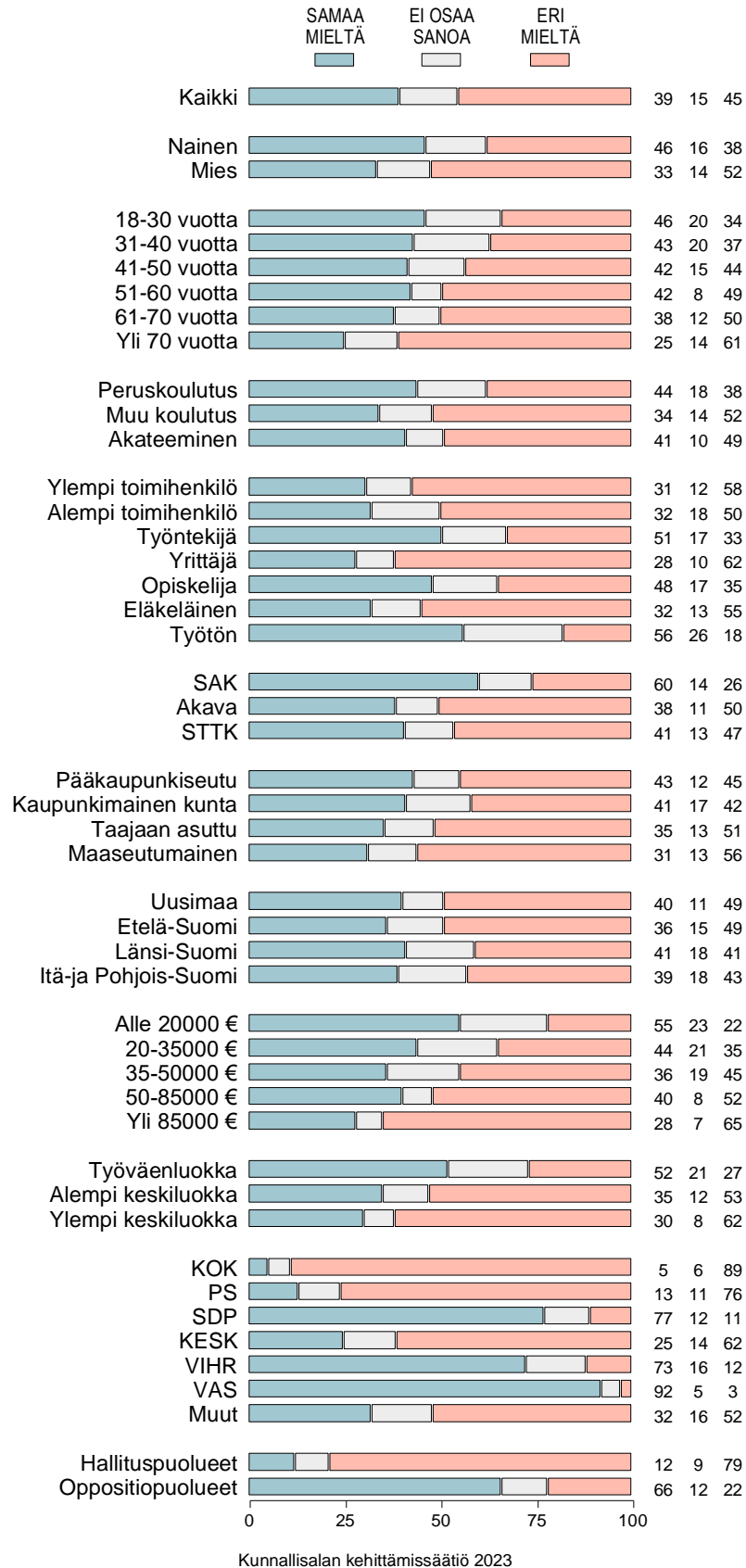
Kuvio 3-v1t. "Maamme nykyinen hallitus hajoaa ennen seuraavia eduskuntavaaleja" (%).



Kuvio 3-1. "Maamme nykyinen hallitus hajoaa ennen seuraavia eduskuntavaaleja" (%).



Kuvio 3-2. "Toivon, että maan nykyinen hallitus kaatuisi mahdollisimman nopeasti" (%).



Kuvio 3-3. "Toivon, että maan hallitus pysyy pystyssä, koska eduskuntavaaleissa kansalaiset antoivat tukensa hallituspuolueille" (%).

