

## TIEDOTE

### **Enemmistä satakuntalaisista usko sote-palveluiden heikkenevän**

**Satakuntalaisista kuudesosa suhtautuu erittäin tai melko myönteisesti sote-uudistukseen (16 %), käy ilmi KAKS – Kunnallisan kehittämissäätiön tutkimuksesta. Kolmannes arvioi näkemyksensä olevan neutraali, ei myönteinen eikä kielteinen (34 %). Enemmän tai vähemmän kielteisesti asennoituu enemmän kuin kaksi viidestä (43 %). Satakuntalaiset suhtautuvat sote-uudistukseen varauksellisemmin kuin suomalaiset keskimäärin.**

Vastaajat ottivat tutkimuksessa kantaa myös siihen, miten he uskovat palveluiden muuttuvan soten myötä. Tarkoituksena oli selvittää, minkälaisia vaikutuksia sote-uudistuksella oletetaan olevan toteutuessaan. Satakunnan asukkailla on pikemminkin pessimistinen kuin optimistinen näkemys sote-uudistuksen seuraamuksista.

Enemmistö arvioi sosiaali- ja terveystalveluiden saatavuuden ja saavutettavuuden perustasolla hyvinvointialueella heikkenevän (55 %). Joka toinen uskoo myös omien mahdollisuuksien saada yhdenvertaisia ja laadukkaita sosiaali- ja terveystalveluja huonontuvan (52 %). Lisäksi enemmistö odottaa palveluiden tasavertaisuuden koko maan eri puolilla heikkenevän (55 %). Satakunnan asukkaiden näkemykset sote-uudistuksen seuraamuksista ovat synkempiä kuin suomalaisten keskimäärin.

Satakuntalaisista enemmistö epäilee, että soten seuraamuksena mahdollisuudet hillitä kustannusten kasvua heikkenevät (53 %). Tästä huolimatta hyvinvointialueiden toiminnan rahoittaminen vastaisuudessa hyvinvointialueverolla olisi satakuntalaisille vastenmielinen asia. Vain kuudesosa (15 %) kannattaa ja selvä enemmistö (66 %) vastustaa hyvinvointialueveroa.

Taustaksi selvitettiin myös vastaajien omaa arviota sote-uudistuksen tiedon tasosta. Satakuntalaisista kolmannes (34 %) ilmoittaa, että he ovat erittäin tai melko hyvin perillä sote-uudistuksesta. Noin kolmannes uskoo tietämyksensä olevan heikkoa (32 %).

### **Satakuntalaiset ovat aiempaa haluttomampia siirtämään kunnilta tehtäviä hyvinvointialueen tai maakunnan vastuulle**

Tutkimuksessa vastaajille esitettiin joukko sote-uudistuksen jälkeen kunnille jääviä tehtäviä. Heiltä kysyttiin, mitkä kaikki kunnille jäävistä tehtävistä ovat sellaisia, jotka tulisi myös siirtää maakunnan vastuulle.

Tulosten mukaan ei löydy asioita, jotka enemmistö haluaisi vastaisuudessa siirtää kunnilta hyvinvointialueiden vastuulle. Mielenpitoet hajoavat voimakkaasti. Eniten kannatusta saa elinkeinojen edistäminen (yritysten toimintaedellytykset, yritysneuvonta jne.), jonka viidennes (20 %) olisi valmis luovuttamaan kuntaa tai kuntayhtymää suuremmille harteille. Yli kolmanneksen (35 %) mielestä mitään tehtäviä ei saa enää siirtää kunnilta pois ja neljännes (26 %) ei kyennyt ottamaan kantaa lainkaan.

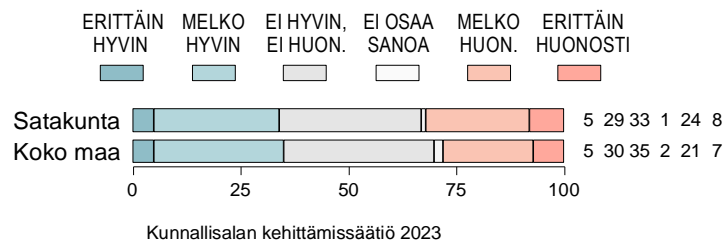
Satakunnan asukkaat suhtautuvat kuntien tehtävien siirtämiseen hyvinvointialueiden vastuulle osaksi eri tavoin kuin suomalaiset keskimäärin. Satakuntalaisten keskuudessa on keskimäärää enemmän varauksellisuutta ja epätietoisuutta. Mielenpitoet ovat muuttuneet vuodesta 2018. Satakuntalaiset ovat aiempaa haluttomampia siirtämään kunnilta ja kuntayhtymiltä tehtäviä hyvinvointialueille.

**Tutkimuksen toteutus.** KAKS- Kunnallissalan kehittämssäätiön tutkimuksen toteutti Kantar Public. Tutkimusaineisto on koottu internetpaneelissa tammikuussa 2023. Haastatteluja tehtiin Satakunnassa 183. Vastaajat edustavat maakunnan 18–79 vuotta täyttäneitä väestöä. Tutkimuksen tulosten virhemarginaali on Satakunnassa noin seitsemän prosenttiyksikköä suuntaansa.

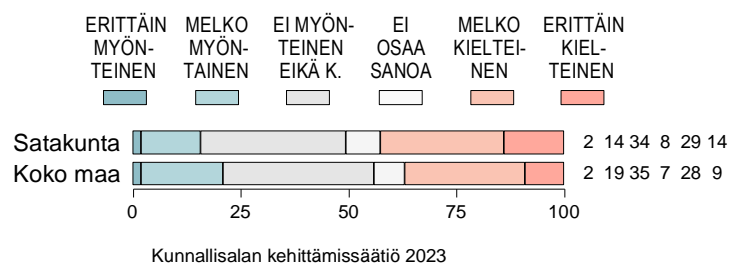
Koko maan väestöä edustava vertailuaineisto sisältää 4.013 haastattelua. Vastaajat edustavat maamme 18–79 vuotta täyttäneitä väestöä Ahvenanmaata lukuun ottamatta. Koko maata edustavassa aineistossa virhemarginaali on suurimmillaan yksi ja puoli prosenttiyksikköä suuntaansa.

**Lisätietoja: Asiamies Antti Mykkänen, 0400-570087.**

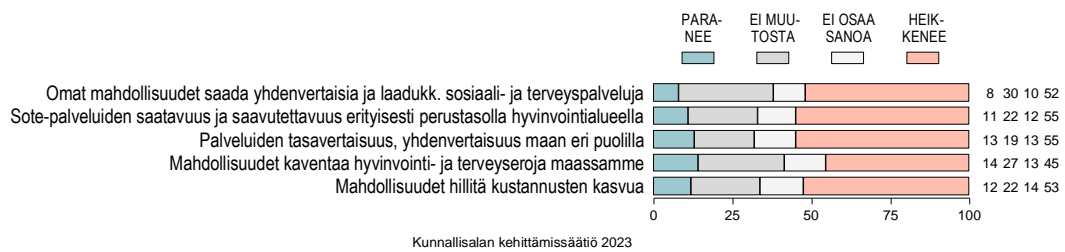
Kuvio 6-3v. MITEN ON PERILLÄ SOSIAALI- JA TERVEYSPALVELUIDEN UUDISTUKSESTA: SATAKUNTA vs. KOKO MAA (%).



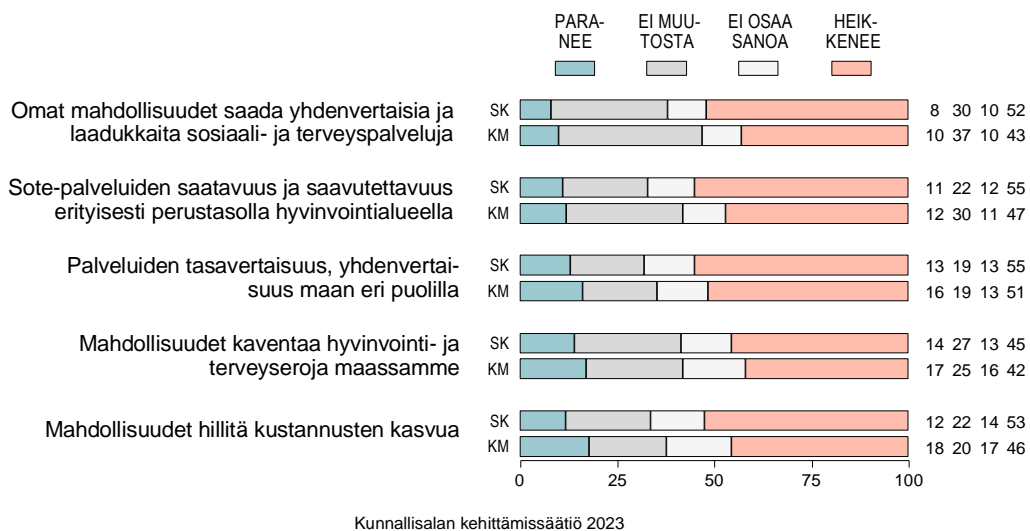
Kuvio 7-3v. MILLAINEN MIELIKUVA ITSELLÄ ON SOTE-UUDISTUKSESTA: SATAKUNTA vs. KOKO MAA (%).



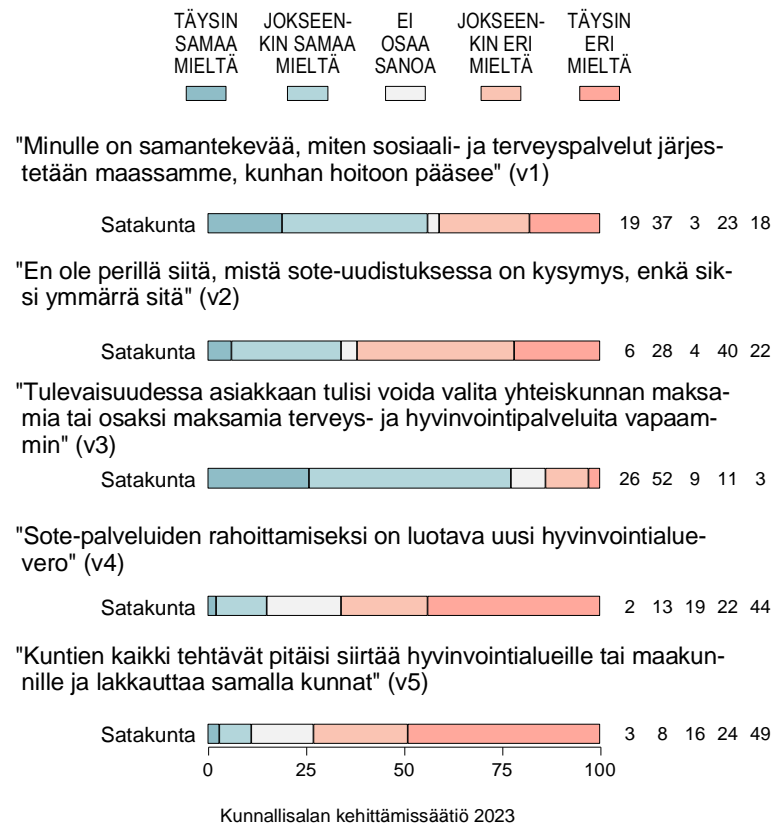
Kuvio 8-3. MITEN USKOO SEURAAVIEN ASIOIDEN MUUTTUVAN SOTE-UUDISTUKSEN SEURAUKSENA: SATAKUNTA (%).



Kuvio 8-3v. MITEN USKOO SEURAAVIEN ASIOIDEN MUUTTUVAN SOTE-UUDISTUKSEN SEURAUKSENA: SATAKUNTA (SK) vs. KOKO MAA (KM, %).




Kuvio 9-3. SUHTAUTUMINEN SOTE-PALVELUJA KOSKEVIIN VÄIT-  
TÄMIIN: SATAKUNTA (%).

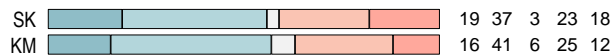


Kuvio 9-3v. SUHTAUTUMINEN SOTE-PALVELUJA KOSKEVIIN VÄITTÄMIIN: SATAKUNTA (SK) vs. KOKO MAA (KM, %).


TÄYSIN SAMAA MIELTÄ    JOKSEEN-KIN SAMAA MIELTÄ    EI OSAA SANOA    JOKSEEN-KIN ERI MIELTÄ    TÄYSIN ERI MIELTÄ



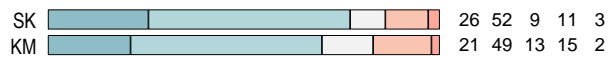
"Minulle on samantekevää, miten sosiaali- ja terveystalvelut järjestetään maassamme, kunhan hoitoon pääsee" (v1)



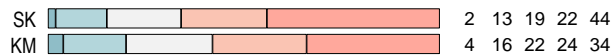
"En ole perillä siitä, mistä sote-uudistuksessa on kysymys, enkä siksi ymmärrä sitä" (v2)




"Tulevaisuudessa asiakkaan tulisi voida valita yhteiskunnan maksamia tai osaksi maksamia terveys- ja hyvinvointipalveluita vapaammin" (v3)



"Sote-palveluiden rahoittamiseksi on luotava uusi hyvinvointialuevero" (v4)



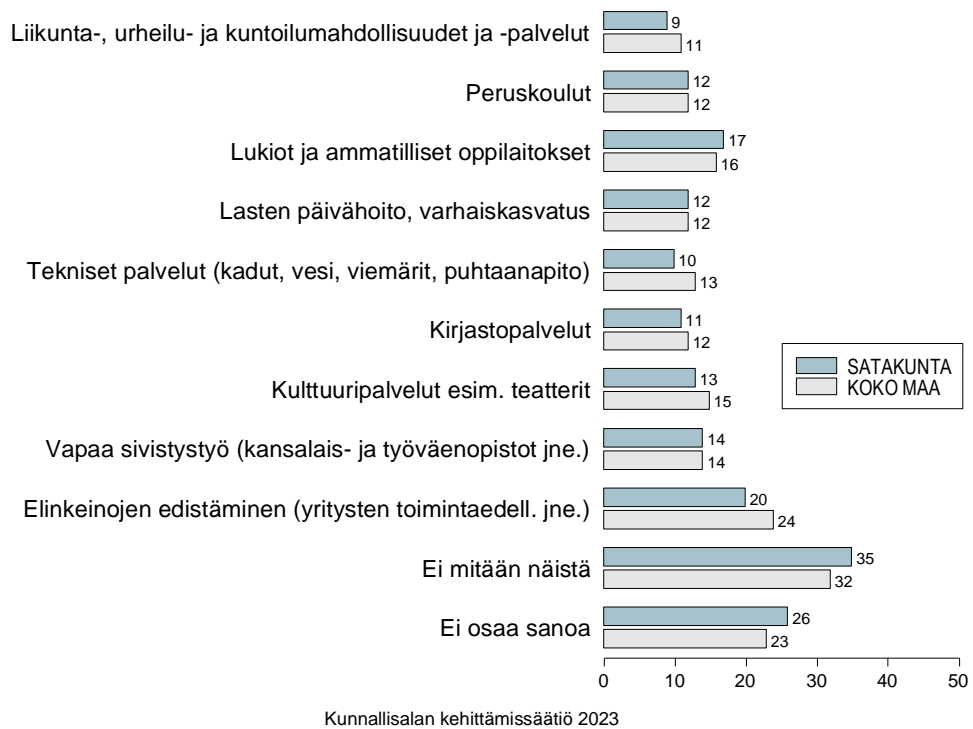
"Kuntien kaikki tehtävät pitäisi siirtää hyvinvointialueille tai maakunnille ja lakkauttaa samalla kunnat" (v5)



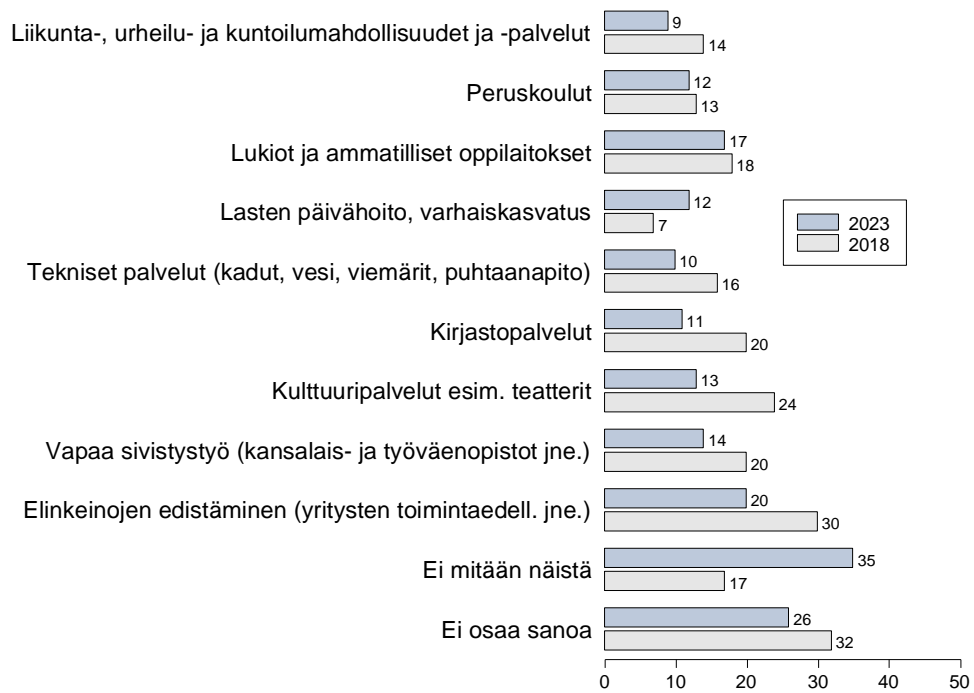
0 25 50 75 100

Kunnallissalan kehittämissäätiö 2023

**Kuvio 10-3v. MITKÄ TEHTÄVÄT TULISI MYÖS SIIRTÄÄ HYVINVOINTIALUEIDEN TAI MAAKUNTIEN VASTUULLE: SATAKUNTA vs. KOKO MAA (%).**



Kuvio 10-3t. MITKÄ TEHTÄVÄT TULISI MYÖS SIIRTÄÄ HYVINVOINTIALUEIDEN TAI  
 MAAKUNTIEN VASTUULLE: SATAKUNTA VUOSINA 2018 JA 2023 (%).



Kunnallissalan kehittämissäätiö 2023