

TIEDOTE

Pohjoissavolaiset suhtautuvat myötämielisesti moniin alueperusteisiin tukiin, mutta nuivasti julkisen talouden sopeuttamiskeinoihin

Enemmistö pohjoissavolaisista kannattaa aluetukia harvaan asutuille ja kehityksestä jälkeen jääneille alueille, sekä Venäjän läheisyydessä oleville alueille, seutukaupungeille ja maakuntakeskuksiin. Sen sijaan pääkaupunkiseudulle niitä ei suunnattaisi. Valtakunnallisesti talouden sopeuttamiskeinoksi kelpaa vain yritystukien leikkaaminen. Eläkkeisiin puuttuminen, velanoton lisääminen ja palvelujen karsinta, kaikkia niitä pohjoissavolaiset vastustavat vahvasti, käy ilmi KAKS – Kunnallisan kehittämissäätiön tutkimuksesta.

Enemmistö pohjoissavolaisista kannattaa, että verovaroista ohjataan taloudellista tukea maan eri osiin. Myötämielisimmin he suhtautuvat tukiin harvaan asutuille alueille, mukaan lukien saaristot (79 %). Vahvan myönteisesti suhtaudutaan myös tukiin yleisestä taloudellisesta kehityksestä jälkeen jääneille alueille (72 %) sekä alueille, joiden asemaa sota Ukrainassa ja Venäjän läheisyys on vaikeuttanut (71 %). Tukia seutukaupunkien kehittämiseen kannattaa kaksi kolmesta (67 %) ja maakuntien keskuskaupunkeihin reilusti yli puolet (57 %).

Paljon varauksellisuutta kohdentuu aluetukien suuntaamiseen pääkaupunkiseudun kehittämiseen. Pohjois-Savon asukkaista kolme neljästä suhtautuu nuivasti verovarojen suuntaamiseen pääkaupunkiseudulle (74 % ei kannata juurikaan tai ei lainkaan).

Pohjois-Savon asukkaat suhtautuvat alueperustaisiin tukiin hieman myönteisemmin kuin koko väestö maassamme. Näin erityisesti seutukaupunkien kehittämiseen ja harvan asutuksen alueen tukiin. Pääkaupunkiseudun kehityksen tukeminen verovaroista herättää enemmän torjuntaa kuin suomalaisten keskuudessa keskimäärin.

Pohjoissavolaiset suhtautuvat nuivasti julkisen talouden sopeuttamiskeinoihin

On vain yksi julkisen talouden sopeuttamiskeino, jota pohjoissavolaiset haluaisivat käyttää. Enemmistö (57 %) maakunnan asukkaista suhtautuu myönteisesti yritystukien karsimiseen. Kaksi viidestä (43 %) kannattaa myös julkisen omaisuuden myymistä sekä isojen julkisten liikenne- ja muiden investointien lykkäämistä tai karsimista (42 %). Tosin näitä molempia vastustaa kannattajia suurempi osa.

Kaikki muut talouden sopeutustoimet ovat sellaisia, joiden toteuttaminen maistuisi enemmän tai vähemmän pahalta. Keinoja, joihin kohdentuu eniten vastustusta (vastustaa tai vastustaa jossain määrin) ovat eläkkeiden leikkaaminen (83 %), lainanoton lisääminen entisestään (76 %), julkisten hyvinvointipalveluiden karsinta (71 %), julkisten palvelupisteiden supistaminen (71 %) ja eläkeiän korottaminen ja eläkkeelle siirtymisen vaikeuttaminen (67 %).

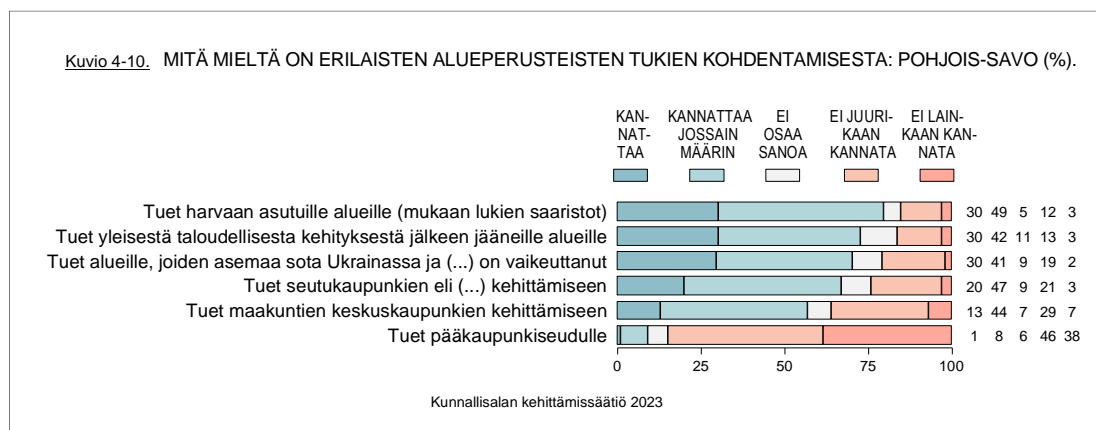
Enemmistö vastustaa myös sosiaali- ja työttömyysetuuksien leikkauksia (61 %) ja veropohjan laajentamista (uudet verot) (61 %). Verojen korottamista ja verovähennysten karsimista (59 %) sekä julkisten käyttö- ja palvelumaksujen korottamista (55 %) vastustaa myös selvä enemmistö.

Pohjoissavolaiset suhtautuvat puoleen kysytyistä keinoista julkisen talouden tasapainottamiseksi kielteisemmin kuin suomalaiset keskimäärin. Keskimäärää enemmän torjuntaa kohdentuu etenkin veropohjan laajentamiseen sekä julkisten palvelupisteiden supistamiseen ja keskittämiseen suurempiin yksiköihin.

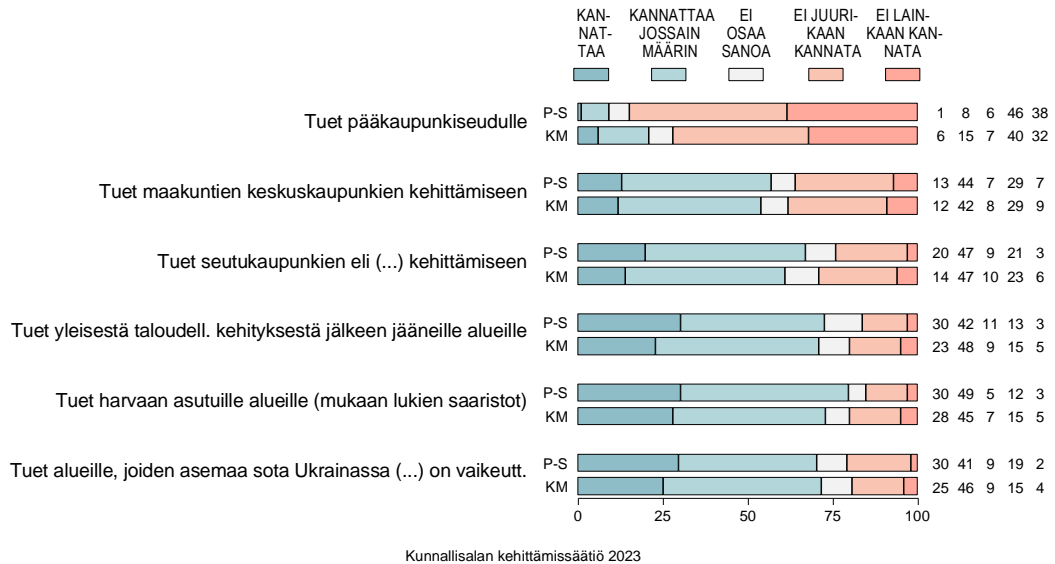
Tutkimuksen toteutus. KAKS- Kunnallissalan kehittämissäätiön tutkimuksen toteutti Kantar Public. Tutkimusaineisto on koottu internetpaneelissa tammikuussa 2023. Haastatteluja tehtiin Pohjois-Savossa 204. Vastajat edustavat maakunnan 18–79 vuotta täyttäneitä väestöä. Tutkimuksen tulosten virhemarginaali on Pohjois-Savossa noin 6,9 prosenttiyksikköä suuntaansa.

Koko maan väestöä edustava vertailuaineisto sisältää 4.013 haastattelua. Vastajat edustavat maamme 18–79 vuotta täyttäneitä väestöä Ahvenanmaata lukuun ottamatta. Koko maata edustavassa aineistossa virhemarginaali on suurimmillaan yksi ja puoli prosenttiyksikköä suuntaansa.

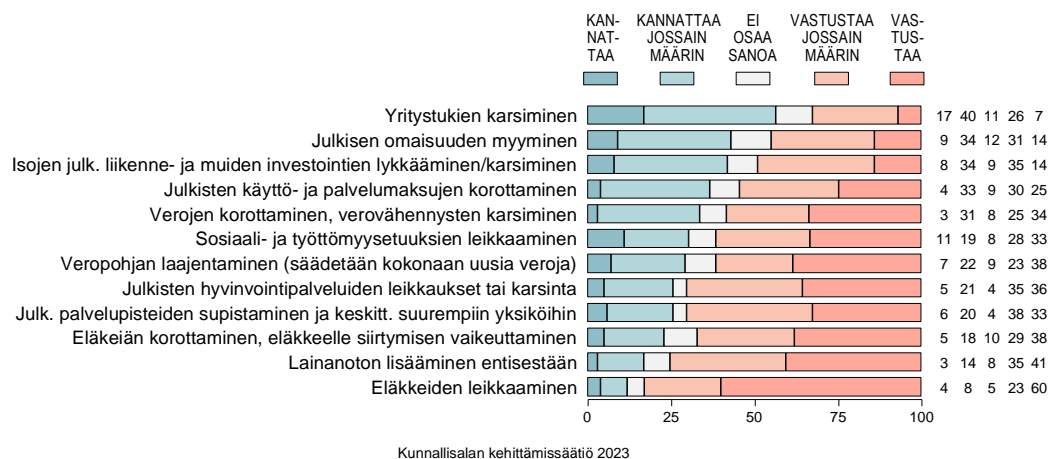
Lisätietoja: Asiamies Antti Mykkänen, 0400-570087.



Kuvio 4-10v. MITÄ MIELTÄ ON ALUEPERUSTEISTEN TUKIEN KOHDENTAMISESTA: POHJOIS-SAVO (P-S) vs. KOKO MAA (KM, %).



Kuvio 5-10. MITEN SUHTAUTUJ MAHDOLLISIIN KEINOIHIN MAAMME TALOUDEN TASAPAINOTTAMISEKSI YLI KOLMEN VUODEN TÄHTÄIMELLÄ: POHJOIS-SAVO (%).



Kuvio 5-10v. SUHTAUTUMINEN KEINOIHIN MAAN TALouden TASAPAINOTTAMISEKSI: POHJOIS-SAVO (P-S) vs. KOKO MAA (KM, %).

