

TIEDOTE

Lapissa uskotaan maakunnan vetovoimaan matkailukohteena – huolina terveys- ja sosiaalipalvelut sekä asumisen hinnan kehitys

Lähes kolme neljästä Lapin maakunnan asukkaasta on erittäin tai melko tyytyväinen asuinviihtyvyyteen maakunnassaan (72 % erittäin tai melko tyytyväinen). Myös elämisen laatuun (66 %) ja maakunnan elinoloihin kokonaisuudessaan (62 %) ollaan varsin tyytyväisiä. Tämä käy ilmi KAKS – Kunnallisan kehittämissäätiön maakuntatutkimuksesta.

Kolme tiedustelluista kuudesta olosuhteesta tai palvelusta ovat sellaisia, joihin vähintään joka neljäs maakunnan kyselyvastaajista on tyytymätön. Yhteensä 26 prosenttia vastaajista on melko tai erittäin tyytymätön maakunnan ja sen kuntien taloustilanteeseen, joka kolmas (33 %) on tyytymätön maakunnan sosiaali- ja terveystalouteen. Lisäksi joka kolmas (33 %) on tyytymätön maakunnan ja sen kuntien taloudelliseen tilanteeseen.

Lappilaisten mielipiteet arvioiduista maakunnan ominaisuuksista eivät poikenneet merkittävästi koko maan tuloksista.

Tutkimuksessa selvitettiin näkemyksiä myös erikokoisten alueellisten kokonaisuuskehityksestä ja tulevaisuudesta. Joka kolmas (33 %) Lapin maakunnassa asuva uskoo oman maakuntansa kehittyvän tulevaisuudessa muita maakuntia paremmin, mutta toisaalta muita maakuntia heikompaan kehitykseen uskoo lähes yhtä moni (31 %). Lappilaisten suhtautuminen oman maakunnan suhteelliseen kehitykseen on lähellä maakuntatutkimuksen koko aineiston valtakunnallista tasoa.

Lapissa uskotaan maakunnan vetovoimaan matkailukohteena – myös energiatehokkuuden uskotaan kehittyvän myönteiseen suuntaan

Mielipiteitä oman maakunnan kehityksestä selvitettiin 25 asian listalla. Vastaajilta kysyttiin kustakin asiasta, miten he arvioivat sen osalta oman maakuntansa tulevaisuutta kymmenen seuraavan vuoden aikana. Vastausvaihtoehtoina oli, että asia kehittyy parempaan suuntaan, mikään ei muutu tai että asia kehittyy huonompaan suuntaan. Lisäksi tarjolla oli vaihtoehto en osaa sanoa.

Eniten Lapin vastaajat ovat huolissaan asumiskustannusten sekä terveys- ja sosiaalipalvelujen tulevaisuudesta. Muita merkittäviä huolenaiheita ovat maakunnan ja sen kuntien taloudellinen tilanne sekä työvoiman riittävyys. Kaikissa näissä huomattavasti suurempi osa vastaajista katsoi tulevaisuuden kehittyvän pikemminkin huonompaan kuin parempaan suuntaan.

Lapin myönteisimminkin kehittyväksi asiaksi arvioitiin maakunnan vetovoima. Sen arvioi kehittyvän myönteiseen suuntaan yli puolet Lapin vastaajista (58 %).



Lisäksi löytyi kaksi muuta asiaa, joiden noin puolet Lapin vastaajista katsoo kehittyvän seuraavien kymmenen vuoden aikana parempaan suuntaan. Nämä ovat energiatehokkuus ja luonnonvarojen kestävä hyödyntäminen (50 % uskoo kehittyvän parempaan suuntaan) sekä maakunnan kansainvälisyys, jonka 46 prosenttia Lapin vastaajista uskoo kehittyvän parempaan suuntaan.

Lappilaiset suhtautuvat maakuntansa tulevaan kehitykseen kutakuinkin samoin kuin maakuntatutkimuksen kaikki vastaajat eli koko Suomi keskimäärin.

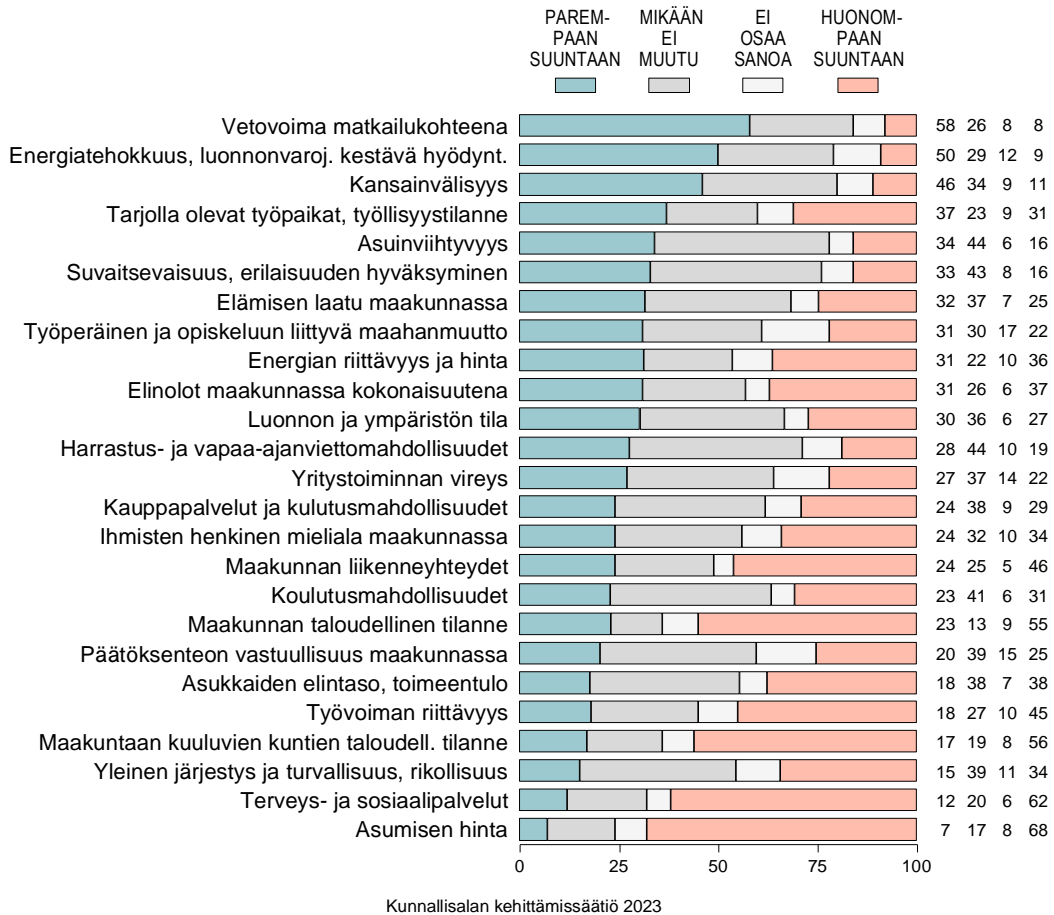
Lapin maakunnan kyselyvastaajien näkemykset ovat muuttuneet useimmissa kysytyissä asioissa hivenen optimistisemmiksi verrattuna loppuvuoteen 2020, jolloin asiaa tiedusteltiin samalla kysymyksenasettelulla edellisen kerran. Maakunnassa suhtaudutaan vuonna 2023 selvästi aiempaa optimistisemmin etenkin maakunnan matkailuvetovoimaan. Verrattuna vuoden 2020 mielipiteisiin maakunnan kauppapalvelujen ja kulutusmahdollisuuksien, koulutusmahdollisuuksien ja liikenneyhteyksien tulevaa kehitystä arvioitiin vuonna 2023 selvästi pessimistisemmin kuin aiemmin.

Tutkimuksen toteutus. KAKS – Kunnallisan kehittämissäätiön tutkimuksen toteutti Kantar Public. Tutkimusaineisto on koottu internetpaneelissa tammikuussa 2023. Haastatteluja tehtiin Lapin maakunnassa 180. Vastaajat edustavat maakunnan 18–79 vuotta täyttäneitä väestöä. Tutkimuksen tulosten tilastollinen virhemarginaali on Lapin maakunnassa 7,2 prosenttiyksikköä suuntaansa.

Koko maan väestöä edustava vertailuaineisto sisältää 4 013 haastattelua. Vastaajat edustavat maamme 18–79 vuotta täyttäneitä väestöä Ahvenanmaata lukuun ottamatta. Koko maata edustavassa aineistossa virhemarginaali on suurimmillaan yksi ja puoli prosenttiyksikköä suuntaansa.

Lisätietoja: Asiamies Antti Mykkänen, 0400-570087.

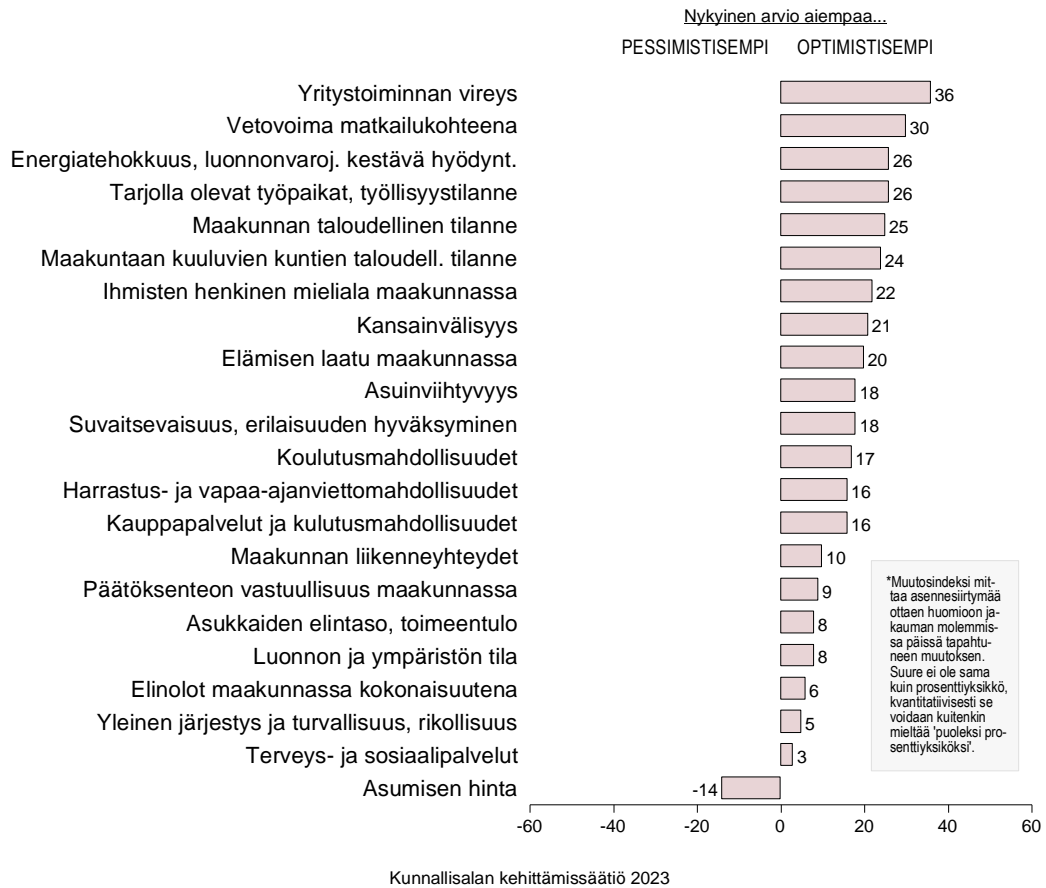
Kuvio 1-18. JOS AJATTELEE 10 VUOTTA ETEENPÄIN, MILLAISEKSI ARVIOI OMAN MAAKUN-
TANSA KEHITTYVÄN TULEVAISUUDESSA: LAPPI (%).



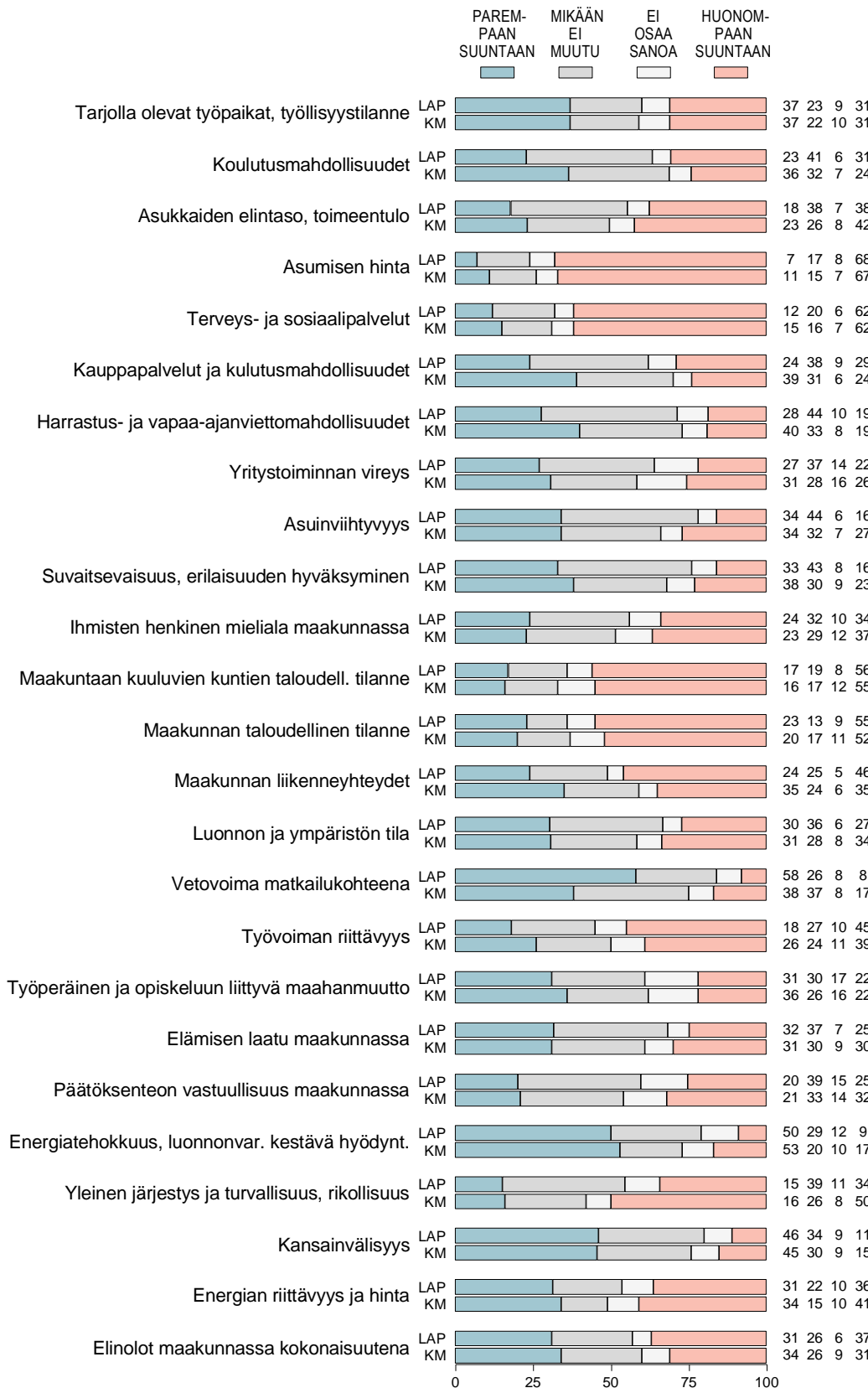
Kuvio 1-18vi. MILLAISEKSI ARVIOI MAAKUNTANSA KEHITTYVÄN: LAPPI vs. KOKO MAA, ARVIOINTIEN EROT (poikkeamat muutosindeksilukuina*).




Kuvio 1-18ti. MILLAISEKSI ARVIOI MAAKUNTANSA KEHITTYVÄN TULEVAISUUDESSA: MUUTOKSET ODOTUKSISSA 2020 - 2023 / LAPPI (muutosindeksiluvut*).



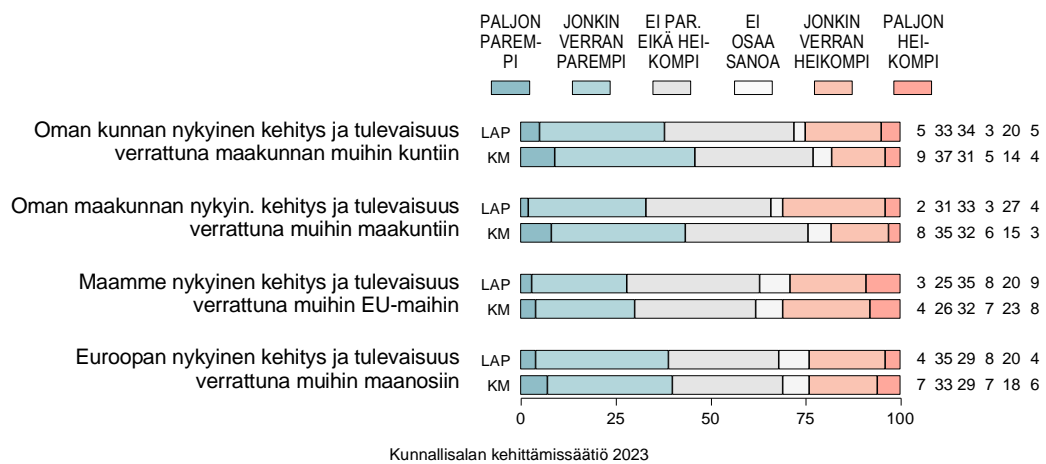
Kuvio 1-18v. MITEN ARVIOI OMAN MAAKUNTANSA KEHITTYVÄN TULEVAISUUDESSA: LAPPI (LAP) vs. KOKO MAA (KM, %).



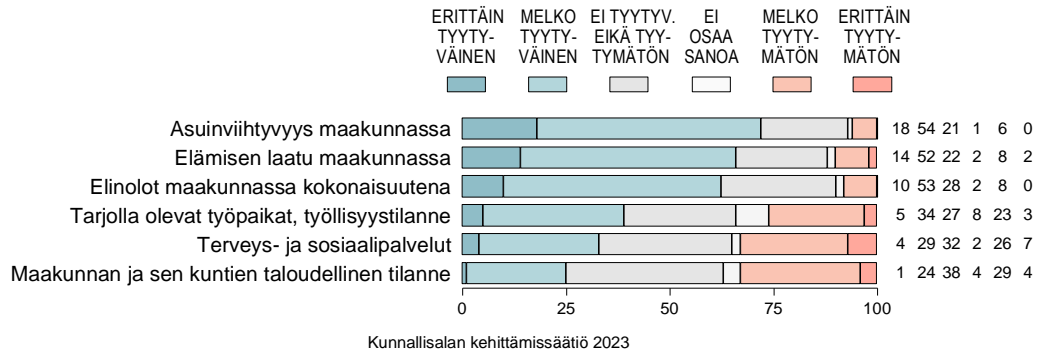
Kuvio 2-18. MILLAISEKSI KOKEE SEURAAVIEN ALUEELLISTEN KOKONAISUUKSIEN KEHITYKSEN JA TULEVAISUUDEN TOISIINSA NÄHDEN: LAPPI (%).



Kuvio 2-18v. MILLAISEKSI KOKEE SEURAAVIEN ALUEELLISTEN KOKONAISUUKSIEN KEHITYKSEN JA TULEVAISUUDEN TOISIINSA NÄHDEN: LAPPI (LAP) vs. KOKO MAA (KM, %).



Kuvio 3-18. MITEN TYYTYVÄINEN TAI TYYTYMÄTÖN ON SEURAAVIIN ASIOIHIN MAAKUNNASSAAN: LAPPI (%)



Kuvio 3-18v. MITEN TYYTYVÄINEN TAI TYYTYMÄTÖN ON SEURAAVIIN ASIOIHIN MAAKUNNASSAAN: LAPPI (LAP) vs. KOKO MAA (KM, %)

