

TUTKIMUSOSIO

Suomalaisilla on vahvaa uskoa oman asuinkunnan ja maakunnan tulevaisuuteen – Suomen pärjäämistä epäillään

Kansalaisista lähes joka toinen uskoo, että oman asuinkunnan nykyinen kehitys ja tulevaisuus on paljon tai ainakin jonkin verran parempi kuin muilla maakunnan kunnilla (46 %), käy ilmi KAKS – Kunnallissalan kehittämissäätön tutkimuksesta. Vain vajaa viidennes arvioi, että asuinkunnan kehitys on heikompi (18 %). Enemmän kuin kaksi viidestä arvioi oman maakunnan tulevaisuuden paremmaksi kuin maamme muiden maakuntien (43 %). Pessimistisiä mielialoja löytyy viidenneksen verran (18 %). Kolmannes katsoo, että oma maakunta pärjää yhtä hyvin tai huonosti kuin muutkin maakunnat (32 %).

Kaksi viidestä kansalaisesta kokee, että Euroopan kehitys ja tulevaisuus verrattuna muihin maanosiin on auvoisempi (40 %). Neljännos on epäuskoinen Euroopan suhteen ja olettaa muiden maanosien kirineen tai kirivän Euroopan ohitse (24 %). Suomen kehityksen ja tulevaisuuden osalta mielipiteet jakaantuvat tasaisesti kolmeen osaan. Vajaa kolmannes arvioi Suomen tulevaisuuden paremmaksi kuin muiden EU-maiden (30 %). Kolmannes uskoo keskivertoiseen kehitykseen (32 %). Lähes kolmannes näkee, että Suomi putoaa rattailta verrattuna muihin EU-maihin (31 %).

Naisten ja miesten erot eivät ole järjestyttävän suuria. Miehet arvioivat oman asuinkunnan ja maakunnan tulevaisuutta optimistisemmin kuin naiset. Sen sijaan Suomen ja Euroopan kehityksen osalta miehet ovat epäuskoisempia kuin naiset.

Nuorten 18–30-vuotiaiden keskuudessa on keskimäärää enemmän optimismia riippumatta arviointikohteesta. Synkkiä visioita ilmenee keskimäärää enemmän 51–60-vuotiaiden keskuudessa. Tuolta ikäryhmältä on kadonnut luottamusta etenkin Suomen tulevaisuuteen verrattuna muihin EU-maihin.

Asuinalue ja kuntaryhmä heijastuvat arvioissa. Pääkaupunkiseudulla ja Uudellamaalla luotetaan vahvasti oman asuinkunnan ja maakunnan tulevaisuudennäkymiin. Siirryttäessä kaupunkimaisista kunnista taajaan asuttuihin ja maaseutumaisiin myönteiset visiot käyvät harvinaisiksi ja pessimismi yleistyy. Itä- ja Pohjois-Suomessa mielenmaisema on toivottomampi kuin maassa keskimäärin.

Hallitus-oppositioasetelma näyttäytyy tuloksissa siten, että hallituspuolueiden kannattajat ovat optimistisempia kuin opposition tukijat, kun arvioidaan oman maan ja Euroopan tulevaisuutta. Omaa asuinkuntaa ja maakuntaa koskevissa arvioissa näkemyserot ovat marginaalisia.

Puoluekanta on yhteydessä näkemyksiin eri alueellisten kokonaisuuksien tulevaisuudesta. Puolueiden kannattajilla on toisistaan poikkeavia optimismin ja pessimismin kohteita. Kokoomuksen ja vihreiden tukijoilla on luottamusta oman asuinkunnan ja maakunnan

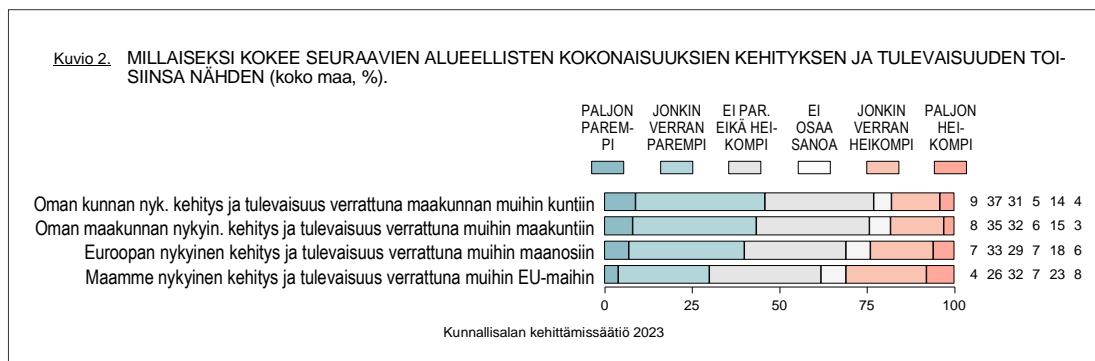
tulevaisuuden suhteen. Myös SDP:n kannattajat uskovat oman asuinkunnan pärjäävän. Keskustan kannattajia arveluttaa oman maakunnan tulevaisuus.

Suomen tulevaisuuteen uskovat etenkin SDP:n ja vihreiden kannattajat. Perussuomalaisten kannattajista joka kolmas (60 %) arvioi Suomen kehityksen muita EU-maita heikommaksi. Luottamus Euroopan tulevaisuuteen on korkeaa SDP:n, kokoomuksen, vihreiden ja RKP:n kannattajien keskuudessa. Perussuomalaisten tukijoista joka toinen on enemmän tai vähemmän varma, että Euroopan tulevaisuus on heikkoa verrattuna muihin maanosiin. Perussuomalaisten tukijat muodostavat muiden puolueiden kannattajakunnista suuresti poikkeavan ryhmän.

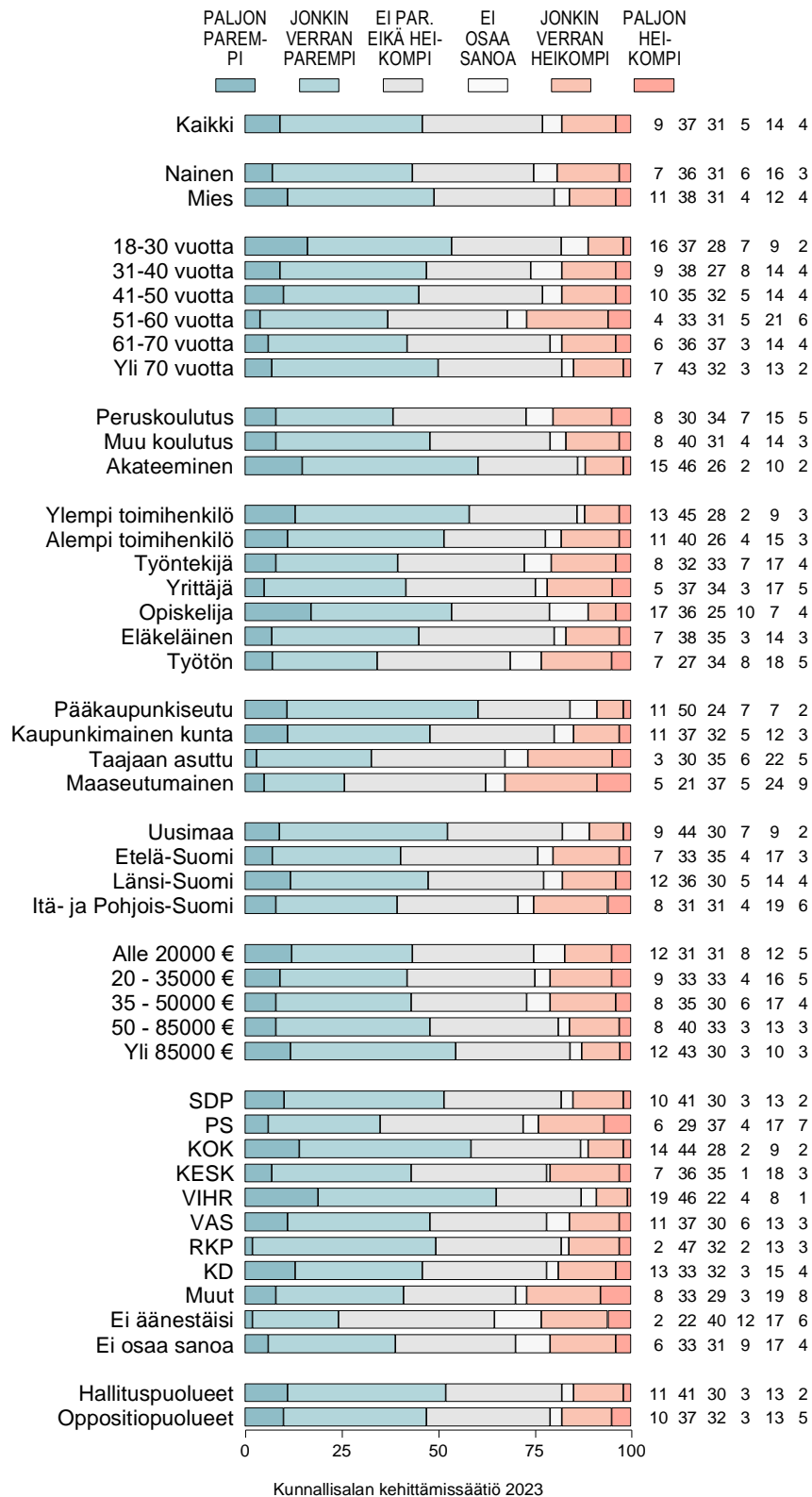
Tutkimuksen toteutus. Kunnallissalan kehittämissäätiön tuoreimmassa vuoden 2023 Maakuntapuntari-tutkimuksessa selvitettiin suomalaisten näkemyksiä eri kokoisten alueellisten kokonaisuuksien kehityksestä ja tulevaisuudesta suhteessa toisiinsa. Vastaajille esitettiin seuraava kysymys johdantoineen: *”Kunnat, maakunnat ja valtiot ovat toisiinsa nähden erilaisia elinvoimaltaan ja ne kehittyvät eri tavoin. Millaiseksi koet seuraavien alueellisten kokonaisuuksien kehityksen ja tulevaisuuden?”*

KAKS- Kunnallissalan kehittämissäätiön tutkimuksen toteutti Kantar Public. Tutkimusaineisto on koottu internetpaneelissa tammikuussa 2023. Haastatteluja tehtiin yhteensä 4013. Vastajat edustavat maamme 18–79 vuotta täyttäneitä väestöstä Ahvenanmaata lukuun ottamatta. Tutkimuksen tulosten virhemarginaali on koko aineiston tasolla suurimmillaan yksi ja puoli prosenttiyksikköä suuntaansa.

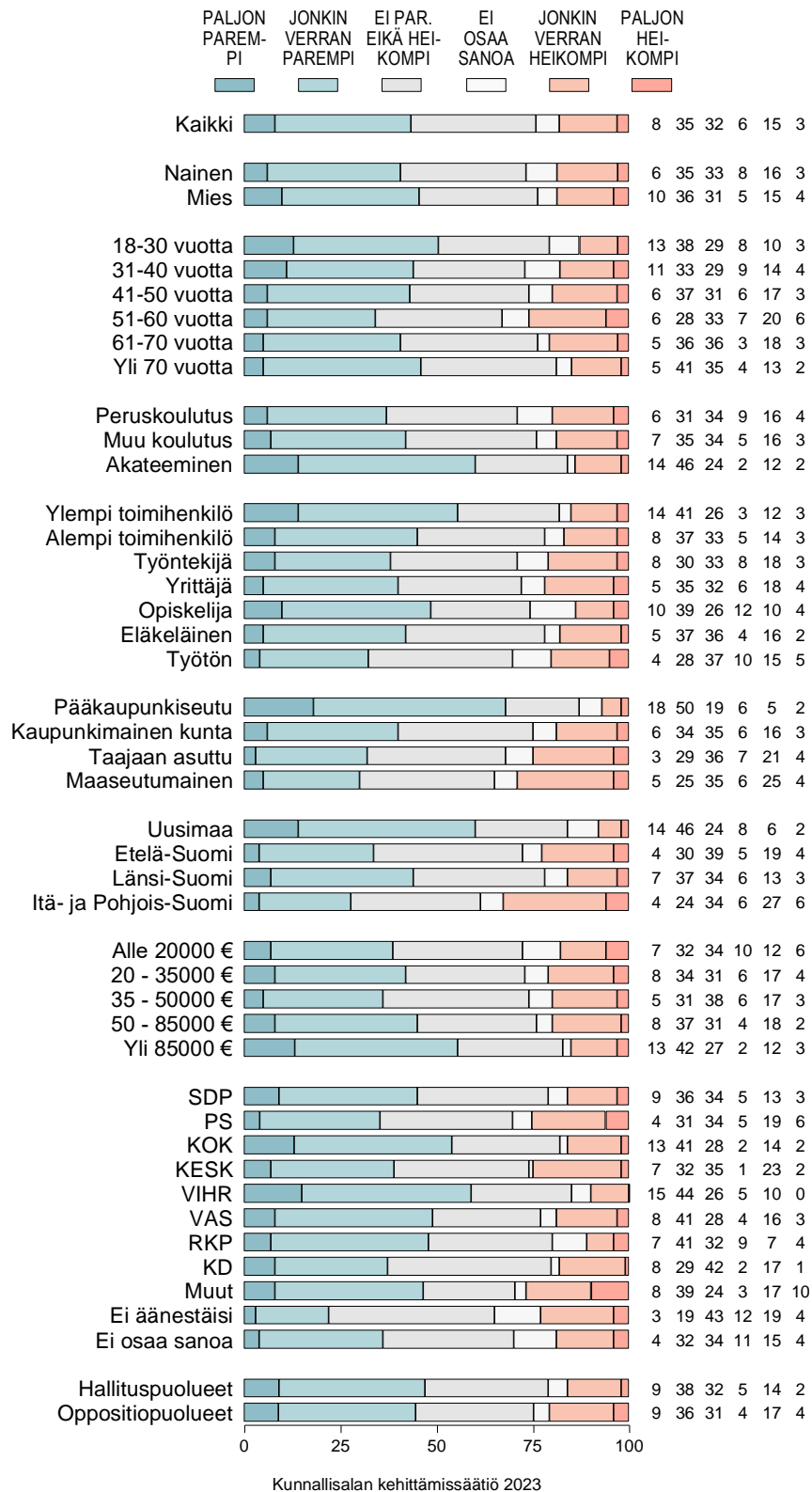
Lisätietoja: Asiamies Antti Mykkänen, 0400-570087.



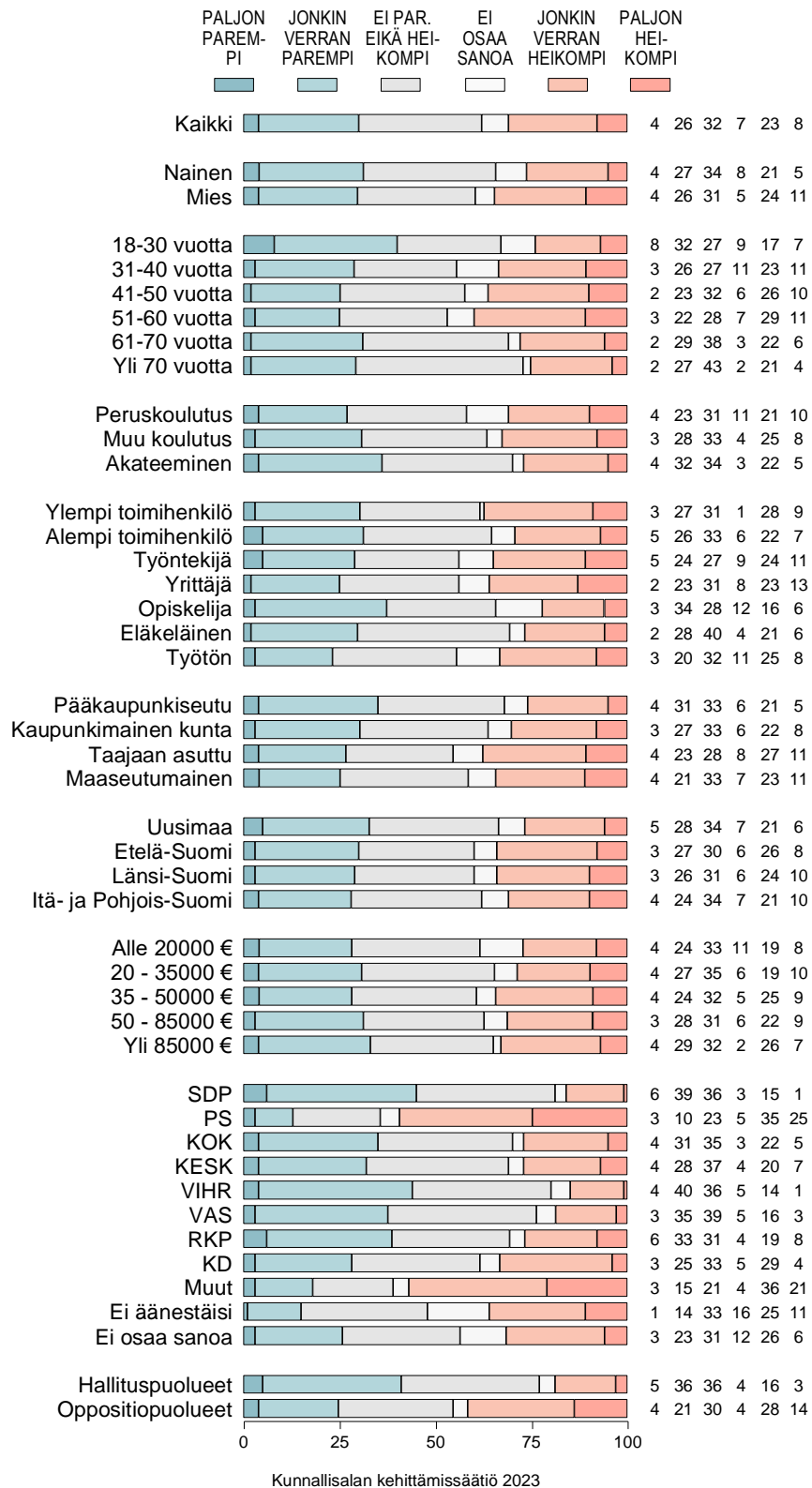
Kuvio 2-1e. MILLAISEKSI KOKEE ALUEELLISTEN KOKONAISUUKSIEN KEHITYKSEN: OMAN ASUINKUNTASI NYKYINEN KEHITYS JA TULEVAISUUS VERRATTUNA MAAKUNTASI MUIHIN KUNTIIN (%).



Kuvio 2-2e. MILLAISEKSI KOKEE ALUEELLISTEN KOKONAISUUKSIEN KEHITYKSEN: OMAN MAAKUNTASI NYKYINEN KEHITYS JA TULEVAISUUS VERRATTUNA MUIHIN MAAKUNTIIN (%).



Kuvio 2-3e. MILLAISEKSI KOKEE ALUEELLISTEN KOKONAISUUKSIEN KEHITYKSEN: MAAMME NYKYINEN KEHITYS JA TULEVAISUUS VERRATTUNA MUIHIN EU-MAIHIN (%).



Kuvio 2-4e. MILLAISEKSI KOKEE ALUEELLISTEN KOKONAISUUKSIEN KEHITYKSEN: EUROOPAN NYKYINEN KEHITYS JA TULEVAISUUS VERRATTUNA MUIHIN MAANOSIIN (%).

