

TUTKIMUSOSIO

Eduskuntavaaleissa halutaan vaikuttaa etenkin energia- asioihin, sairaiden ja vanhusten hoitoon sekä inflaatioon

Luottamus KAKS - Kunnallissalan kehittämissäätiön tuoreimmassa Ilmapuntari-tutkimuksessa selvitettiin suomalaisten näkemyksiä ensi huhtikuun eduskuntavaaleista. Eduskuntavaaleja lähestyttiin tiedustelemalla asiakohtaisia kiinnostuksen kohteita vaaleissa.

Seuraavassa tarkastellaan vastaajien arvioita erilaisten vaaliteemojen merkityksestä huhtikuun 2022 eduskuntavaaleissa. Haastateltavat arvioivat kaikkiaan 37 erilaista asiaa, jotka mahdollisesti nousevat esille vaaleissa. Vastaajat punnitsivat jokaista yksittäistä asiaa neljäportaisella asteikolla sen mukaan, miten tärkeäksi he kokivat niihin vaikuttamisen huhtikuun eduskuntavaaleissa. Tässä tarkastelun perustana ovat niiden osuudet, jotka arvioivat asiaan vaikuttamisen erittäin tai melko tärkeäksi.

Tuloksia tulkittaessa tulee ottaa huomioon se, että osaa kysytyistä asioista voidaan pitää tärkeänä eri perusteilla. Valtion velkaantuminen voi olla tärkeä asia vaaleissa sekä kannattamisen että vastustamisen näkökulmasta. Sama koskee eräitä muita asioita kuten ulkomaalaisia maahanmuuttajia, perustuloa jne. Suurin osa kysytyistä asioista on kuitenkin tulkinnallisesti yksiselitteisiä. Vanhusten ja sairaiden hoitoa tuskin juuri kukaan pitää vaaleissa tärkeänä siksi, että ajaisi takaa hoitojen heikentämistä.

Mikäli tuloksista halutaan nimetä jonkinlainen päällimmäinen äänestäjien tahto, niin silloin se tiivistyy muutamaan perusasiaan. Nämä asiat, joihin huomattava osa äänestäjistä haluaa päteviä vastauksia ja toimia, liittyvät laajalti hyvinvointipalveluiden riittävyteen, talouteen ja työllisyyteen sekä ulkoiseen turvallisuuteen. Yksittäisiä asioita, joihin valtaosa äänestäjistä haluaisi vaikuttaa ovat energian saatavuus ja hinta, sairaiden hoito, inflaatio, vanhusten huolto, valtion talous ja velkaantuminen, maanpuolustus sekä nuorten syrjäytyminen.

Suomalaiset pitävät näihin asioihin vaikuttamista erittäin tai melko tärkeänä eduskuntavaaleissa (10 tärkeintä):

Energian saatavuus ja hinta	91 %
Sairaiden hoito	91 %
Inflaatio, hintojen nousu	89 %
Vanhusten hoito	88 %
Valtion talous ja velan määrä	86 %
Maanpuolustus	86 %
Nuorten syrjäytyminen	86 %
Työttömyys	84 %
Koulutusasiat	83 %
Suomen suhde Natoon	80 %

Useimpien asioiden koetaan olevan ainakin melko tärkeitä asioita ensi kevään eduskuntavaaleissa.

Osa teemoista on kuitenkin sellaisia, joihin halutaan äänestämällä vaikuttaa melko vähän. Näitä ovat monet julkisuudessa ajoittain näkyvästi esillä olevat asiat, kuten kuntarakenne maassamme, kulttuurin ja urheilun rahoitus, kehitysapu, asuntojen hinnat sekä perustulo. Myöskään alkoholihaitoista ja päihteistä suomalaiset äänestäjät eivät todennäköisesti intoudu kovinkaan kiihkeään mielipiteiden vaihtoon.

Vähemmän tärkeät asiat ovat seuraavat (10 vähiten tärkeätä):

Kuntaliitokset ja kuntarakenne	40 %
Kulttuurin ja urheilun rahoitus	45 %
Kehitysavun taso	47 %
Asuntojen hinnat	50 %
Perustulo	51 %
Alkoholihaitat ja muut päihteet	54 %
Suhteet Venäjään	57 %
Ulkomaalaiset maahanmuuttajat	61 %
Syntyvyys maassamme	62 %
Naisten ja miesten tasa-arvo	63 %

Ulkoisen turvallisuus ja maan talous tuntuvat aiempaa tärkeämmiltä asioilta vaaleissa

Eräiden asioiden painoarvo on muuttunut tuntuvasti neljän vuoden takaa, jolloin näkemyksiä selvitettiin vertailukelpoisesti edellisen kerran. Nyt selvästi aiempaa suurempi osa haluaa ratkaisullaan vaikuttaa maan ulkoista turvallisuutta koskeviin asioihin, Suomen Nato- ja USA-suhteisiin sekä maanpuolustukseen. Myös valtion talous ja velkaantuminen koetaan aiempaa tärkeämmäksi asiaksi eduskuntavaaleissa.

Aiempaa vähemmän painoarvoa saavat asuntojen hinnat, ilmastonmuutos, alueiden kehityserot sekä kuntaliitokset ja kuntarakenne. Myöskään suhteet Venäjään ja tuloerot eivät kuumota äänestäjiä nyt samalla tavoin kuin neljä vuotta aiemmin.

Naisten ja miesten näkemysten välillä on eroja. Naiset pitävät lähes kaikkia asioita tärkeämpinä kuin miehet. On helpompi luetella ne asiat, joita miehet pitävät naisia useammin tärkeinä seuraavissa eduskuntavaaleissa. Nämä asiat ovat syntyvyys maassamme, EU-asiat, suhteet Natoon ja USA:han sekä maan talous. Naiset korostavat tuntuvasti miehiä enemmän sukupuolten tasa-arvoa, tuloeroja, luonnonsuojelua ja ilmastonmuutosta.

Nuoret, 18–30-vuotiaat, pitävät useimpia asioita eduskuntavaaleissa vähemmän tärkeinä kuin ikääntyneemmät väestöryhmät. Kehitysapu, kulttuurin ja urheilun rahoitus sekä vastikkeeton perustulo ovat kuitenkin nuorten keskuudessa keskimäärää tärkeämpiä asioita.

Mitkä ovat puolueiden kannattajien tärkeimmät vaaliteemat?

Koska eduskuntavaaliehdokkaita asettavat puolueet ilmoittavat olevansa erilaisia ja toistensa vaihtoehtoja, myös niiden äänestäjillä voidaan ajatella olevan poikkeavia näkemyksiä siitä, mihin asioihin vaaleissa tulisi vaikuttaa.

Kunkin puolueen kannattajien keskuudessa tarkastelu voidaan tehdä kahdella eri tavalla. Voidaan kuvata kannattajien poikkeamaprofiilia, joka kertoo kuinka paljon kannattajat



poikkeavat koko väestön keskiarvosta. Toinen tapa on kuvata kunkin puolueen tukijoiden valintojen tärkeysjärjestystä. Seuraavassa yhteenveto molemmista tarkastelutavoista.

Puoluekohtaiset tärkeysprofiilit ovat äkkiseltään pitkältikin toistensa kaltaisia. Kunkin puolueen kymmenen tärkeimmän listalta löytyy paljolti samoja asioita. Näitä tärkeistä tärkeimpiä, jotka löytyvät kaikkien puolueiden kannattajien "top 10"-listalta ovat sairaiden hoito ja vanhusten huolto.

Muina havaintoina voi todeta, että kokoomuksen, perussuomalaisten ja keskustan listan kärkipäähän asettuu valtion talous ja velan määrä, toisin kuin SDP:n, vihreiden ja vasemmistoliiton tukijoiden keskuudessa. Ilmastonmuutos ja luonnonsuojelu mahtuvat kymmenen keskeisimmän asian joukkoon vain vihreiden ja vasemmistoliiton kannattajien parissa. Sananvapaus on vain perussuomalaisten ja keskustan kärkilistalla.

Hallituspohja kuuluu muiden paitsi keskustan kannattajien kymmenen tärkeimmän vaaliteeman joukkoon. Energian saatavuus ja hinta on muiden paitsi vasemmistoliiton tukijoiden tärkeimpien asioiden listalla. Kuitenkin se on ykkösteema vain perussuomalaisten kannattajien keskuudessa. Perussuomalaisilla on kymmenen listalla ainoana rikollisuus ja rangaistukset; kokoomuksella suhteet USA:han ja keskustalla lapsiperheiden asema ja tuet.

SDP:n kannattajien kymmenen tärkeintä teemaa (asteikkokeskiarvojen perusteella):

Sairaiden hoito
Energian saatavuus ja hinta
Vanhusten hoito
Köyhien asema
Nuorten syrjäytyminen
Koulutusasiat
Inflaatio, hintojen nousu
Maanpuolustus
Hallituspohja (hallitukseen tulevat puolueet)
Työttömyys

Perussuomalaisten kannattajien kymmenen tärkeintä teemaa (asteikkokeskiarvojen perusteella):

Energian saatavuus ja hinta
Valtion talous ja velan määrä
Rikollisuus ja rangaistukset
Maanpuolustus
Inflaatio, hintojen nousu
Sairaiden hoito
Vanhusten hoito
Sananvapaus
Hallituspohja (hallitukseen tulevat puolueet)
Työttömyys



Kokoomuksen kannattajien kymmenen tärkeintä teemaa (asteikkokeskiarvojen perusteella):

Valtion talous ja velan määrä
Maanpuolustus
Energian saatavuus ja hinta
Suomen suhde Natoon
Sairaiden hoito
Inflaatio, hintojen nousu
Hallituspohja (hallitukseen tulevat puolueet)
Vanhusten hoito
Nuorten syrjäytyminen
Suhteet USA:han

Keskustan kannattajien kymmenen tärkeintä teemaa (asteikkokeskiarvojen perusteella):

Sairaiden hoito
Maanpuolustus
Energian saatavuus ja hinta
Vanhusten hoito
Sananvapaus
Valtion talous ja velan määrä
Suomen suhde Natoon
Lapsiperheiden asema ja tuet
Nuorten syrjäytyminen
Inflaatio, hintojen nousu

Vihreiden kannattajien kymmenen tärkeintä teemaa (asteikkokeskiarvojen perusteella):

Ilmastonmuutos
Luonnonsuojelu
Sairaiden hoito
Nuorten syrjäytyminen
Koulutusasiat
Köyhien asema
Naisten ja miesten tasa-arvo
Vanhusten hoito
Hallituspohja (hallitukseen tulevat puolueet)
Energian saatavuus ja hinta

Vasemmistoliiton kannattajien kymmenen tärkeintä teemaa (asteikkokeskiarvojen perusteella):

Köyhien asema
Nuorten syrjäytyminen
Sairaiden hoito
Koulutusasiat
Vanhusten hoito
Tuloerot
Luonnonsuojelu



Ilmastonmuutos
Hallituspohja (hallitukseen tulevat puolueet)
Työttömyys

Miten puolueiden kannattajat poikkeavat koko väestön keskiarvosta?

Kun tarkastellaan puolueiden kannattajien poikkeamia väestön keskiarvosta, käy ilmi, että SDP:n kannattajat pitävät muita tärkeämpinä asioina etenkin ilmastonmuutosta, tuloeroja, sukupuolten tasa-arvoa, köyhien asemaa ja pääministerin henkilöä (kuka pääministeriksi). Valtion talous ja velan määrä sekä yrittäjien asema ovat asioita, joihin SDP:n kannattajat haluavat ratkaisullaan vaikuttaa vähemmän kuin väestö keskimäärin.

Perussuomalaisten kannattajat haluaisivat vaikuttaa ratkaisullaan eduskuntavaaleissa etenkin rikoksiin ja rangaistuksiin, maahanmuuttoon, syntyvyyteen ja pääministerin valintaan. Ilmastonmuutos, sukupuolten tasa-arvo, luonnonsuojelu, perustulo ja EU-asiat tuntuvat vierailta, vähemmän tärkeiltä asioilta.

Kokoomuksen tukijat poikkeavat muiden puolueiden kannattajista siinä, että heidän mielestään valtion talous ja velan määrä, maanpuolustus sekä Nato- ja USA-suhteet ovat keskimäärää tärkeämpiä asioita. Kokoomuksen kannattajat painottavat muuta väestöä enemmän myös vaalien jälkeistä hallituspohjaa. Tuloerot, köyhien asema, perustulo sekä lapsiperheiden asema ja tuet ovat kokoomuslaisille vähemmän merkityksellisiä kuin muiden puolueiden kannattajille.

Keskustan kannattajat noteeraavat keskimäärää tärkeämmiksi asioiksi eduskuntavaaleissa alueiden kehityserot, syntyvyyden maassamme, EU-asiat sekä lapsiperheiden aseman ja tuet. Keskimäärää vähemmän tärkeänä keskustan kannattajat pitävät luonnonsuojelua, tulevaa hallituspohjaa ja pääministerin henkilöä.

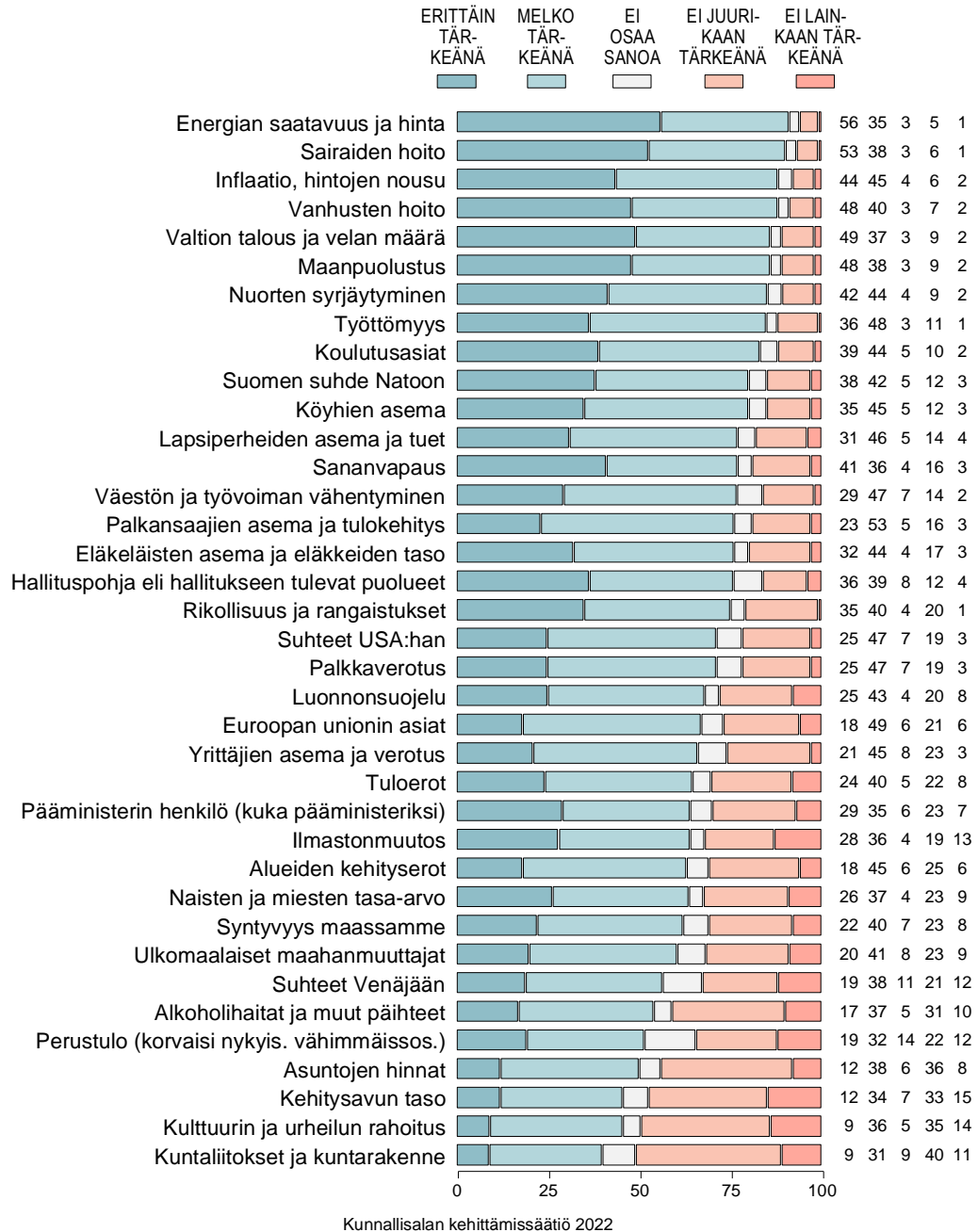
Vihreiden tukijoiden poikkeamalistalla korostuvat ilmastonmuutos, luonnonsuojelu, sukupuolten tasa-arvo, tuloerot ja perustulo. Muita vähemmän keskeisiksi asioiksi vihreiden kannattajat kokevat rikollisuuden ja rangaistukset, maanpuolustuksen sekä valtion talouden ja velan määrän.

Vasemmistoliiton kannattajien odotukset kohdentuvat muita voimakkaammin etenkin perustuloon, tuloeroihin, luonnonsuojeluun, ilmastonmuutokseen ja köyhien asemaan. Valtion talous ja velka, maanpuolustus, rikollisuus ja rangaistukset sekä syntyvyys maassamme huolettavat keskimäärää vähemmän.

Tutkimuksen toteutus. KAKS - Kunnallissalan kehittämissäätiön tutkimuksen toteutti Kantar Public. Tutkimusaineisto on koottu Gallup Kanavalla 2.–7.12.2022. Haastatteluja tehtiin yhteensä 1.029. Vastajat edustavat maamme 18–79 vuotta täyttäneitä väestöä Ahvenanmaata lukuun ottamatta. Tutkimuksen tulosten virhemarginaali on koko aineiston tasolla suurimmillaan vajaat kolme prosenttiyksikköä suuntaansa.

Lisätietoja: Asiamies Antti Mykkänen, 0400-570087.

Kuvio 1. MITEN TÄRKEÄNÄ PITÄÄ ERI ASIOIHIN VAIKUTTAMISTA HUHTIKUUN EDUSKUN-
TAVAALEISSA (%).

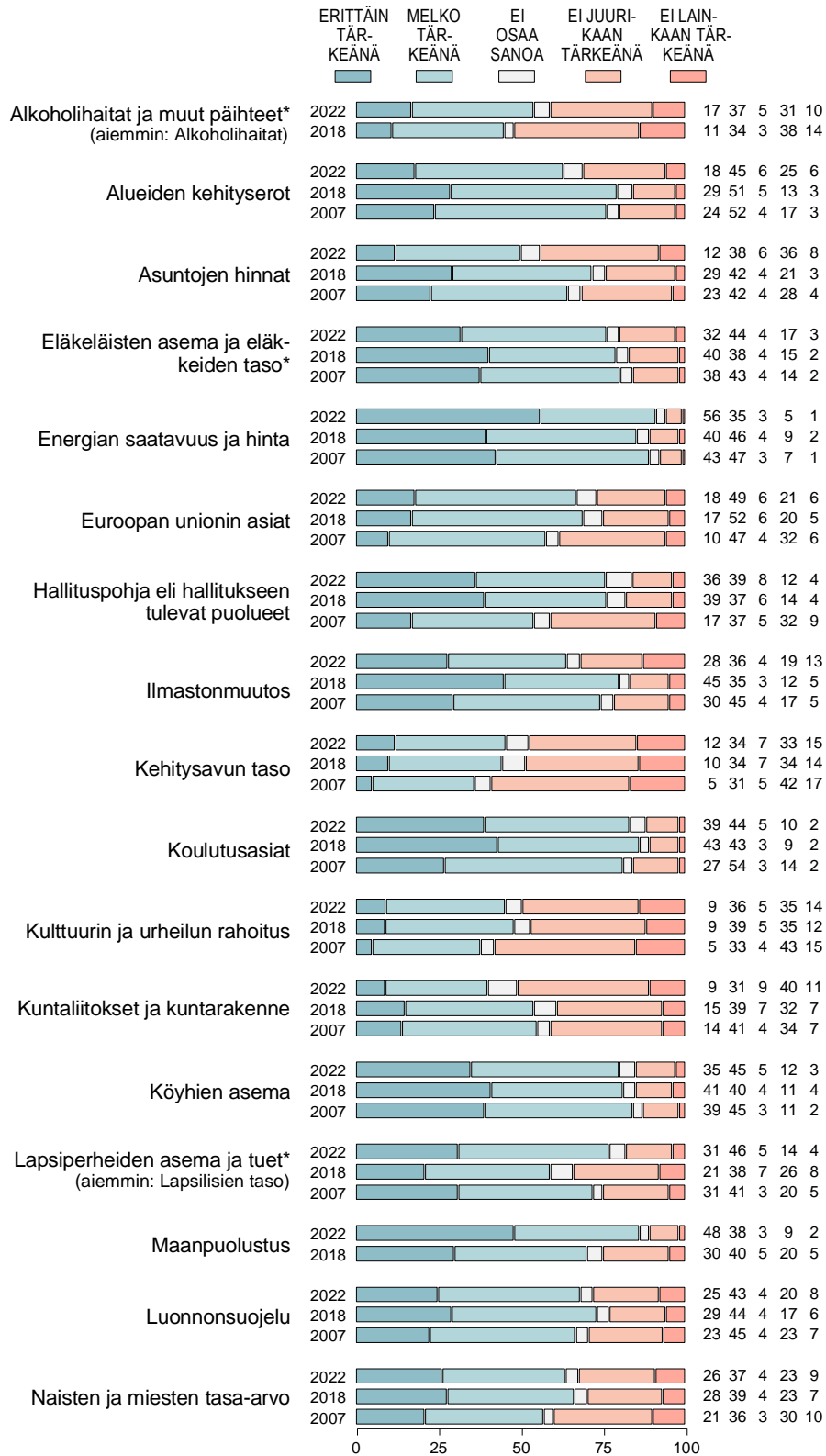


Kuvio 1xt. MITEN TÄRKEÄNÄ PITÄÄ ERI ASIOIHIN VAIKUTTAMISTA EDUSKUNTAVAALEIS-
 SA: ARVIOT VUOSINA 2018 JA 2022 (yhteiset arviointikohteet, asteikkokeskiarvo-
 jen erotukset).



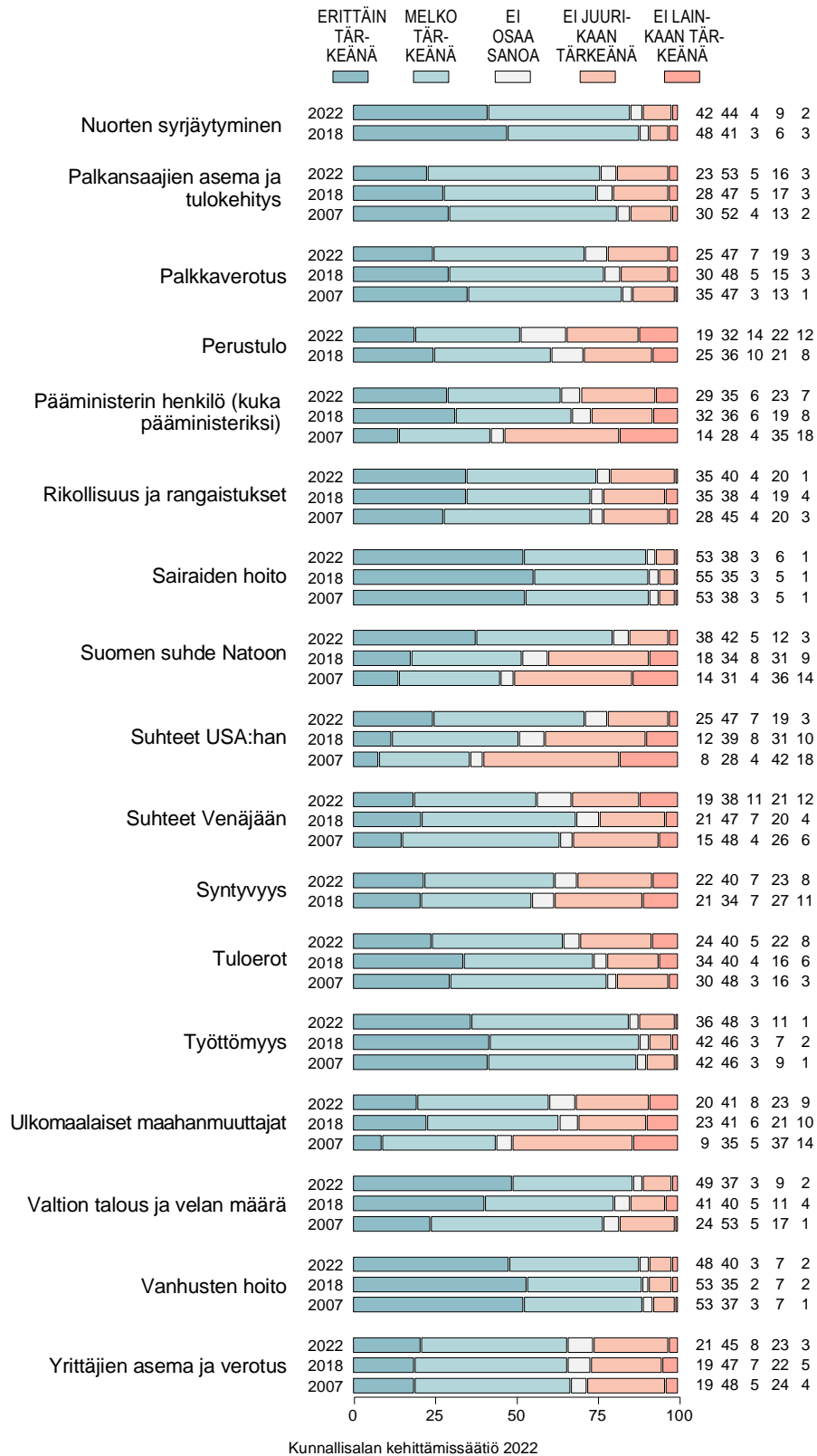
Kunnallissalan kehittämissäätiö 2022

Kuvio 1ta. MITEN TÄRKEÄNÄ PITÄÄ ERI ASIOIHIN VAIKUTTAMISTA EDUSKUNTA-VAALEISSA: ARVIOT VUOSINA 2007, 2018 JA 2022 (yhteiset ja verrattavissa olevat arviointikohteet, %).

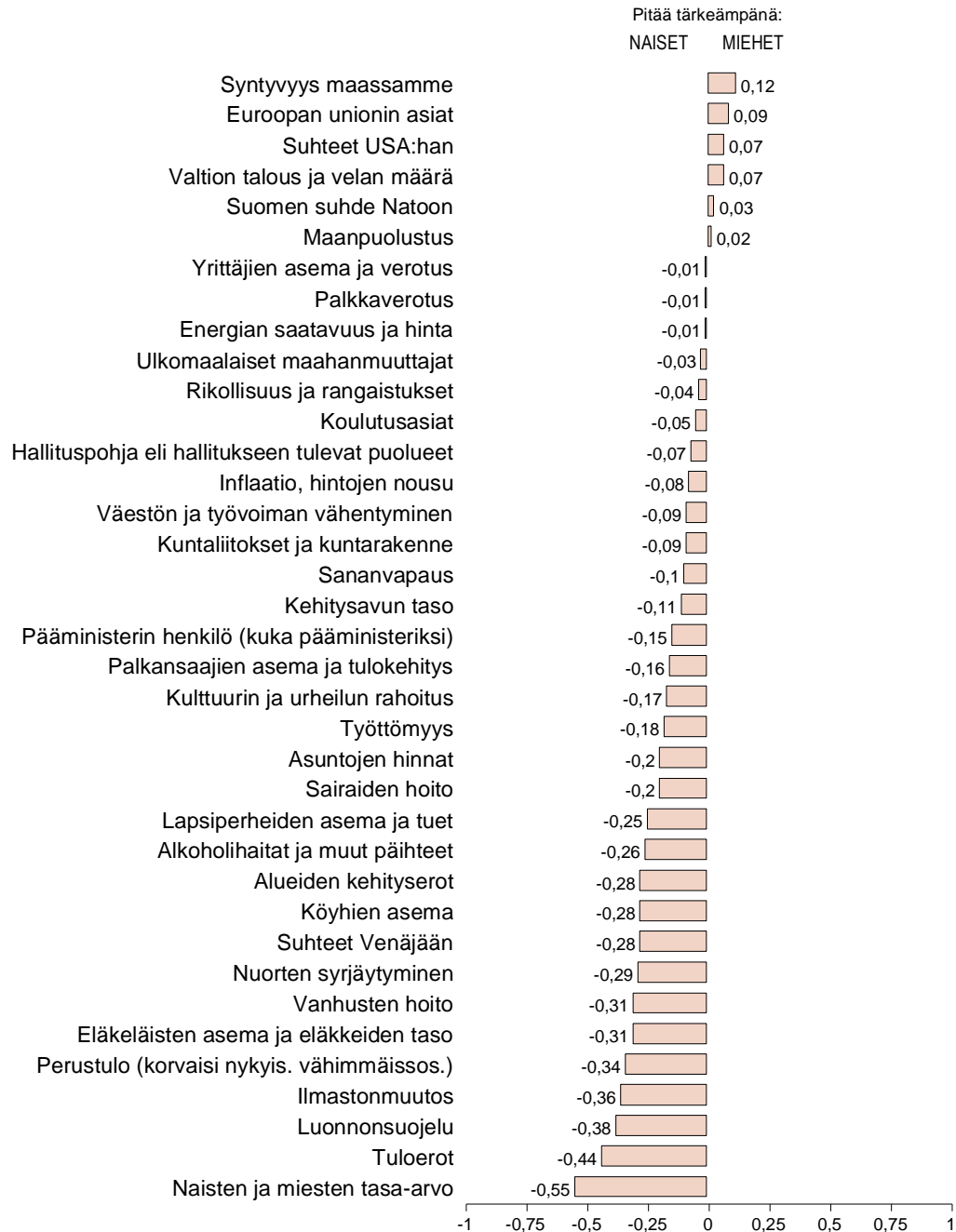


Kunnallissalan kehittämissäätiö 2022

Kuvio 1tb. MITEN TÄRKEÄNÄ PITÄÄ ERI ASIOIHIN VAIKUTTAMISTA EDUSKUNTA-
 VAALEISSA: ARVIOT VUOSINA 2007, 2018 JA 2022 (yhteiset ja verrattavis-
 sa olevat arviointikohteet, %).

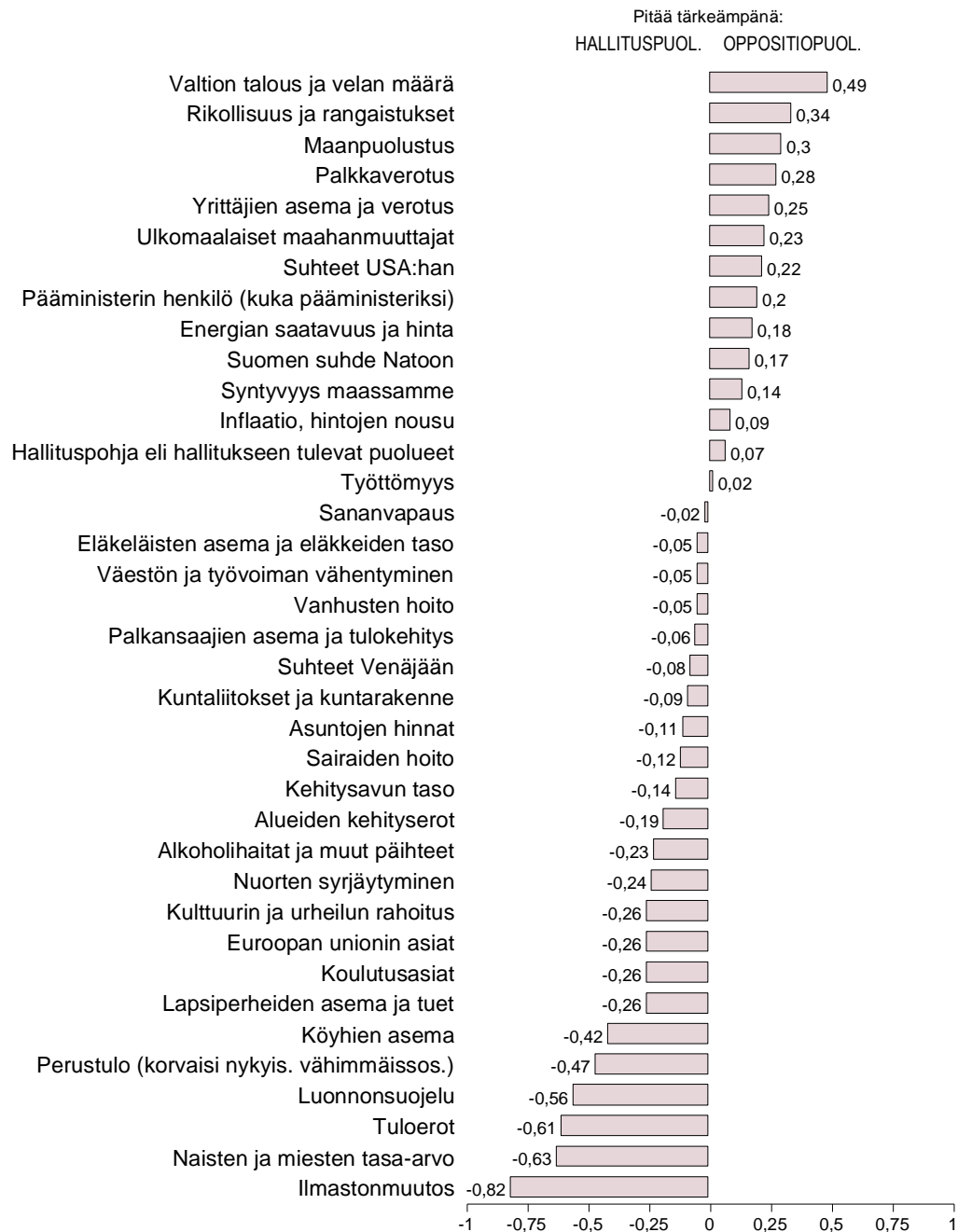


Kuvio 1sx. MITEN TÄRKEÄNÄ PITÄÄ ERI ASIOIHIN VAIKUTTAMISTA EDUSKUNTAVAALEIS-
 SA: NAISTEN JA MIESTEN ARVIOINTIEN EROT (asteikkokeskiarvojen erotukset).



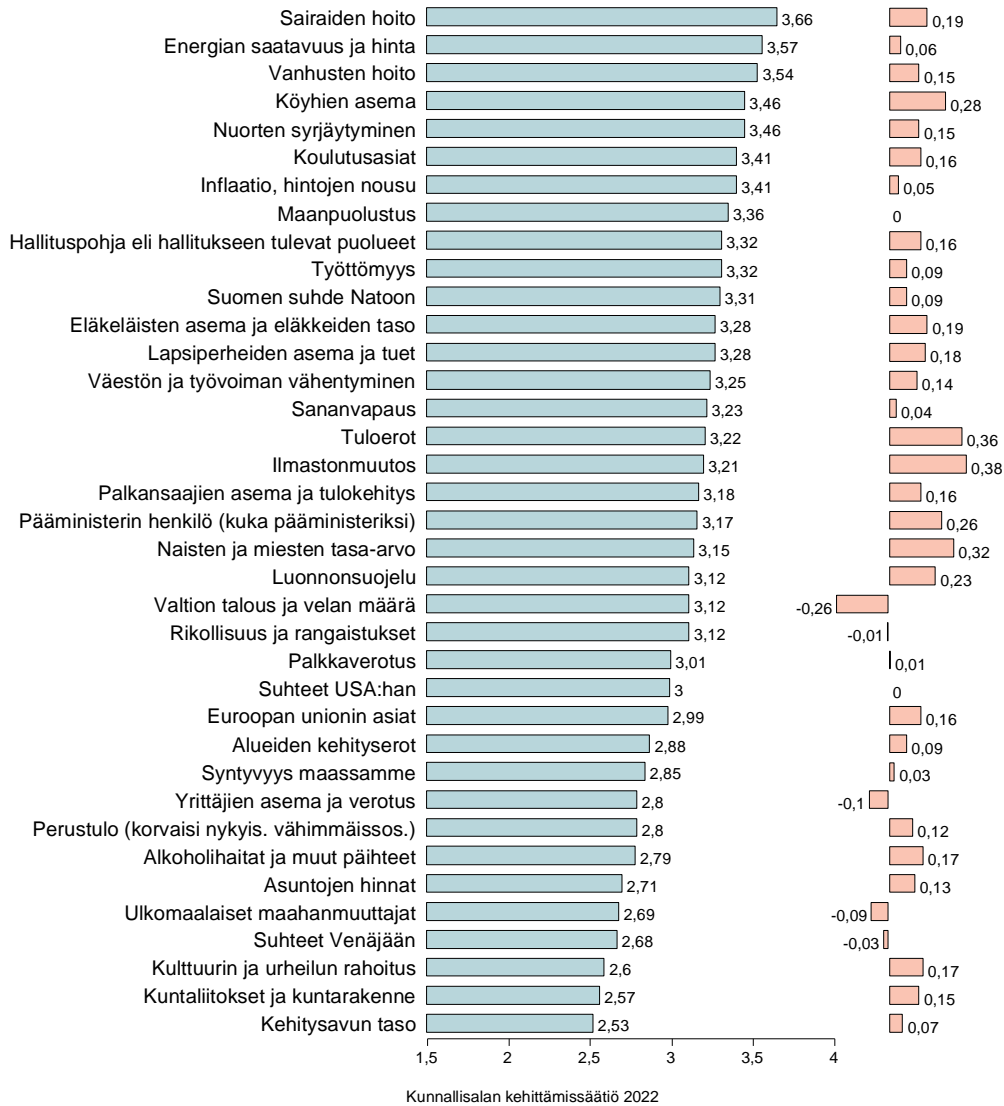
Kunnallissalan kehittämissäätiö 2022

Kuvio 1hx. MITEN TÄRKEÄNÄ PITÄÄ ERI ASIOIHIN VAIKUTTAMISTA EDUSKUNTAVAALIEISSA: HALLITUSPUOLUEIDEN JA OPPOSITIOPUOLUEIDEN KANNATTAJIEN ARVIOINTIEN EROT (asteikkokeskiarvojen erotukset).

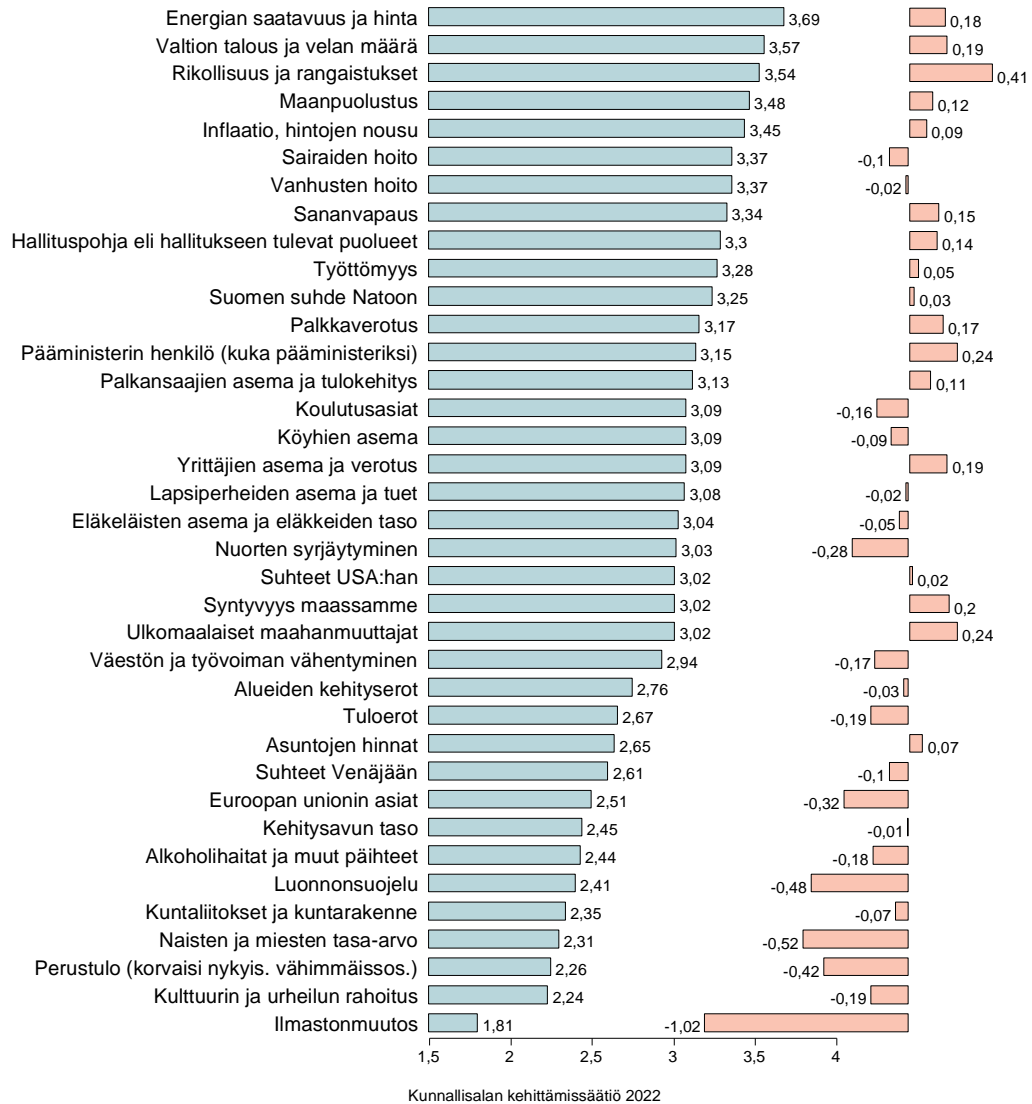


Kunnallissalan kehittämissäätiö 2022

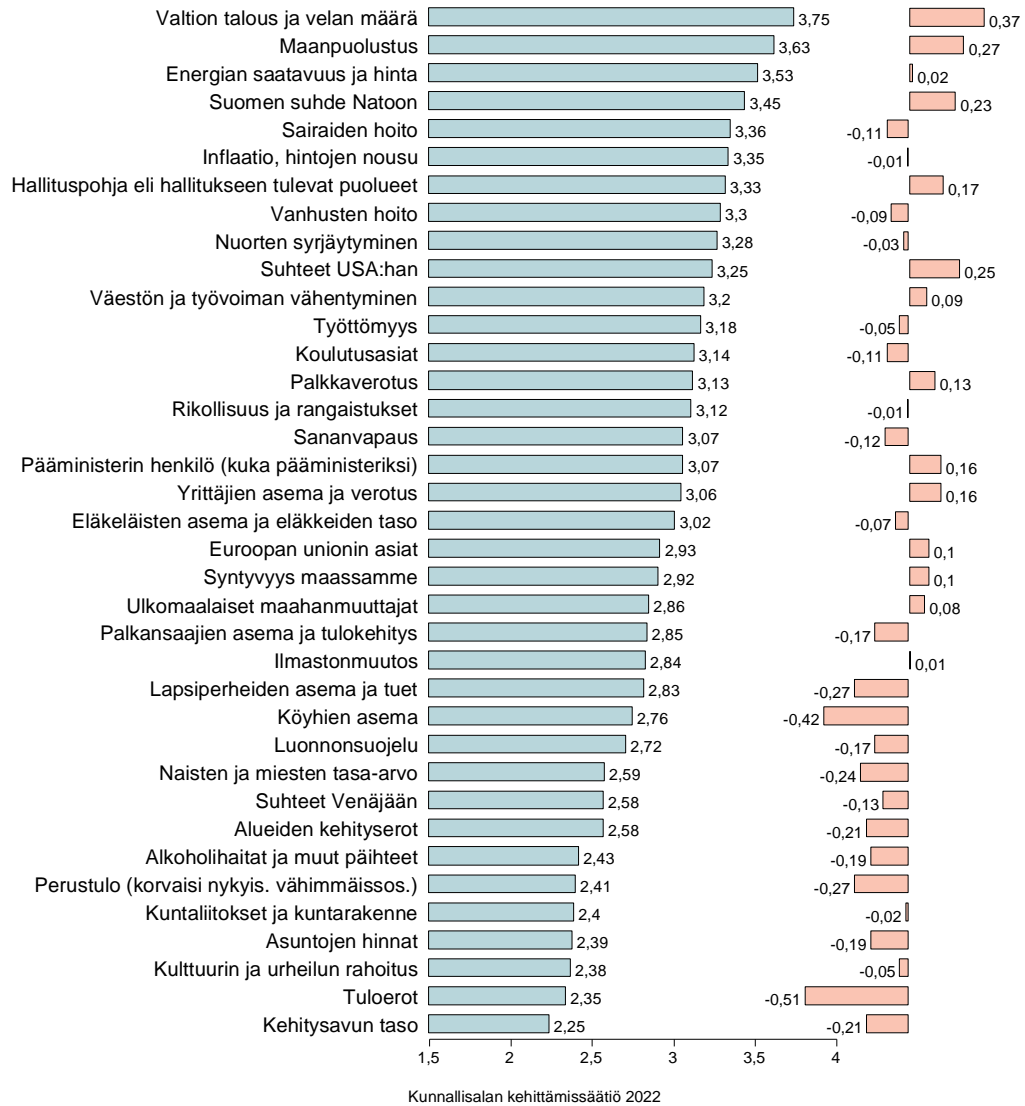
Kuvio 1px1. MITEN TÄRKEÄNÄ PITÄÄ VAIKUTTAMISTA EDUSKUNTAVAALEISSA: SDPn KANNATTAJAT (asteikkokeskiarvot sekä niiden poikkeamat koko väestön keskiarvosta).



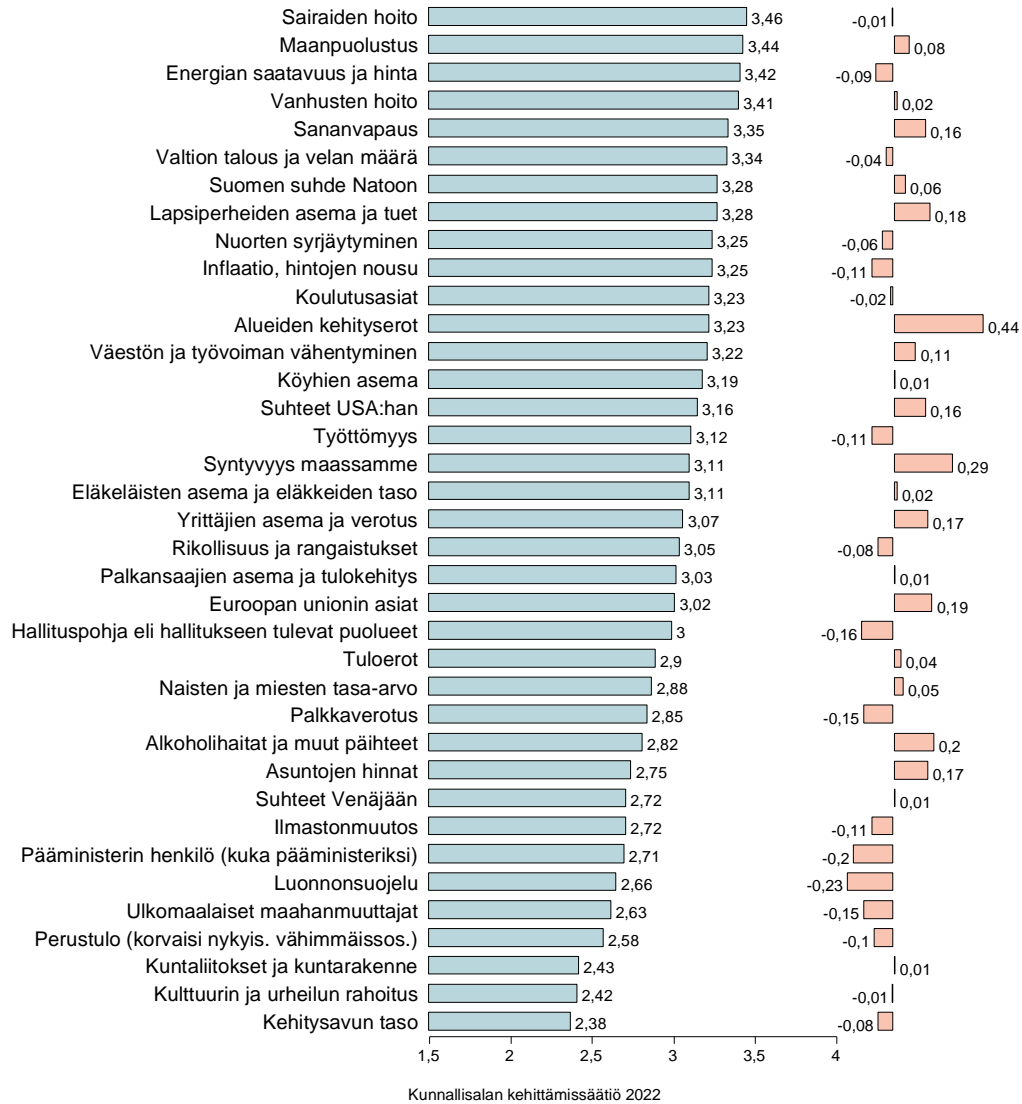
Kuvio 1px2. MITEN TÄRKEÄNÄ PITÄÄ VAIKUTTAMISTA EDUSKUNTAVAALEISSA: PSn KANNATTAJAT (asteikkokeskiarvot sekä niiden poikkeamat koko väestön keskiarvosta).



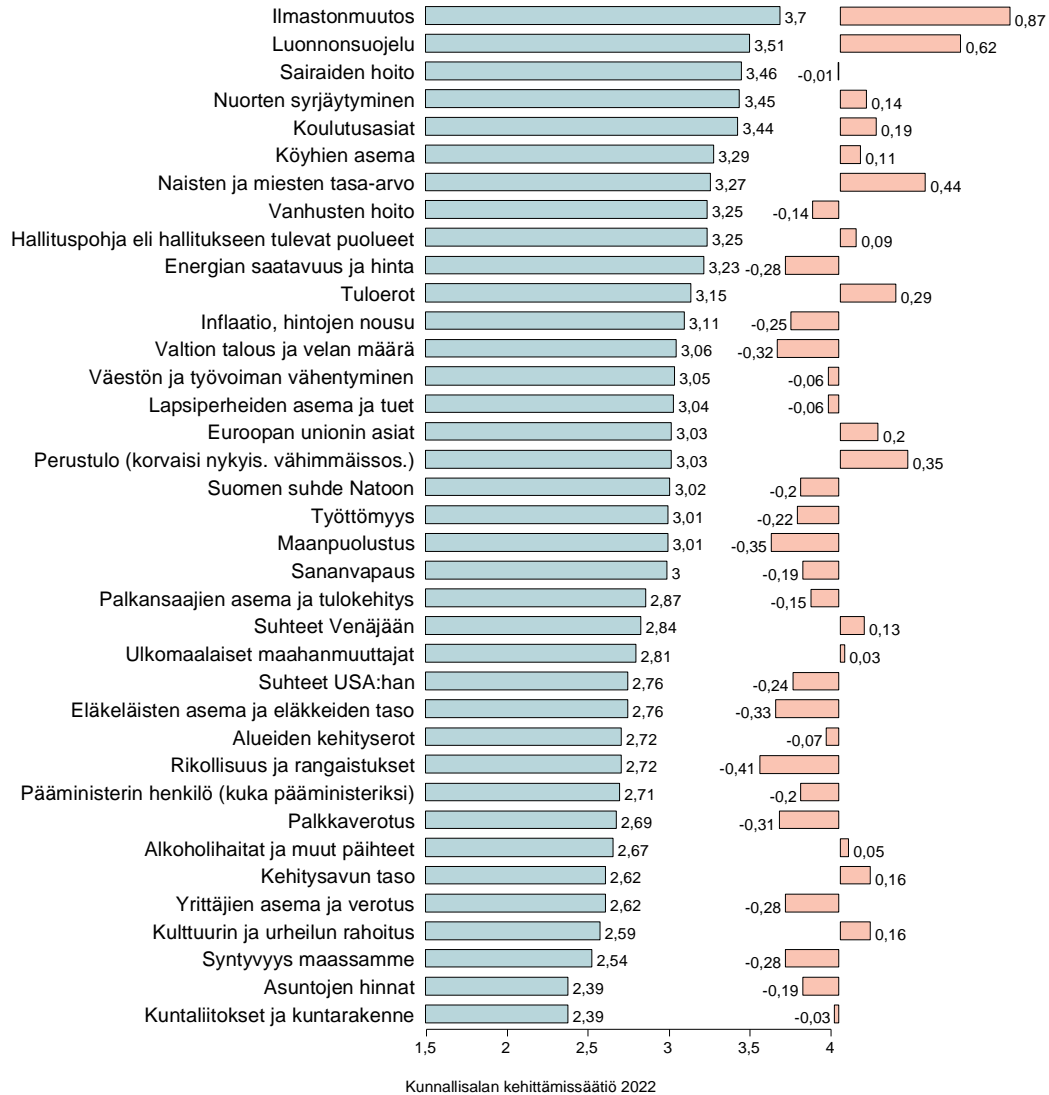
Kuvio 1px3. MITEN TÄRKEÄNÄ PITÄÄ VAIKUTTAMISTA EDUSKUNTAVAALEISSA: KOKn KANNATTAJAT (asteikkokeskiarvot sekä niiden poikkeamat koko väestön keskiarvosta).



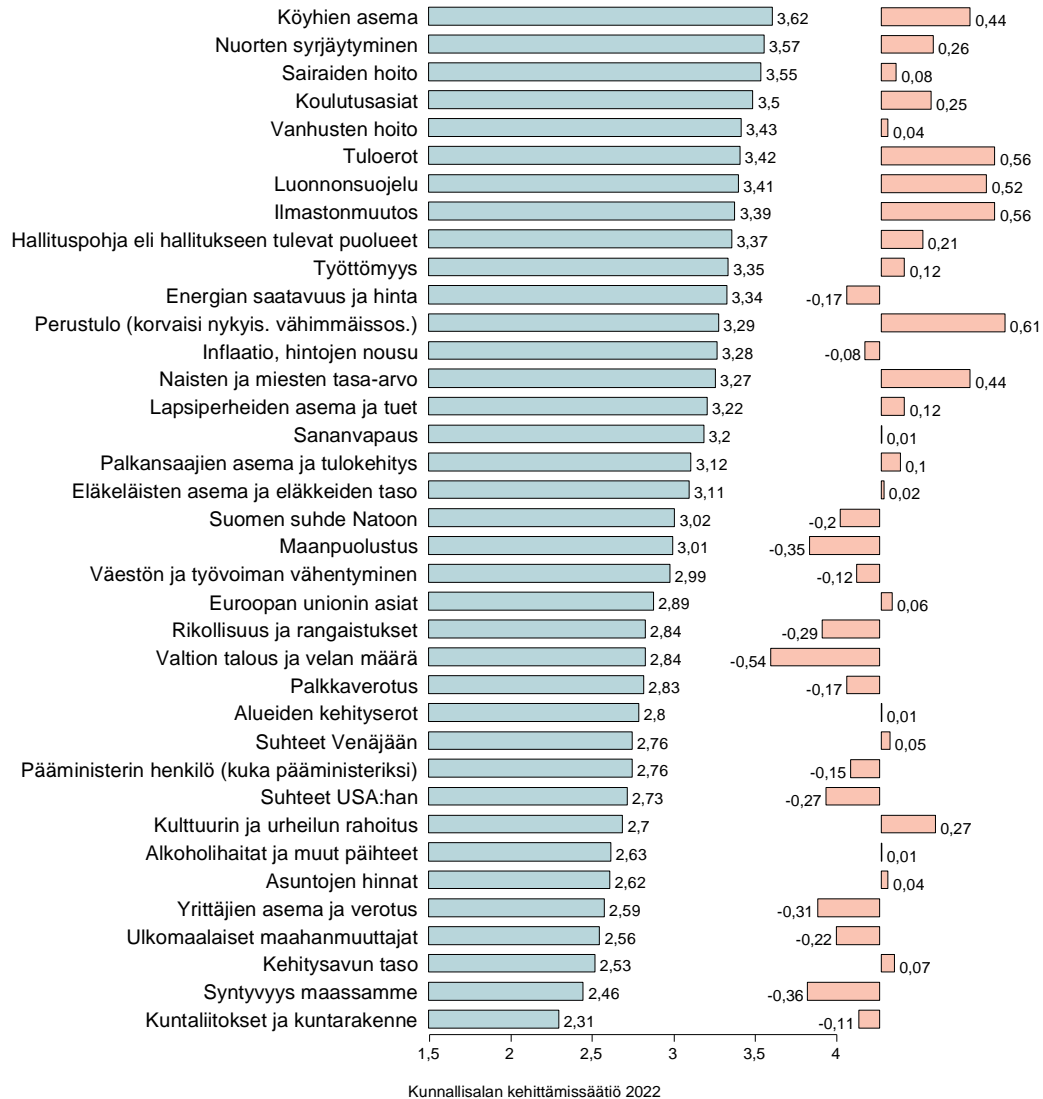
Kuvio 1px4. MITEN TÄRKEÄNÄ PITÄÄ VAIKUTTAMISTA EDUSKUNTAVAALEISSA: KESKn KANNATTAJAT (asteikkokeskiarvot sekä niiden poikkeamat koko väestön keskiarvosta).




Kuvio 1px5. MITEN TÄRKEÄNÄ PITÄÄ VAIKUTTAMISTA EDUSKUNTAVAALEISSA: VIHRRn KANNATTAJAT (asteikkokeskiarvot sekä niiden poikkeamat koko väestön keskiarvosta).



Kuvio 1px6. MITEN TÄRKEÄNÄ PITÄÄ VAIKUTTAMISTA EDUSKUNTAVAALEISSA: VASn KANNATTAJAT (asteikkokeskiarvot sekä niiden poikkeamat koko väestön keskiarvosta).



Kuvio 1p1/3. MITEN TÄRKEÄNÄ PITÄÄ ERI ASIOIHIN VAIKUTTAMISTA EDUSKUNTAVAALEIS-
 SA: SDPn vs. KOKn KANNATTAJAT (asteikkokeskiarvojen erotukset).




Kunnallissalan kehittämissäätiö 2022

Kuvio 1p2/4. MITEN TÄRKEÄNÄ PITÄÄ ERI ASIOIHIN VAIKUTTAMISTA EDUSKUNTAVAALEIS-
 SA: PSn vs. KESKn KANNATTAJAT (asteikkokeskiarvojen erotukset).



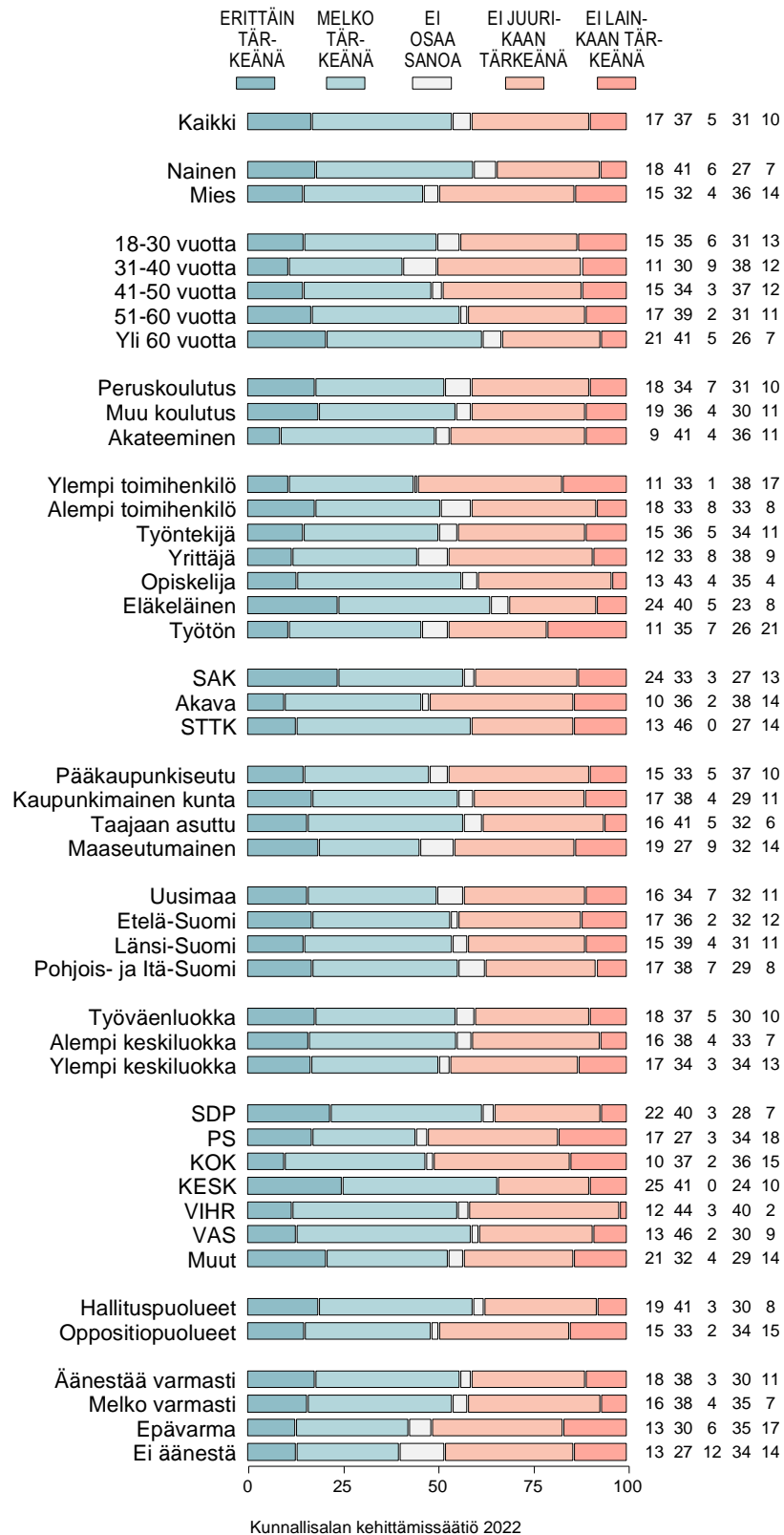
Kunnallisalan kehittämissäätiö 2022

Kuvio 1p5/6. MITEN TÄRKEÄNÄ PITÄÄ ERI ASIOIHIN VAIKUTTAMISTA EDUSKUNTAVAALEIS-
 SA: VIHRn vs. VASn KANNATTAJAT (asteikkokeskiarvojen erotukset).

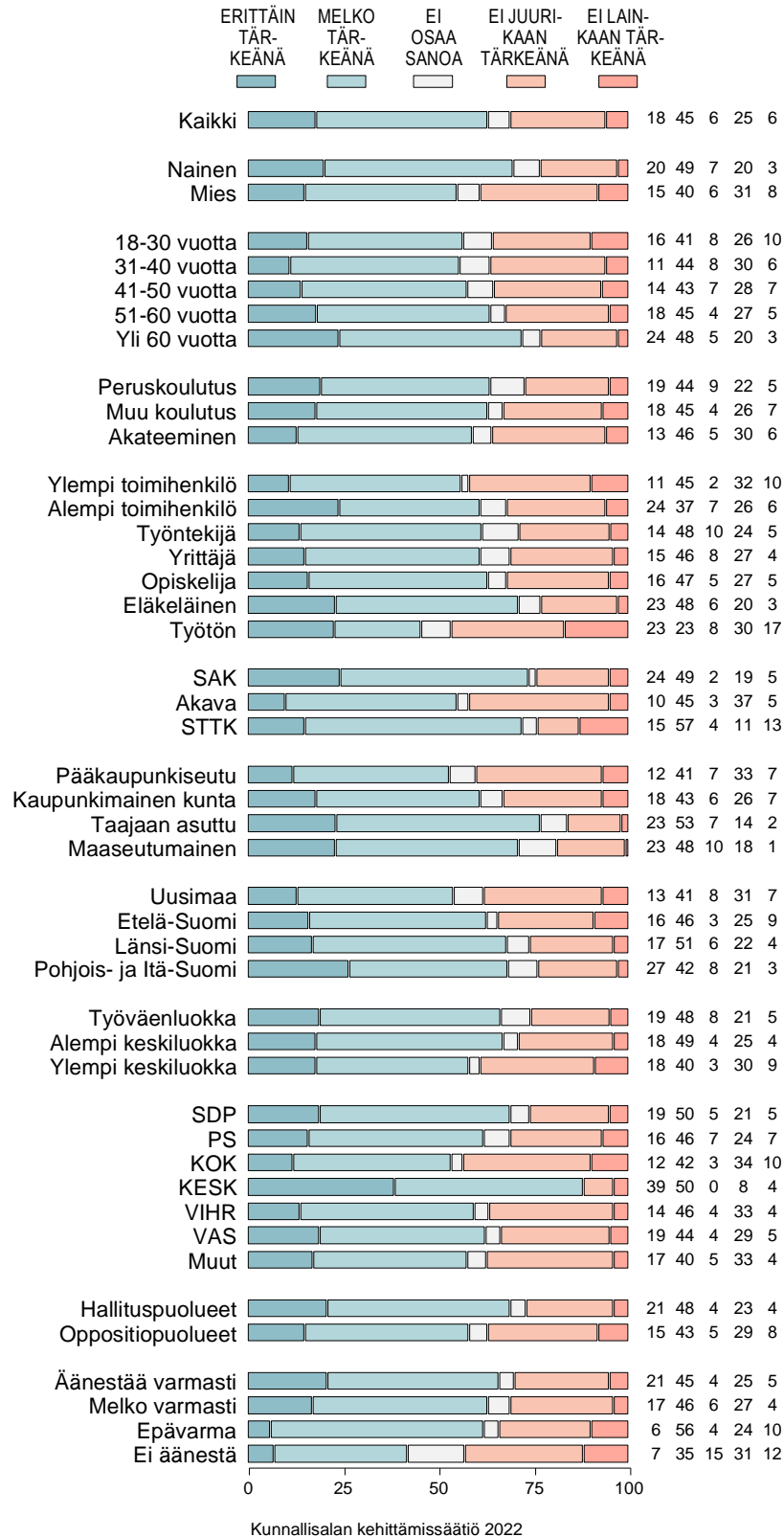


Kunnallissalan kehittämissäätiö 2022

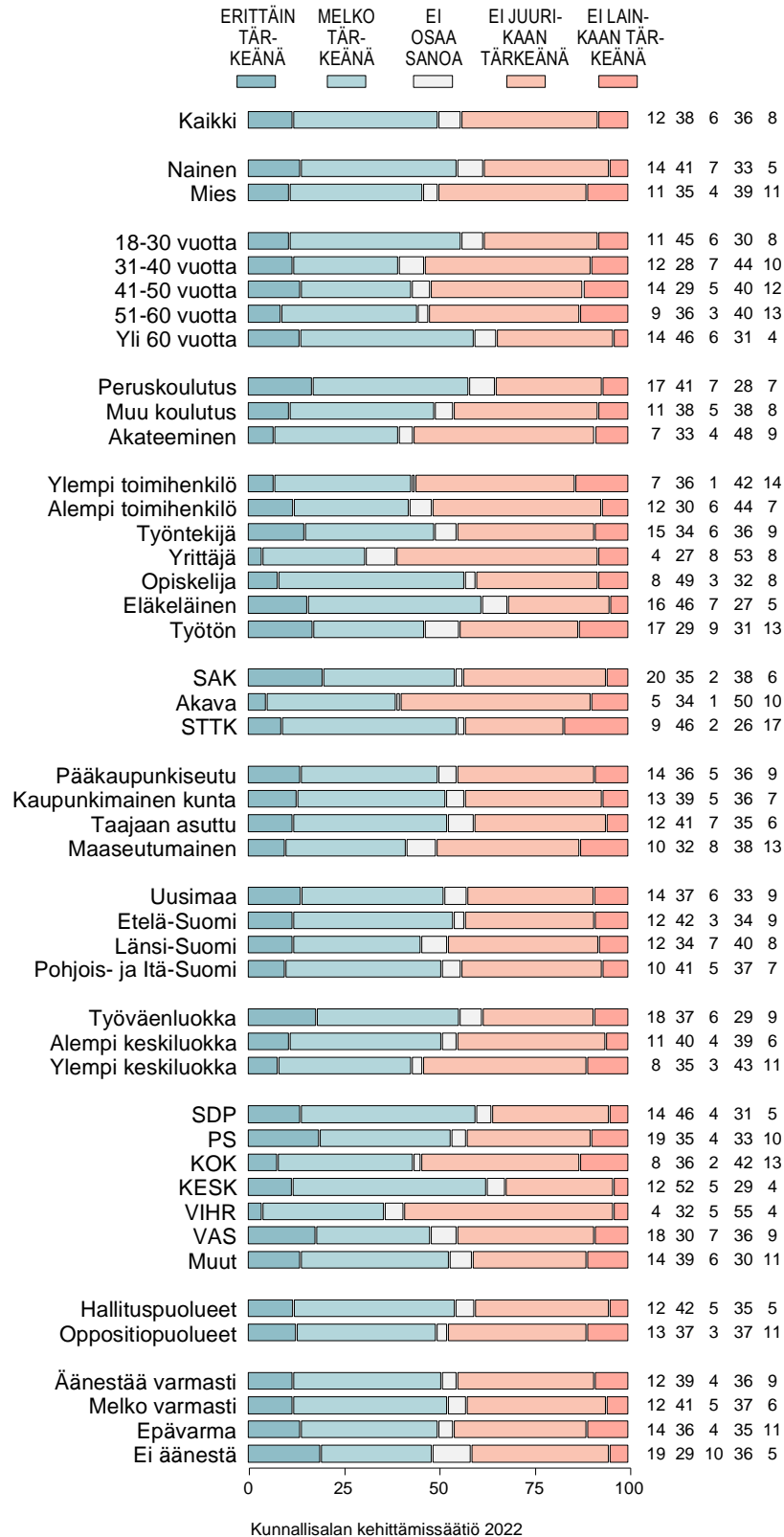
Kuvio 1-1. MITEN TÄRKEÄNÄ PITÄÄ ERI ASIOIHIN VAIKUTTAMISTA EDUSKUNTAVAALIEISSA: ALKOHOLIHAIKAT JA MUUT PÄIHKTEET (%).



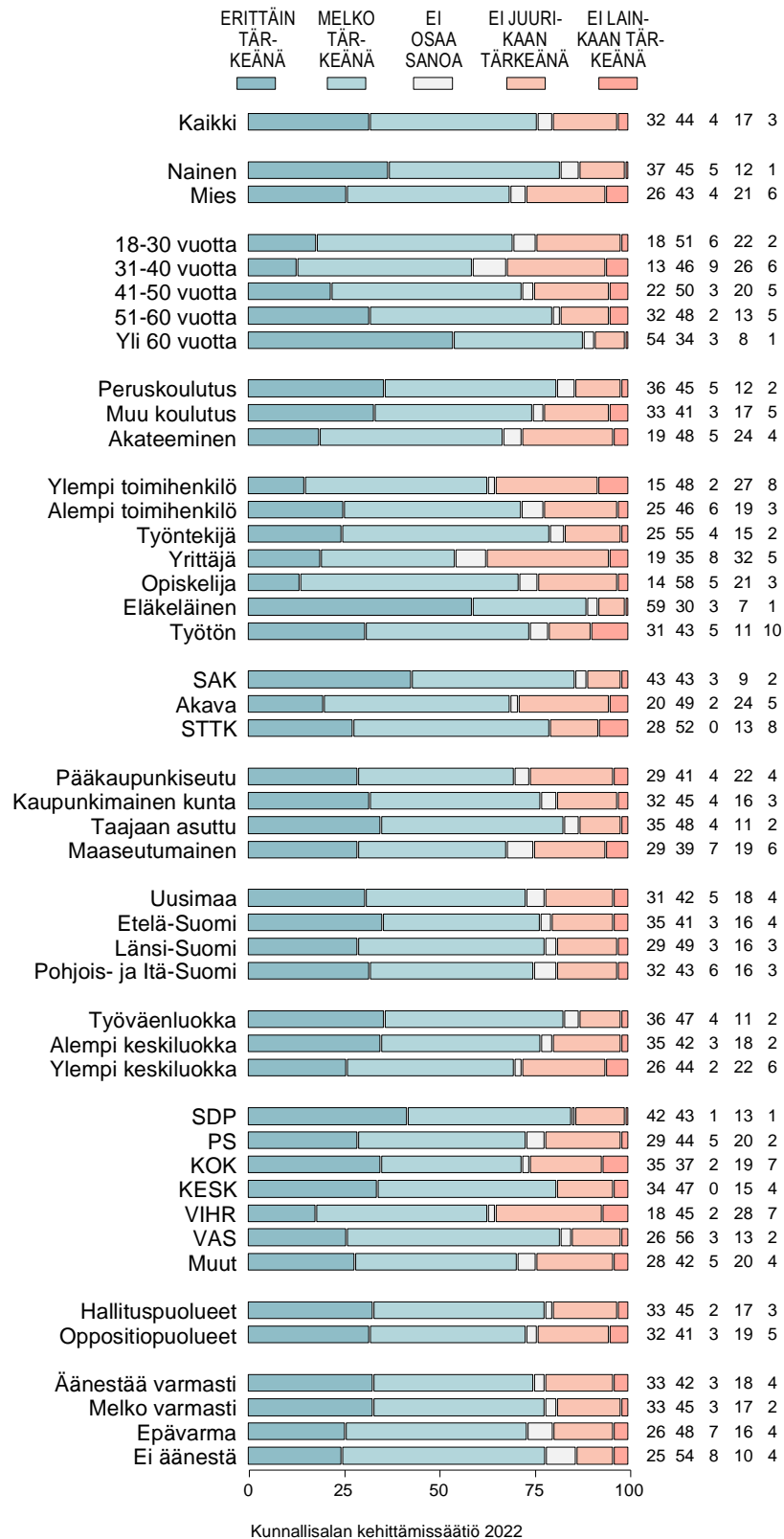
Kuvio 1-2. MITEN TÄRKEÄNÄ PITÄÄ ERI ASIOIHIN VAIKUTTAMISTA EDUSKUNTAVAALEISSA: ALUEIDEN KEHITYSEROT (%).



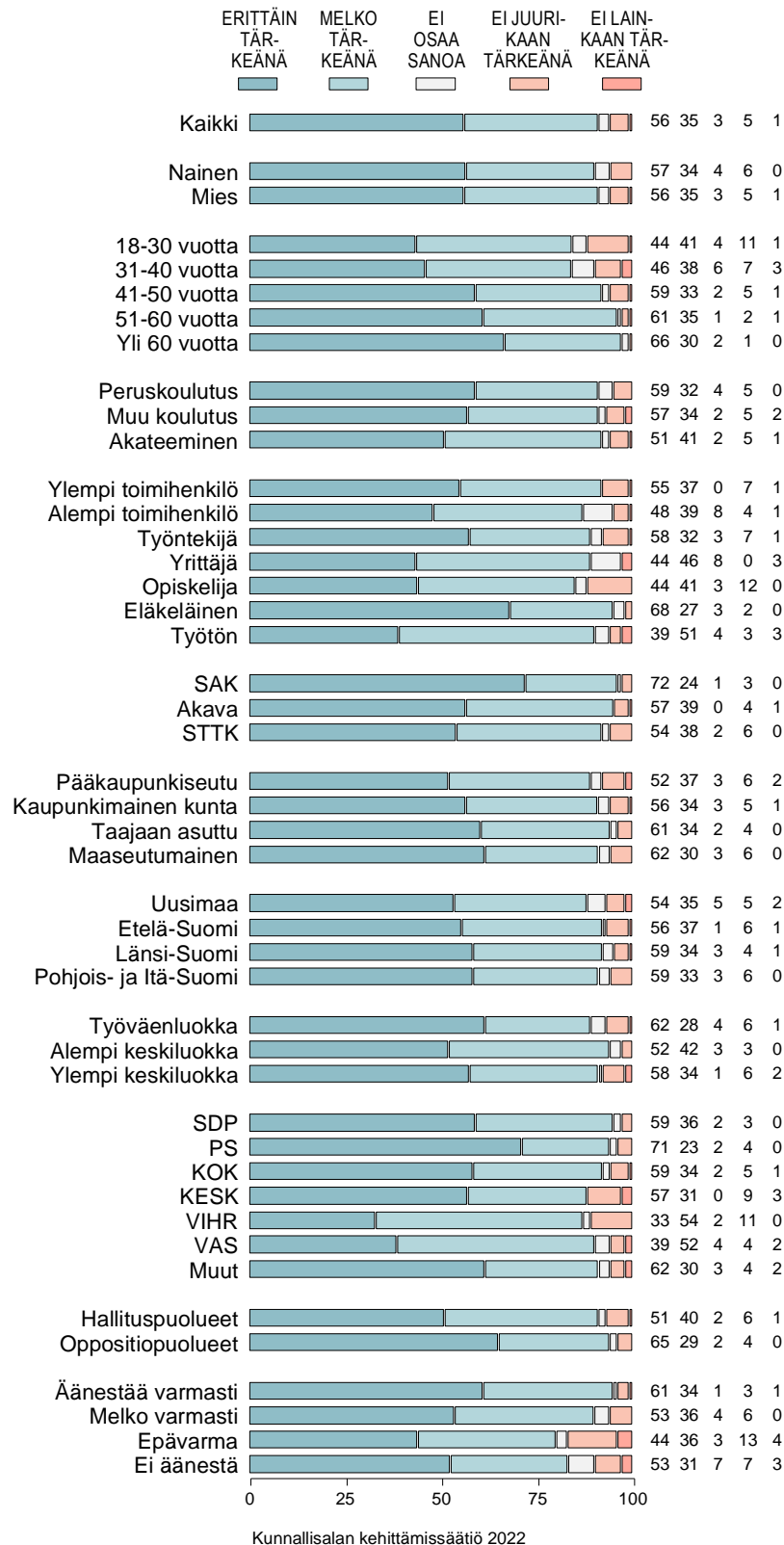
Kuvio 1-3. MITEN TÄRKEÄNÄ PITÄÄ ERI ASIOIHIN VAIKUTTAMISTA EDUSKUNTAVAALEISSA: ASUNTOJEN HINNAT (%).



Kuvio 1-4. MITEN TÄRKEÄNÄ PITÄÄ ERI ASIOIHIN VAIKUTTAMISTA EDUSKUNTAVAALIEISSA: ELÄKELÄISTEN ASEMA JA ELÄKKEIDEN TASO (%).

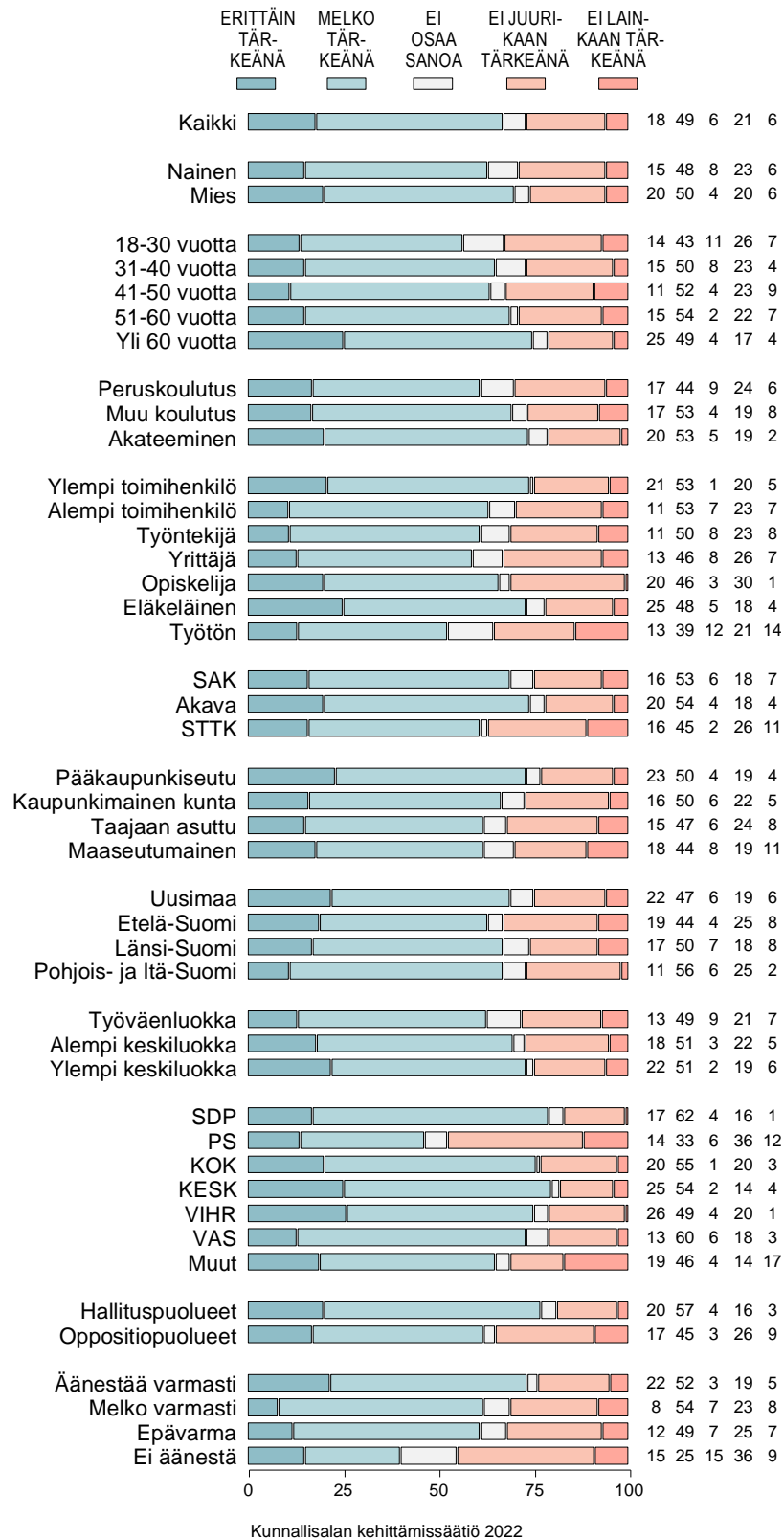


Kuvio 1-5. MITEN TÄRKEÄNÄ PITÄÄ ERI ASIOIHIN VAIKUTTAMISTA EDUSKUNTAVAALEISSA: ENERGIAN SAATAVUUS JA HINTA (%).

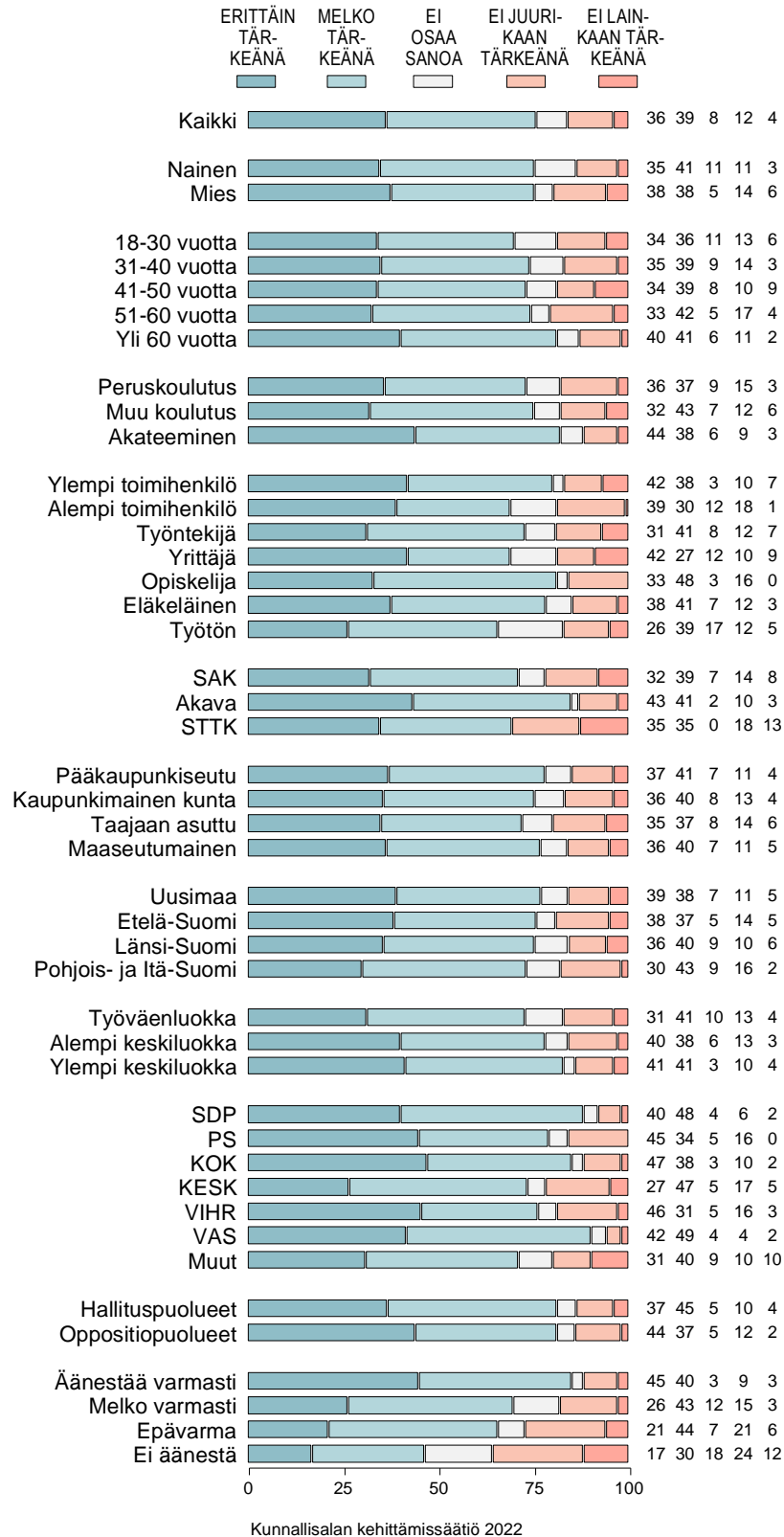


Kunnallisan kehittämissäätiö 2022

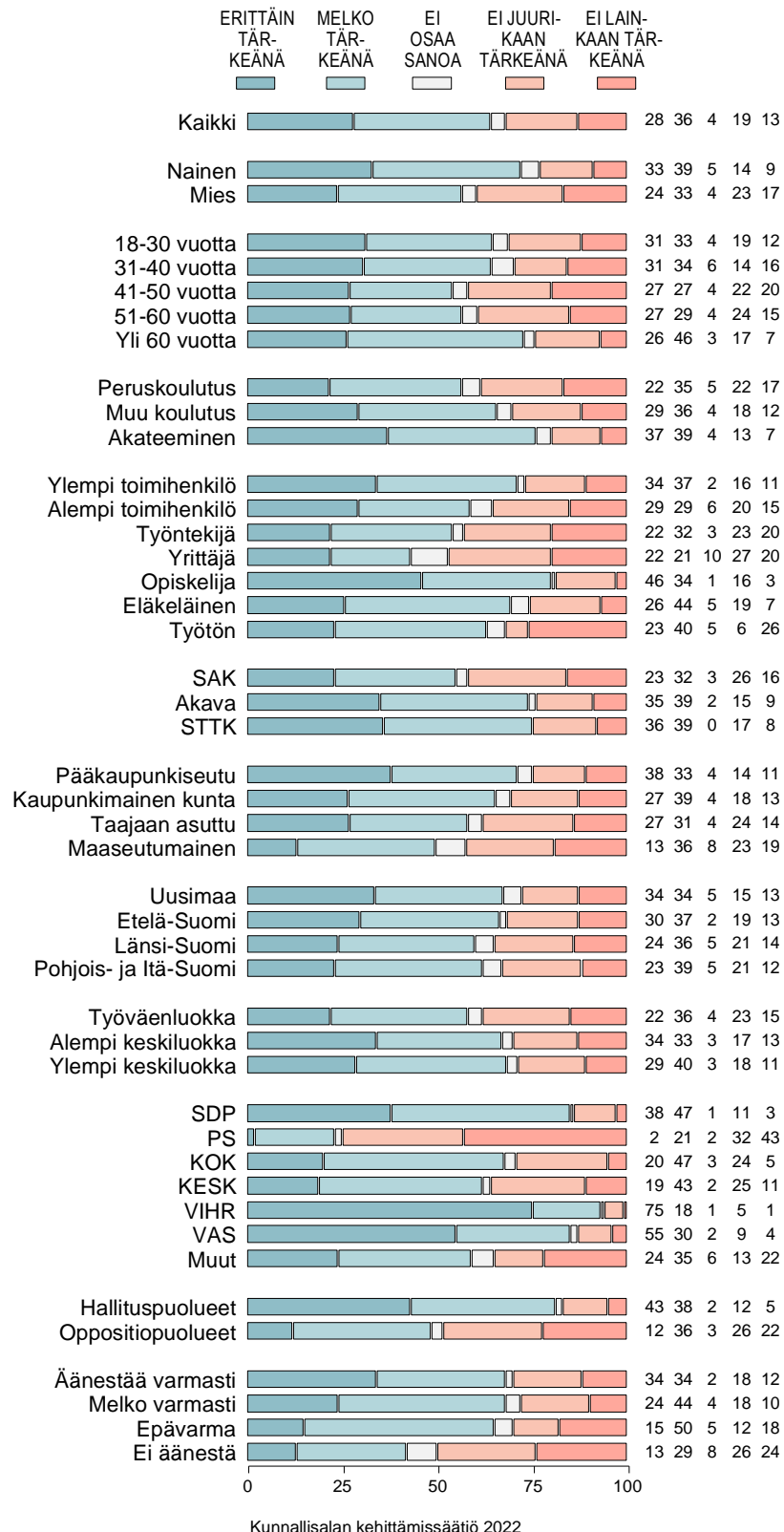
Kuvio 1-6. MITEN TÄRKEÄNÄ PITÄÄ ERI ASIOIHIN VAIKUTTAMISTA EDUSKUNTAVAALEISSA: EUROOPAN UNIONIN ASIAT (%).



Kuvio 1-7. MITEN TÄRKEÄNÄ PITÄÄ ERI ASIOIHIN VAIKUTTAMISTA EDUSKUNTAVAALIEISSA: HALLITUSPOHJA ELI HALLITUKSEEN TULEVAT PUOLUEET (%).

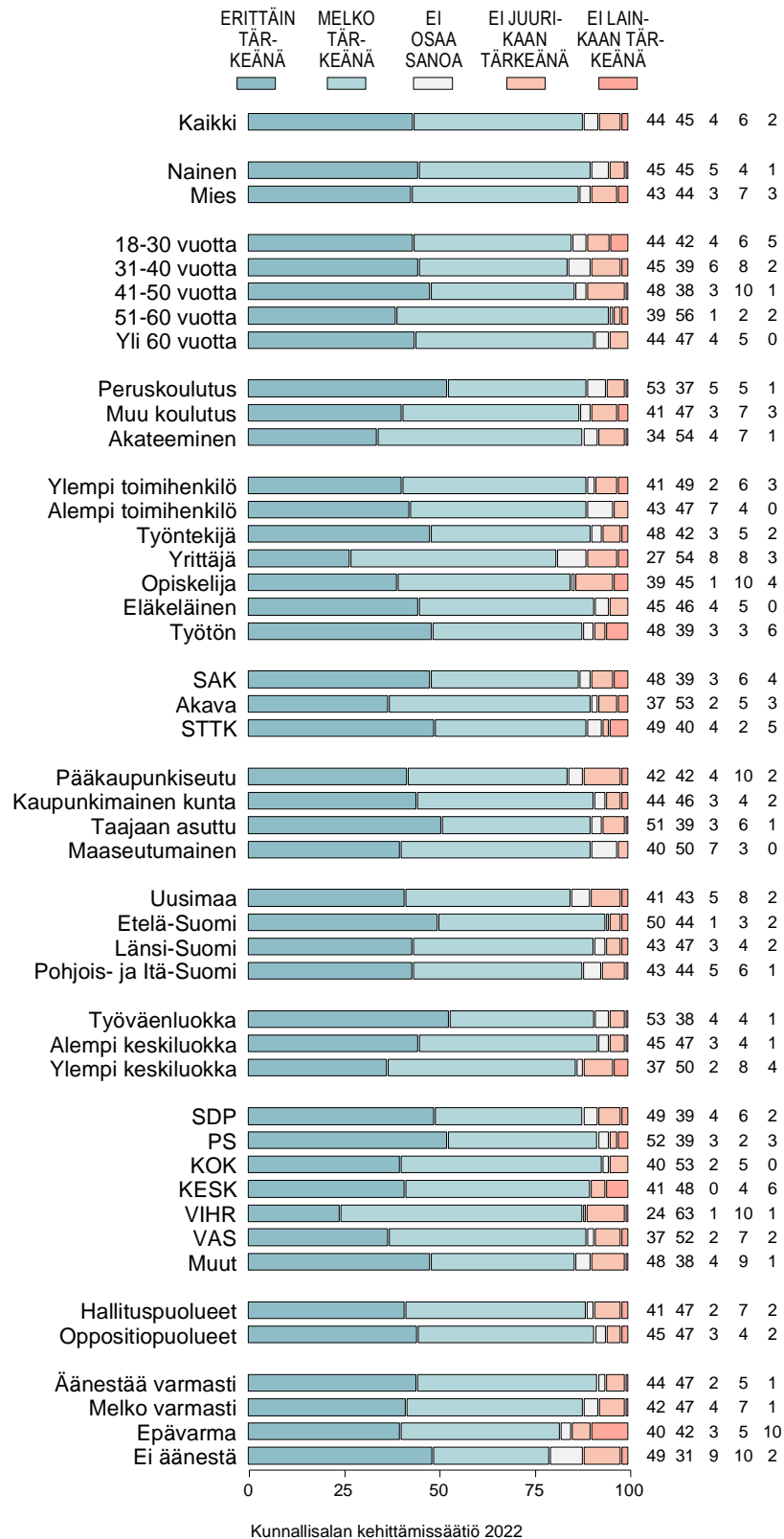


Kuvio 1-8. MITEN TÄRKEÄNÄ PITÄÄ ERI ASIOIHIN VAIKUTTAMISTA EDUSKUNTAVALIOLLA: ILMASTONMUUTOS (%).

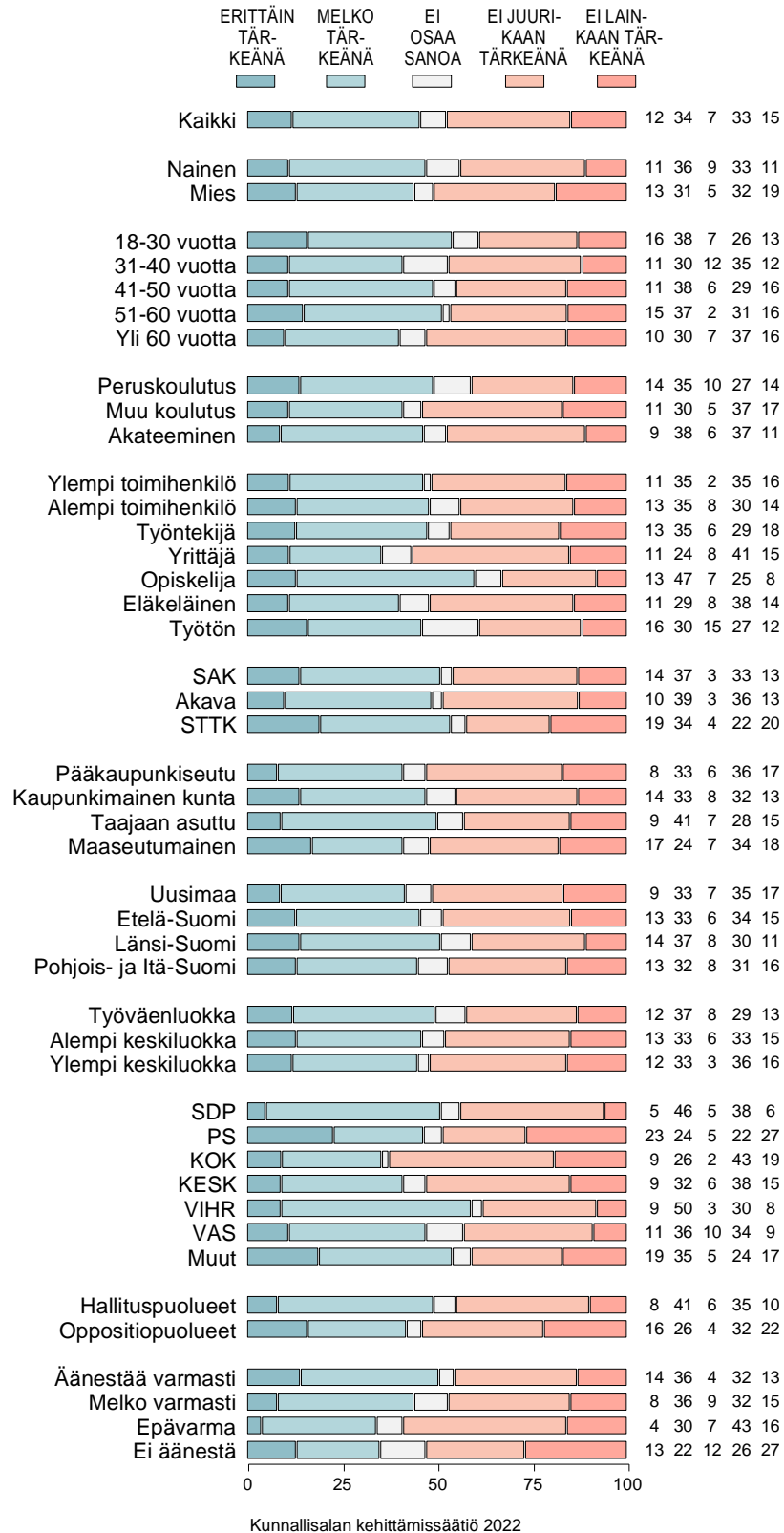


Kunnallissalan kehittämissäätiö 2022

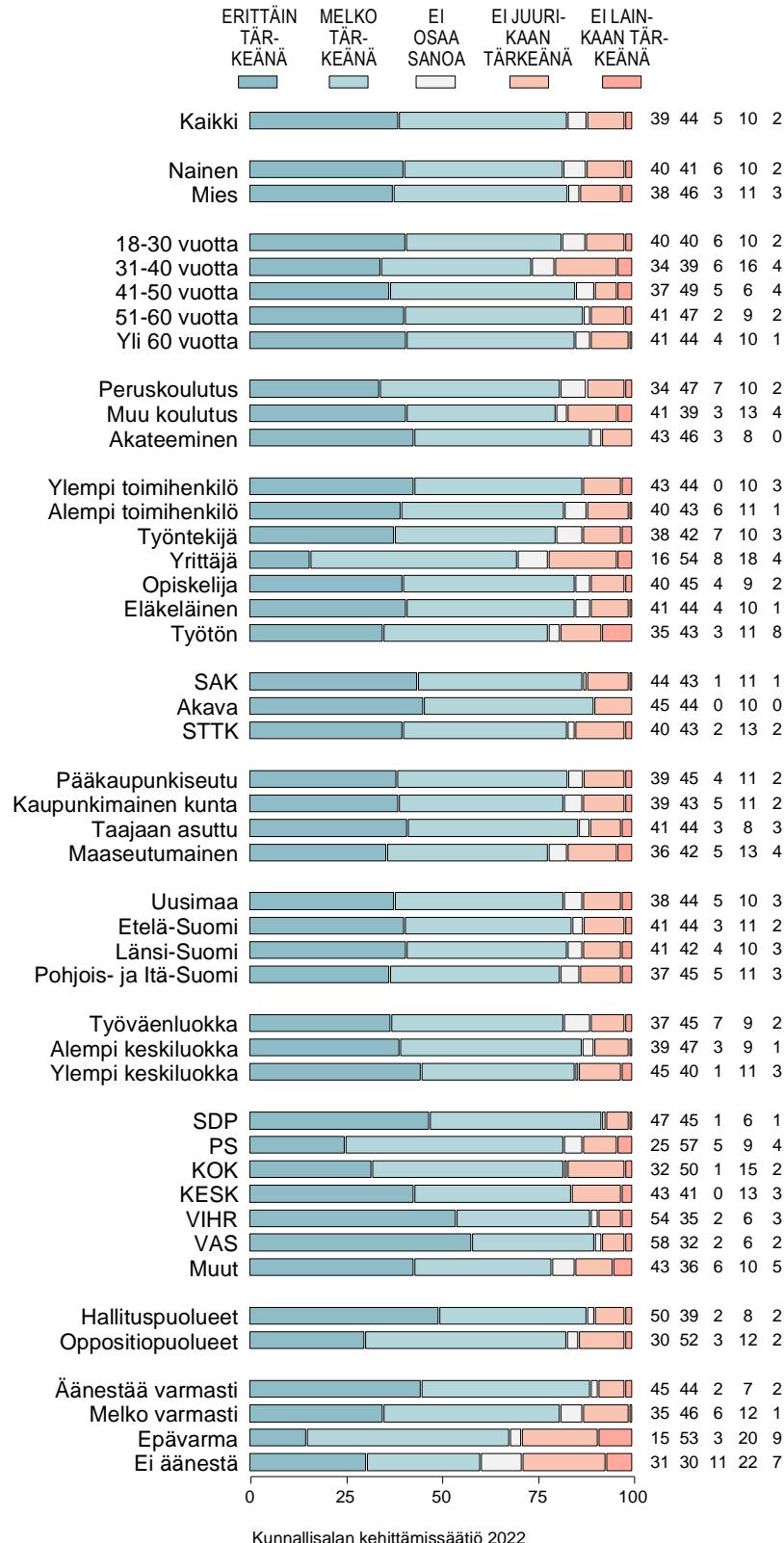
Kuvio 1-9. MITEN TÄRKEÄNÄ PITÄÄ ERI ASIOIHIN VAIKUTTAMISTA EDUSKUNTAVAALIEISSA: INFLAATIO, HINTOJEN NOUSU (%).



Kuvio 1-10. MITEN TÄRKEÄNÄ PITÄÄ ERI ASIOIHIN VAIKUTTAMISTA EDUSKUNTAVALLEISSA: KEHITYSAVUN TASO (%).

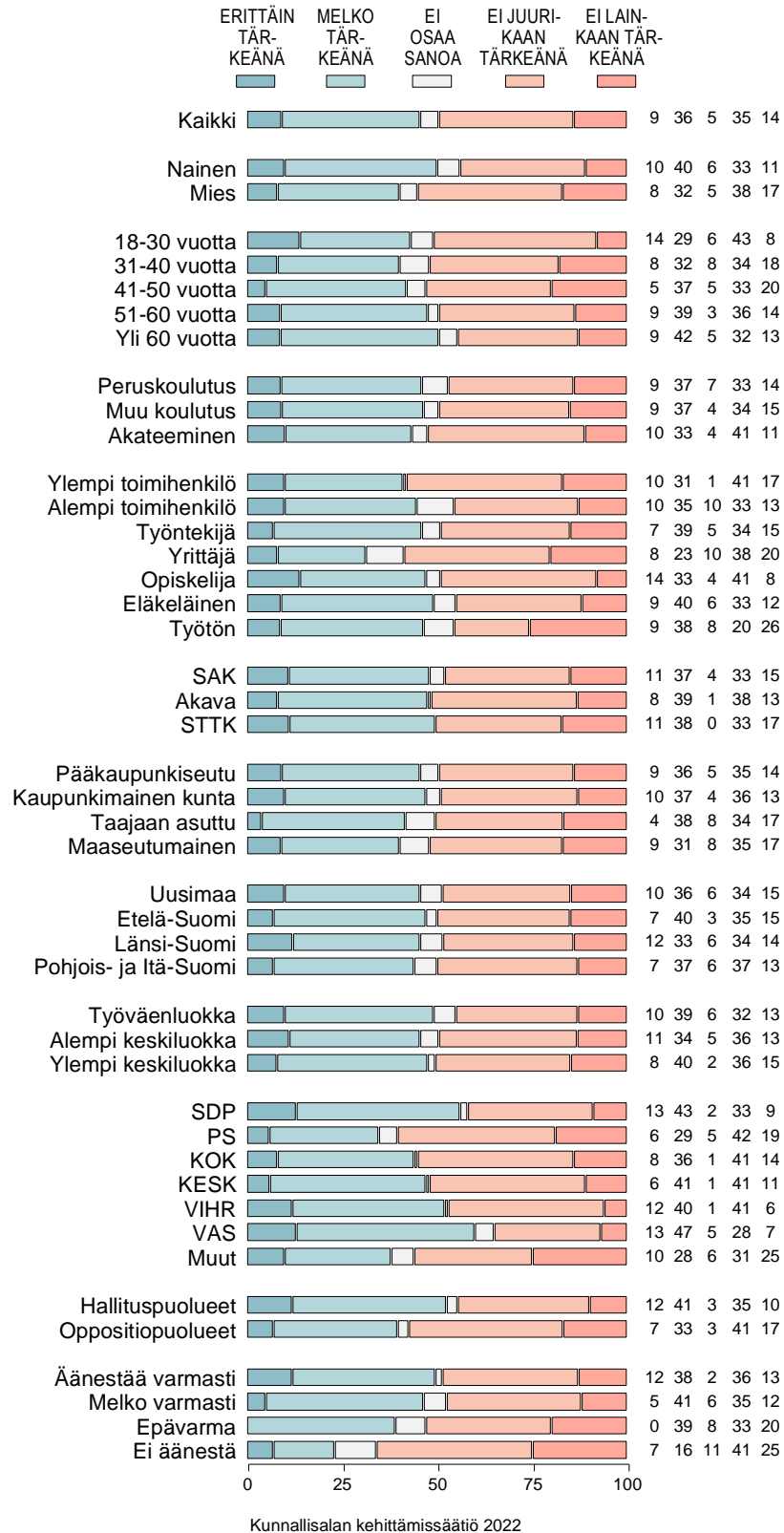


Kuvio 1-11. MITEN TÄRKEÄNÄ PITÄÄ ERI ASIOIHIN VAIKUTTAMISTA EDUSKUNTAVAALEISSA: KOULUTUSASIAT (%)

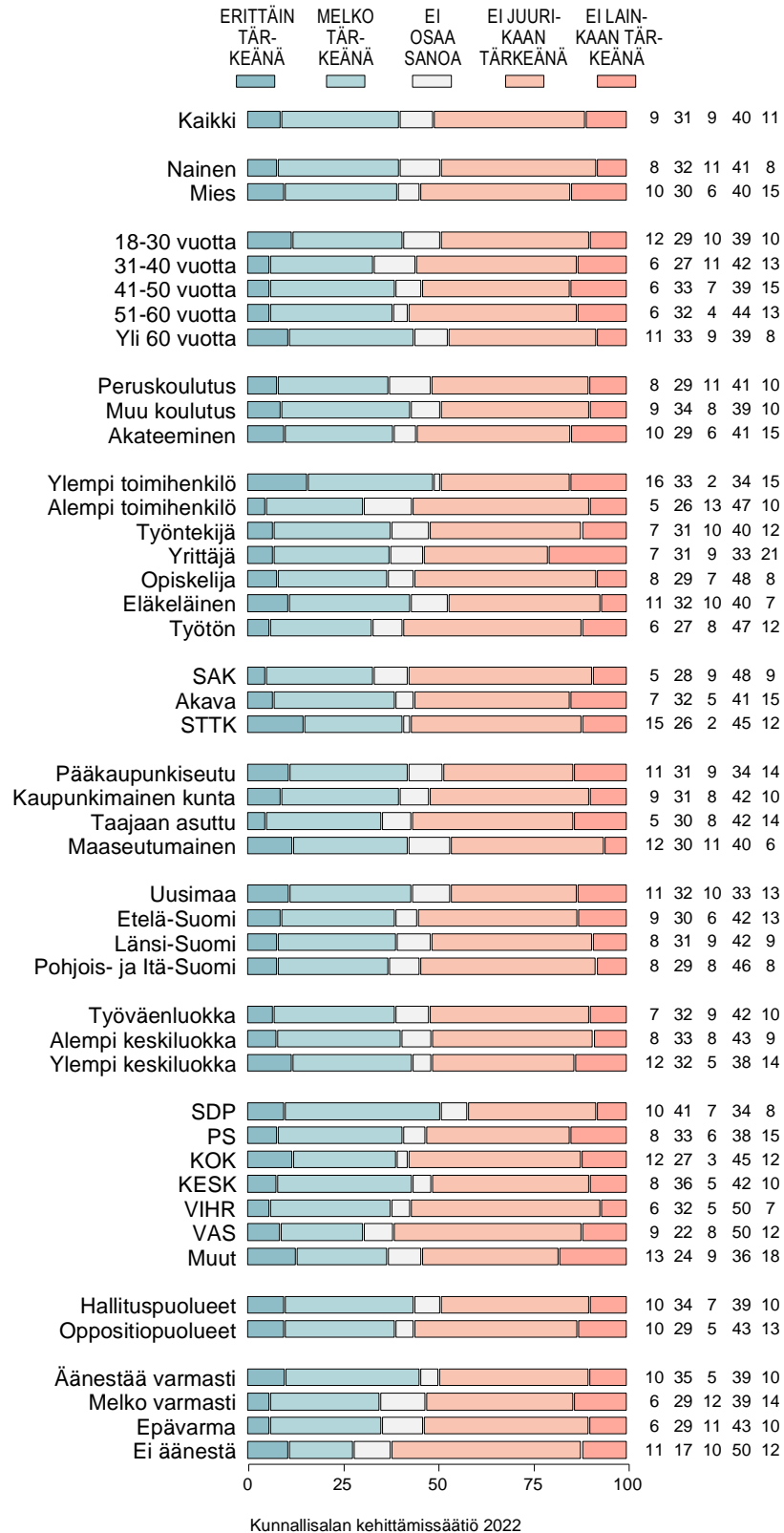


Kunnallissalan kehittämissäätiö 2022

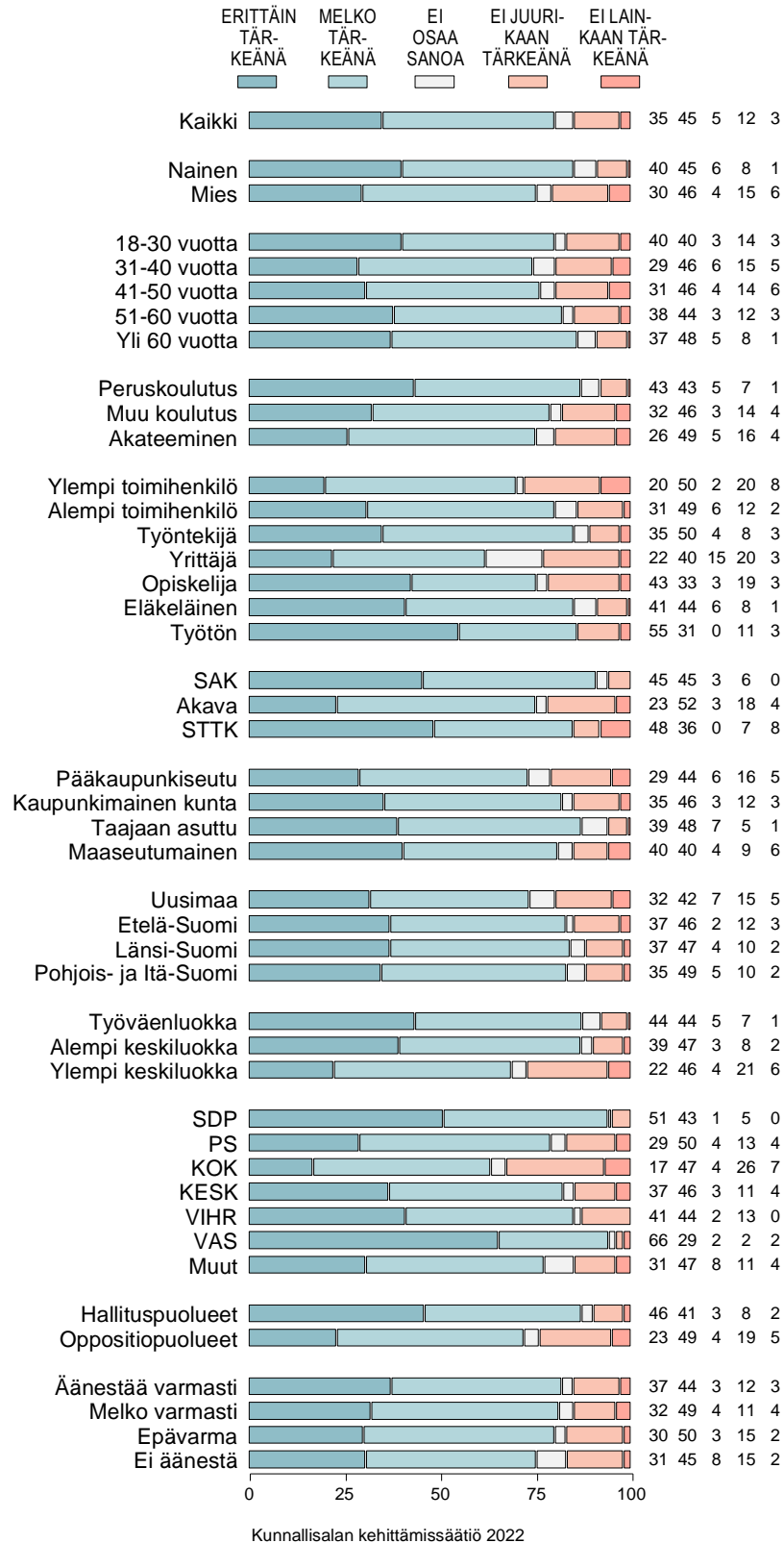
Kuvio 1-12. MITEN TÄRKEÄNÄ PITÄÄ ERI ASIOIHIN VAIKUTTAMISTA EDUSKUNTAVAALIEISSA: KULTTUURIN JA URHEILUN RAHOITUS (%).



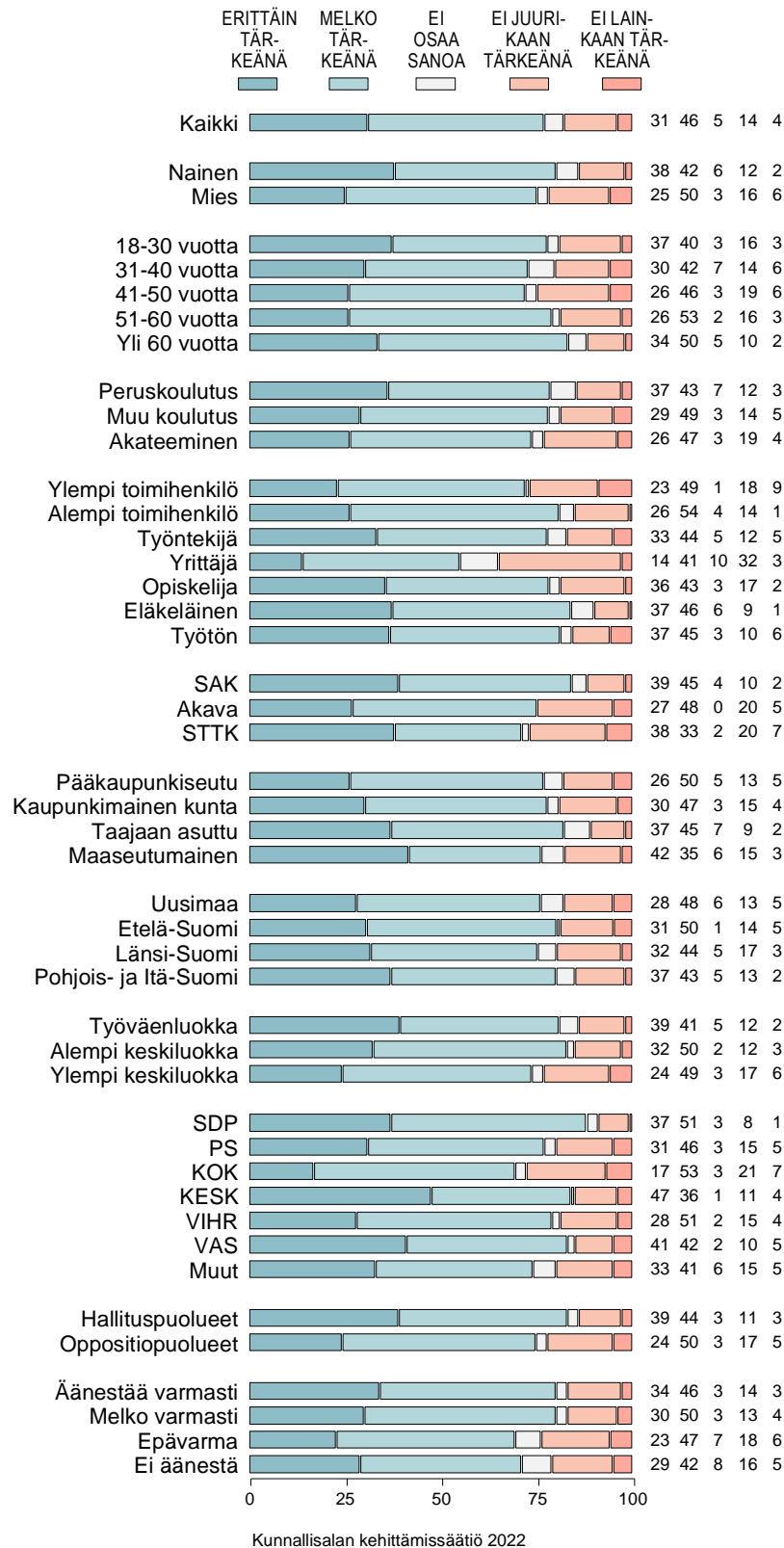
Kuvio 1-13. MITEN TÄRKEÄNÄ PITÄÄ ERI ASIOIHIN VAIKUTTAMISTA EDUSKUNTAVAALEISSA: KUNTALIITOKSET JA KUNTARAKENNE (%).



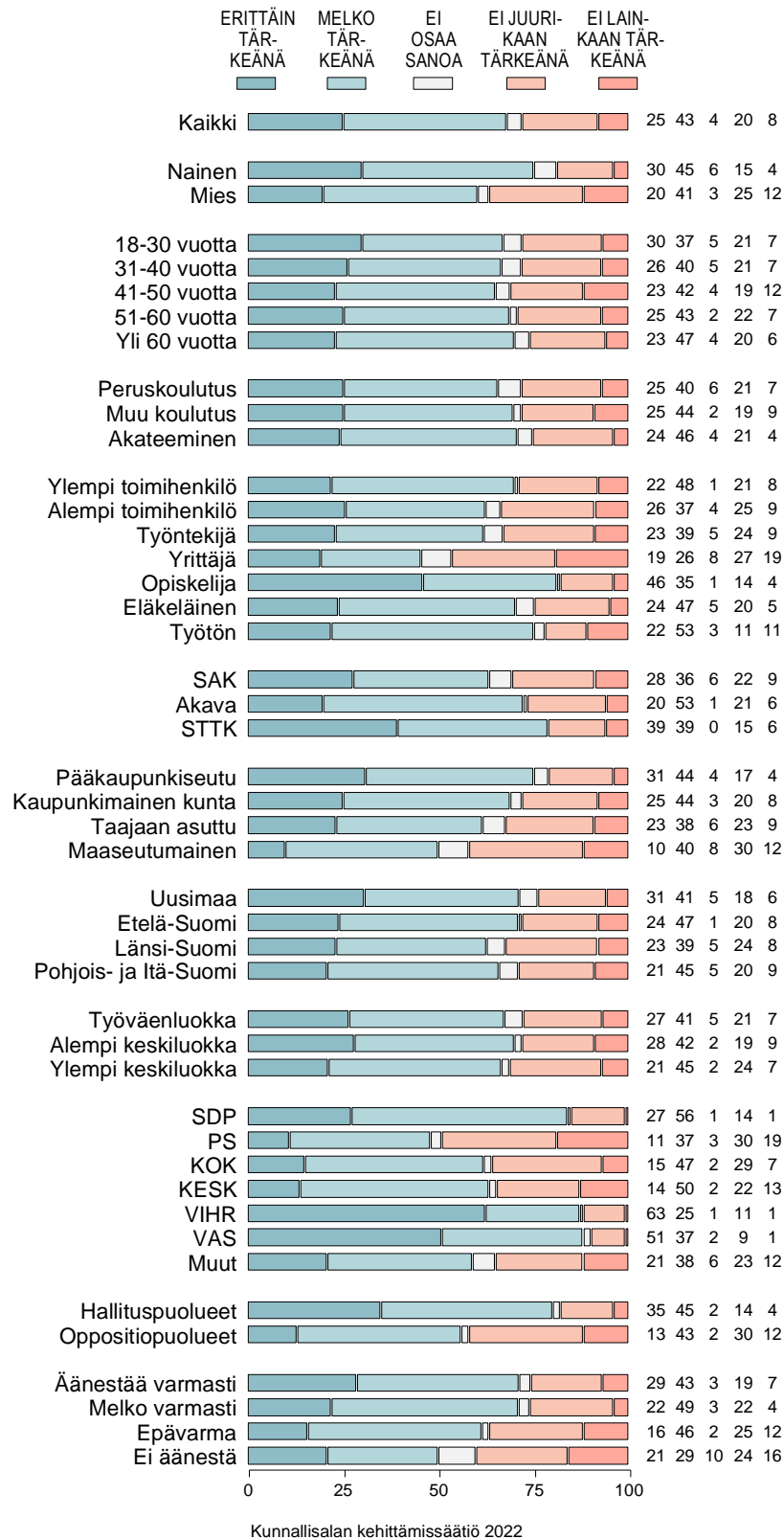
Kuvio 1-14. MITEN TÄRKEÄNÄ PITÄÄ ERI ASIOIHIN VAIKUTTAMISTA EDUSKUNTAVAALEISSA: KÖYHIEN ASEMA (%).



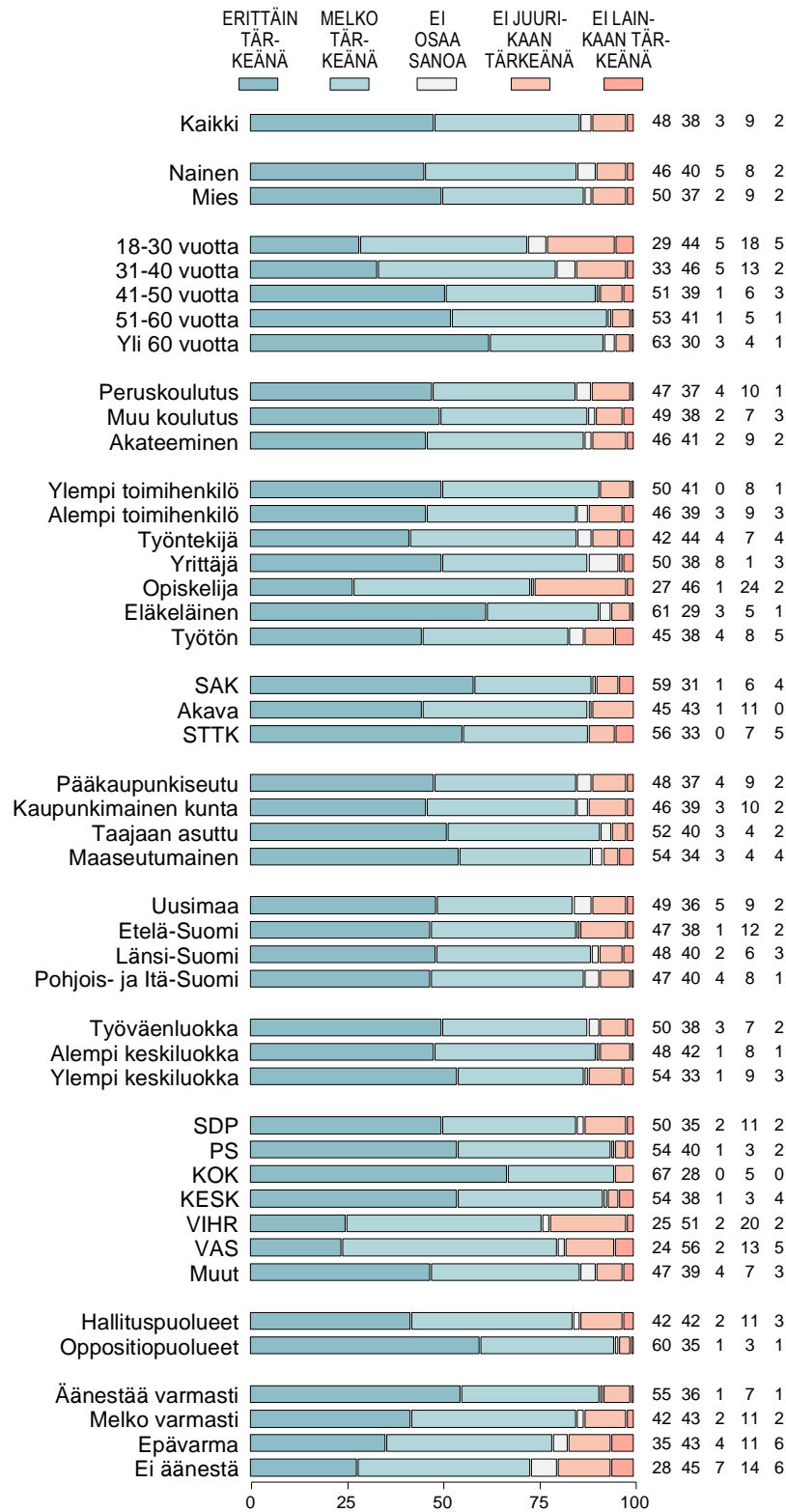
Kuvio 1-15. MITEN TÄRKEÄNÄ PITÄÄ ERI ASIOIHIN VAIKUTTAMISTA EDUSKUNTAVAALEISSA: LAPSIPERHEIDEN ASEMA JA TUET (%).



Kuvio 1-16. MITEN TÄRKEÄNÄ PITÄÄ ERI ASIOIHIN VAIKUTTAMISTA EDUSKUNTAVAALEISSA: LUONNONSUOJELU (%).

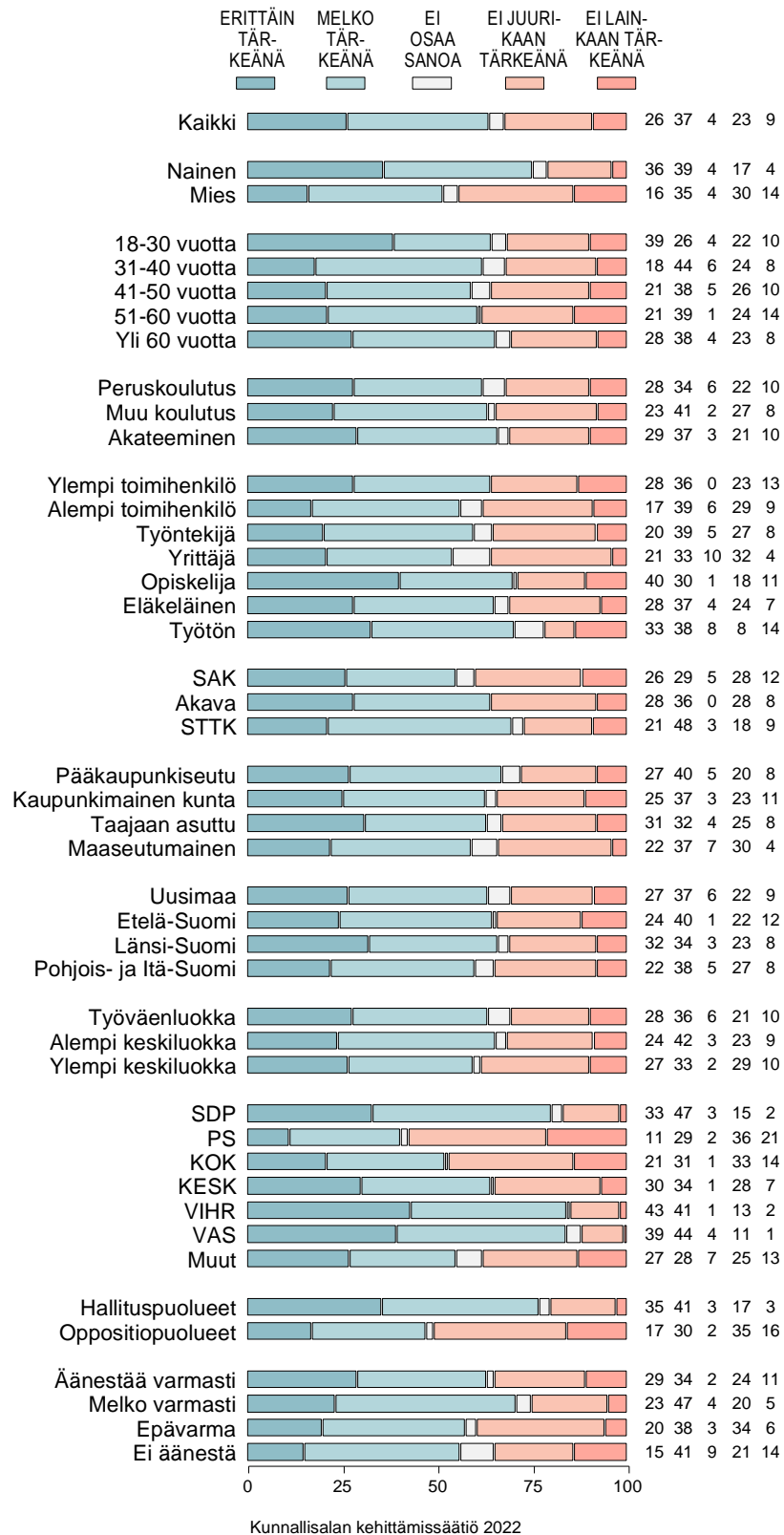


Kuvio 1-17. MITEN TÄRKEÄNÄ PITÄÄ ERI ASIOIHIN VAIKUTTAMISTA EDUSKUNTAVAALEISSA: MAANPUOLUSTUS (%).

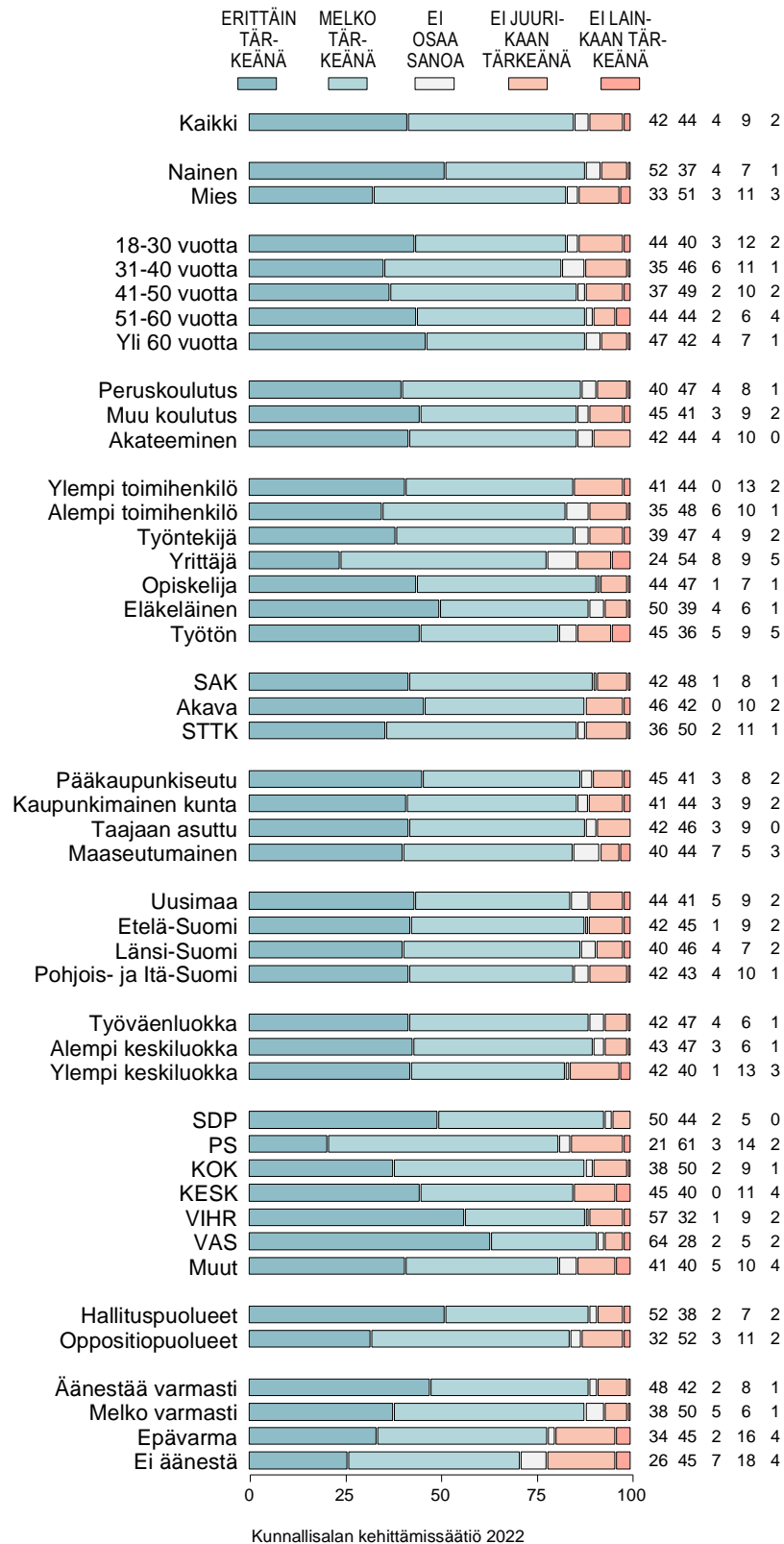


Kunnallissalan kehittämissäätiö 2022

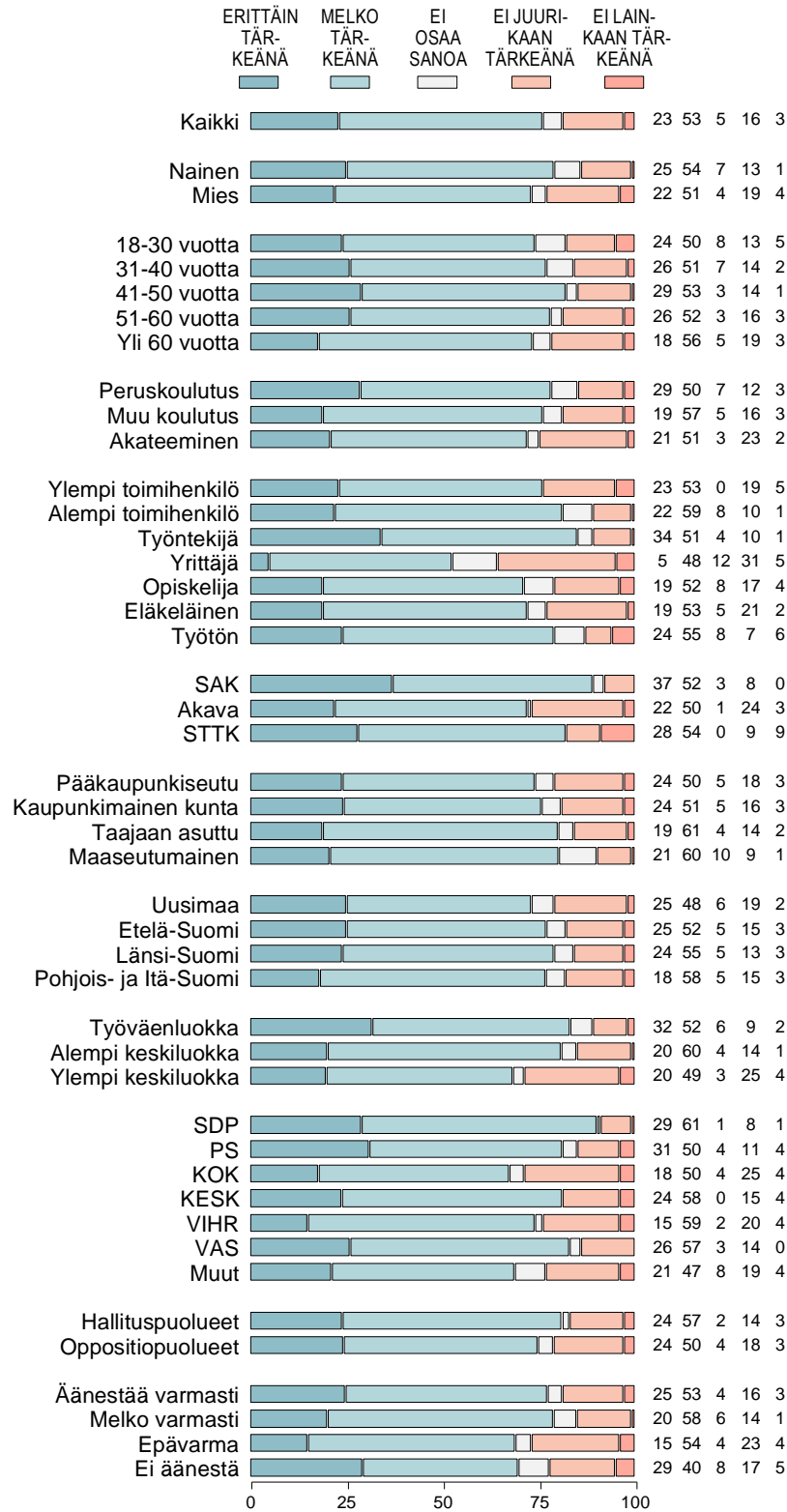
Kuvio 1-18. MITEN TÄRKEÄNÄ PITÄÄ ERI ASIOIHIN VAIKUTTAMISTA EDUSKUNTAVAALIEISSA: NAISTEN JA MIESTEN TASA-ARVO (%).



Kuvio 1-19. MITEN TÄRKEÄNÄ PITÄÄ ERI ASIOIHIN VAIKUTTAMISTA EDUSKUNTAVAALEISSA: NUORTEN SYRJÄYTYMINEN (%).

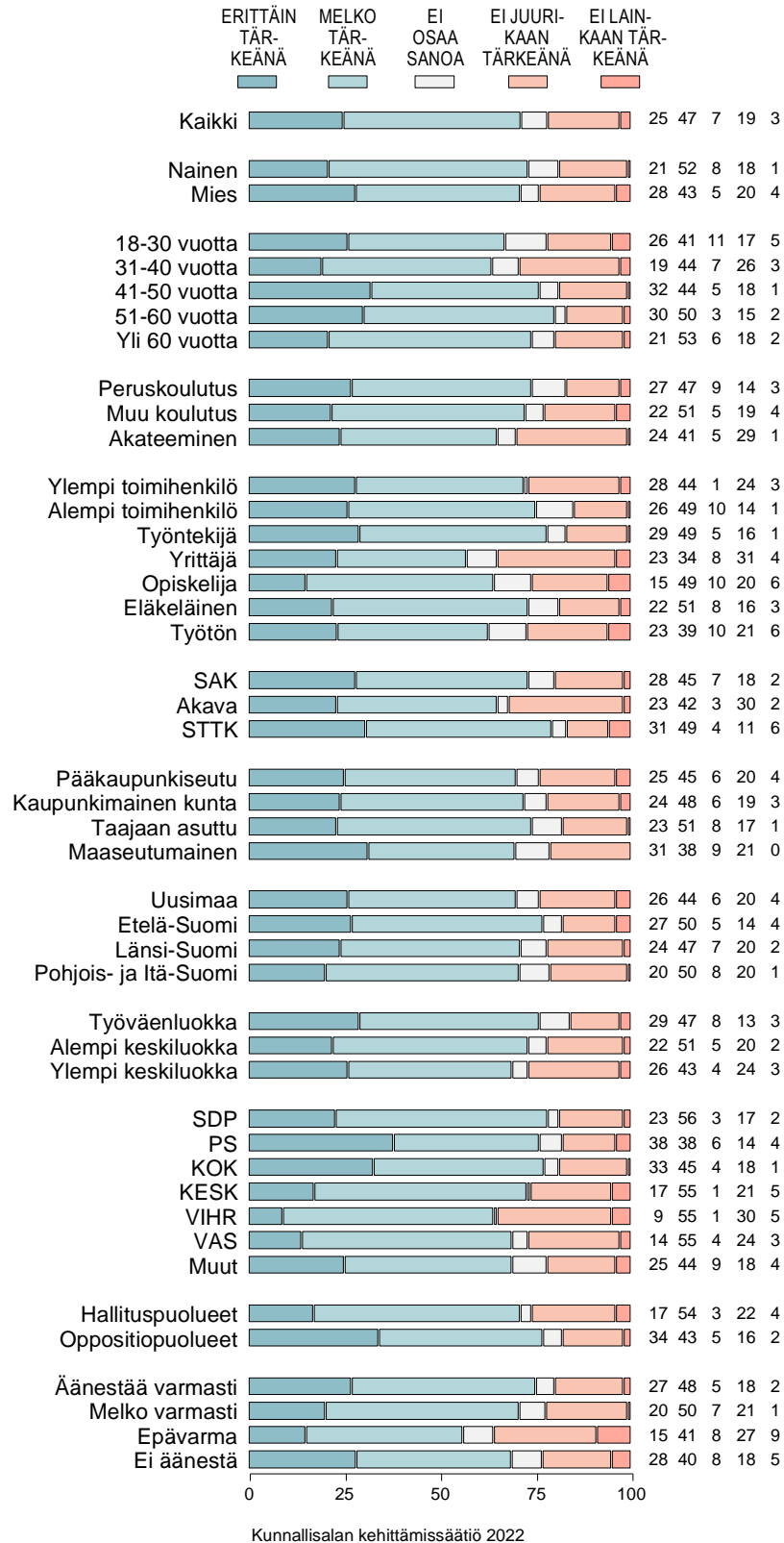


Kuvio 1-20. MITEN TÄRKEÄNÄ PITÄÄ ERI ASIOIHIN VAIKUTTAMISTA EDUSKUNTAVALLEISSA: PALKANSAAJIEN ASEMA JA TULOKEHITYS (%).

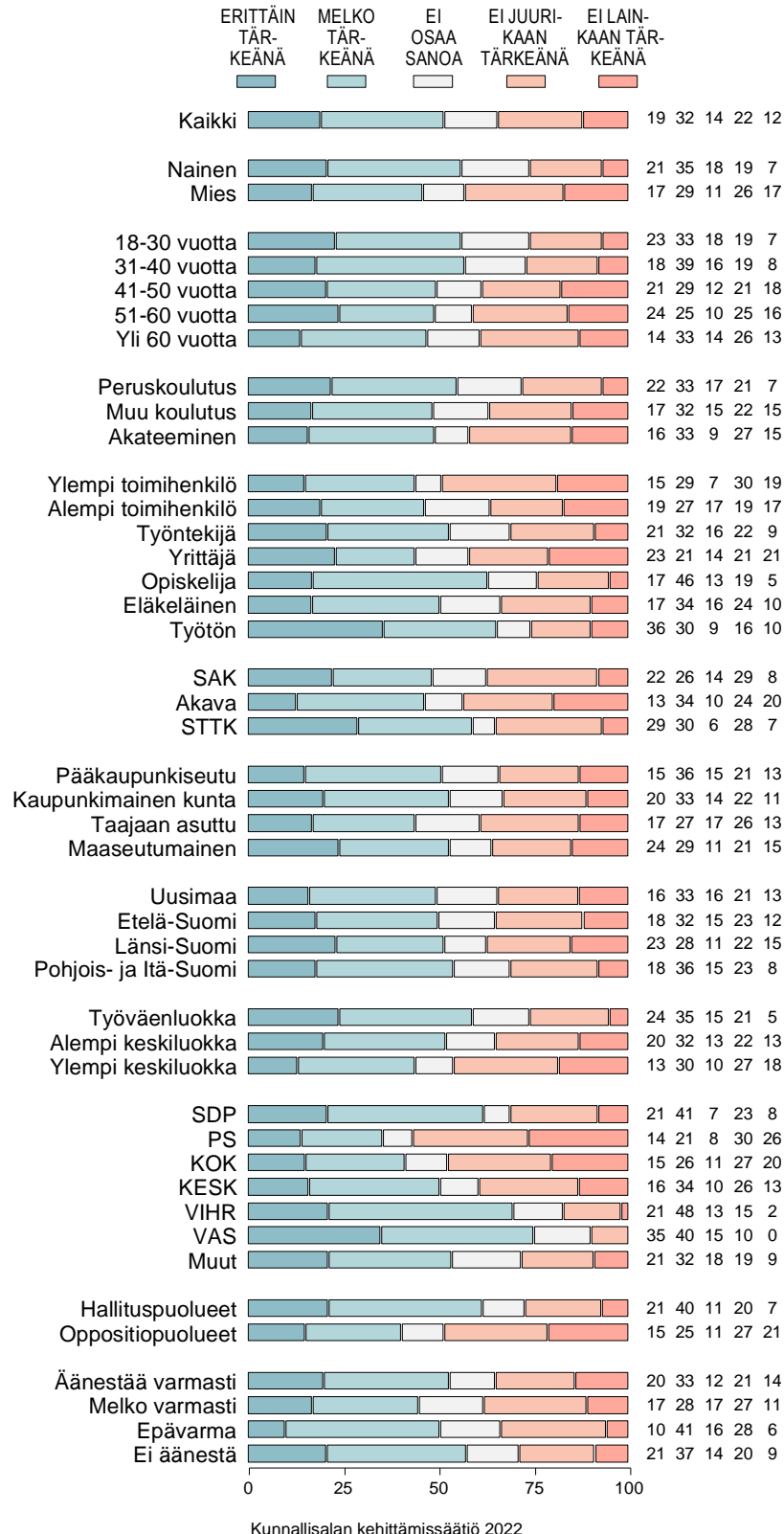


Kunnallissalan kehittämissäätiö 2022

Kuvio 1-21. MITEN TÄRKEÄNÄ PITÄÄ ERI ASIOIHIN VAIKUTTAMISTA EDUSKUNTAVALLEISSA: PALKKAVEROTUS (%).

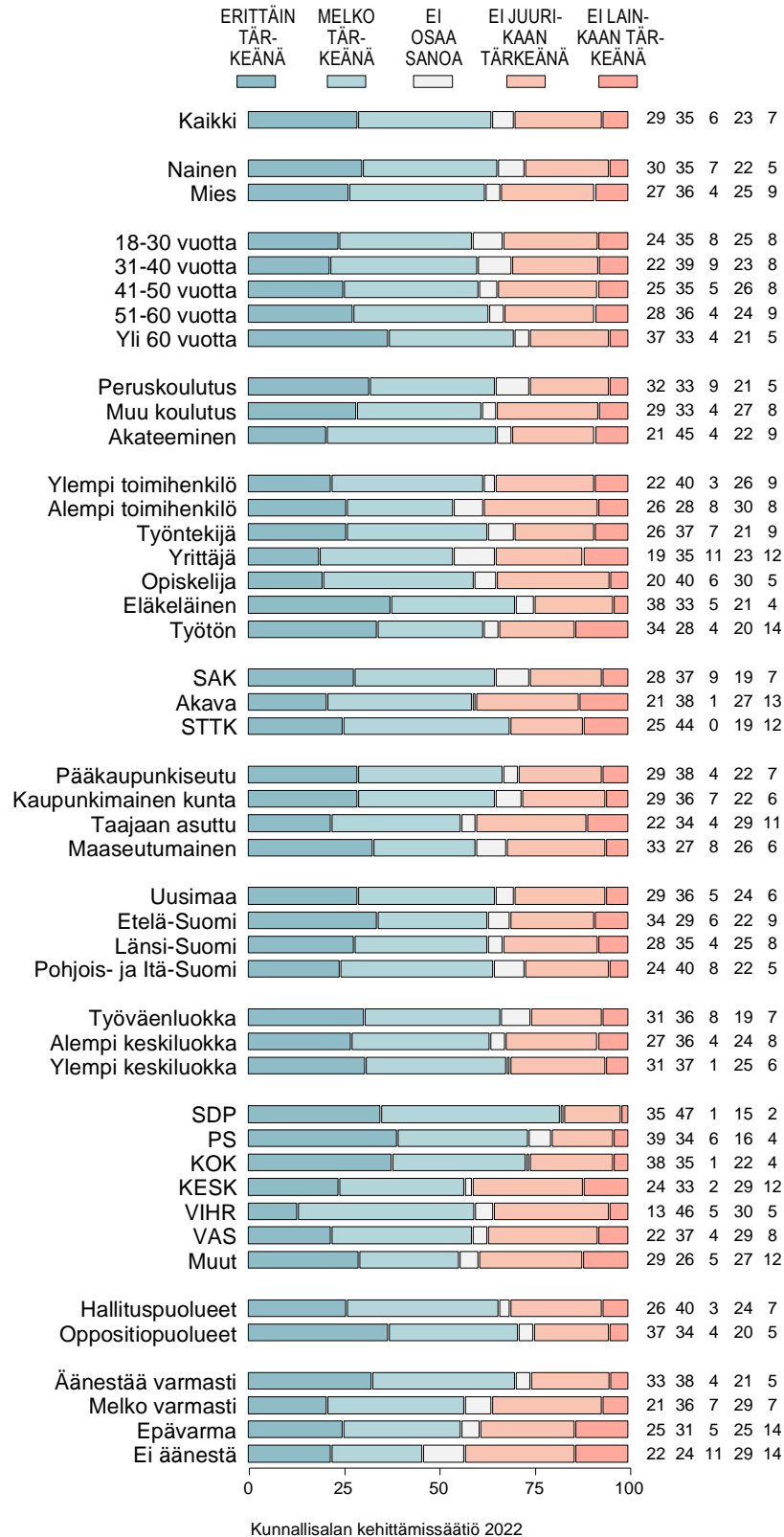


Kuvio 1-22. MITEN TÄRKEÄNÄ PITÄÄ ERI ASIOIHIN VAIKUTTAMISTA EDUSKUNTAVAALEISSA: PERUSTULO (korvasi nykyiset vähimmäis-sosiaaliturvan muodot) (%).

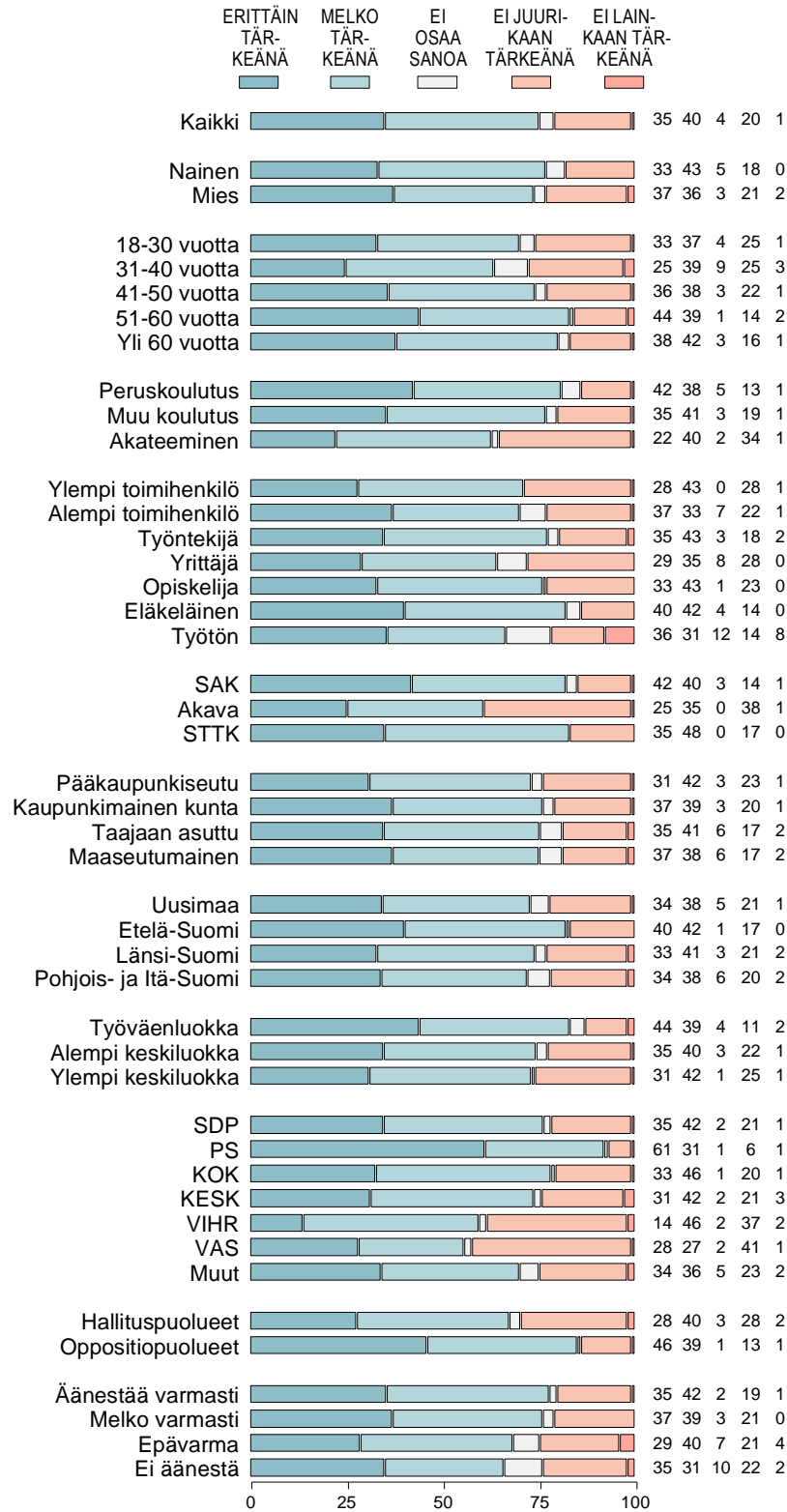


Kunnallissalan kehittämissäätiö 2022

Kuvio 1-23. MITEN TÄRKEÄNÄ PITÄÄ ERI ASIOIHIN VAIKUTTAMISTA EDUSKUNTAVALLEISSA: PÄÄMINISTERIN HENKILÖ (kuka pääministeriksi) (%).

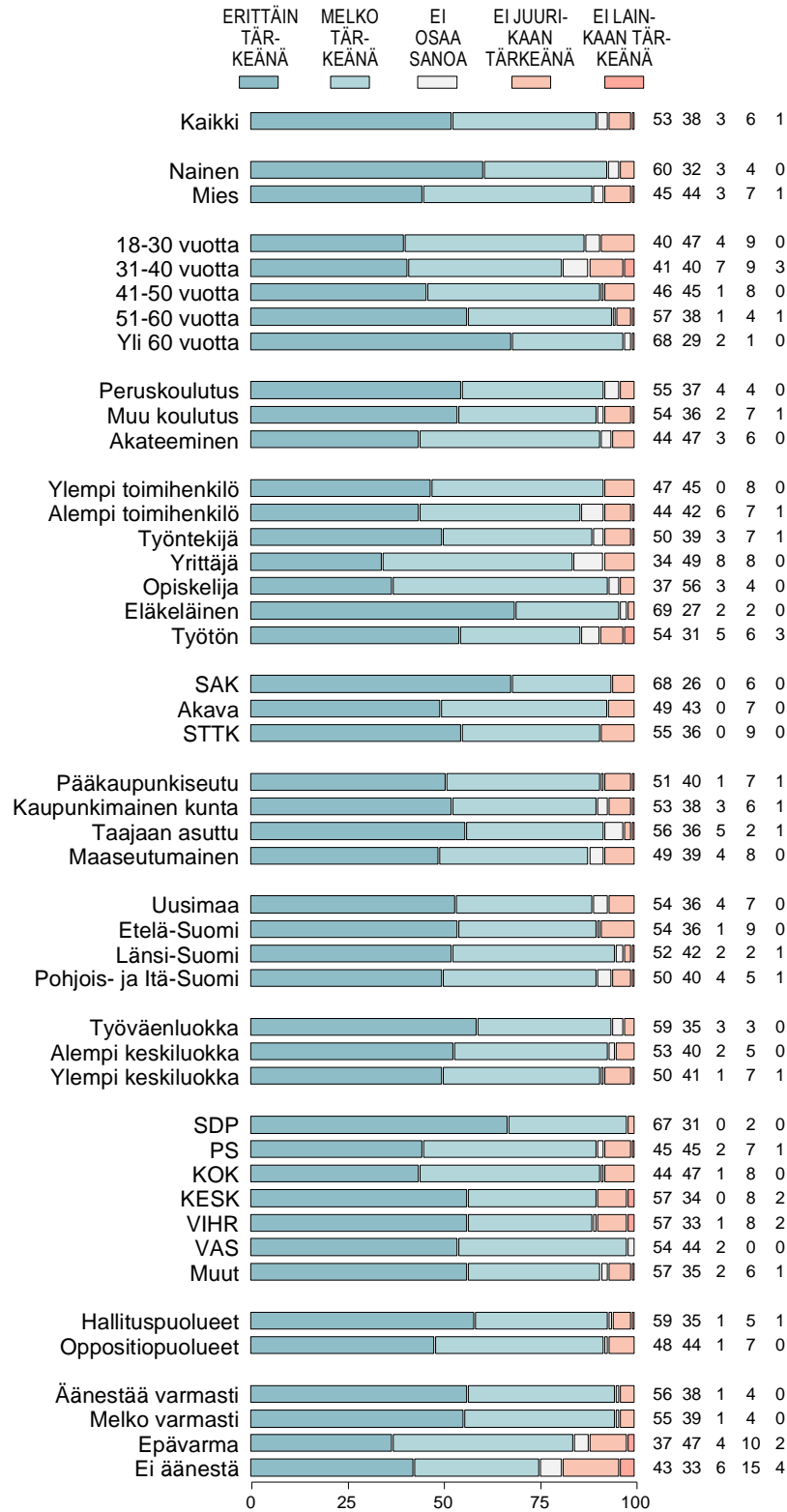


Kuvio 1-24. MITEN TÄRKEÄNÄ PITÄÄ ERI ASIOIHIN VAIKUTTAMISTA EDUSKUNTAVAALEISSA: RIKOLLISUUS JA RANGAISTUKSET (%).



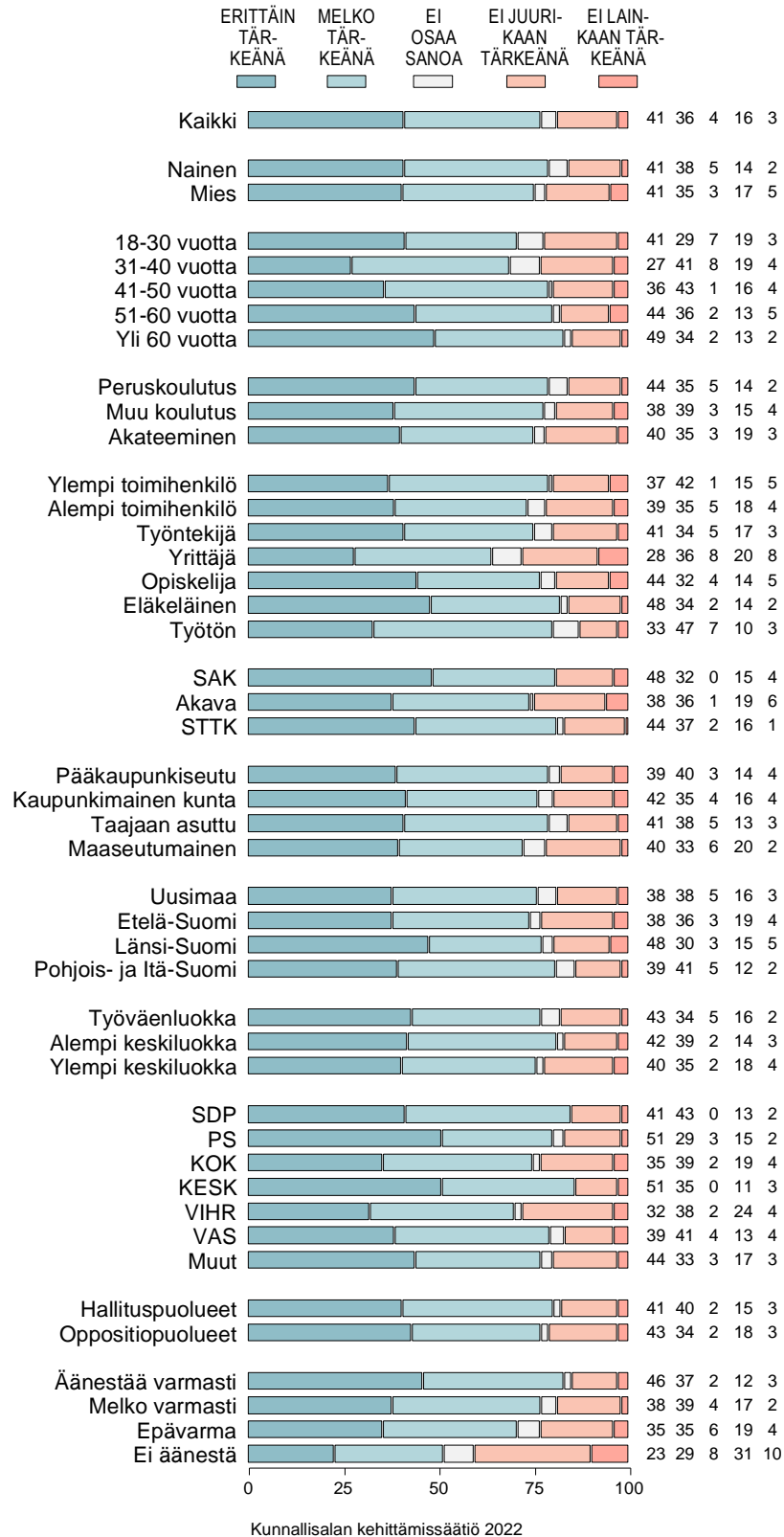
Kunnallissalan kehittämissäätiö 2022

Kuvio 1-25. MITEN TÄRKEÄNÄ PITÄÄ ERI ASIOIHIN VAIKUTTAMISTA EDUSKUNTAVAALEISSA: SAIRAIDEN HOITO (%).

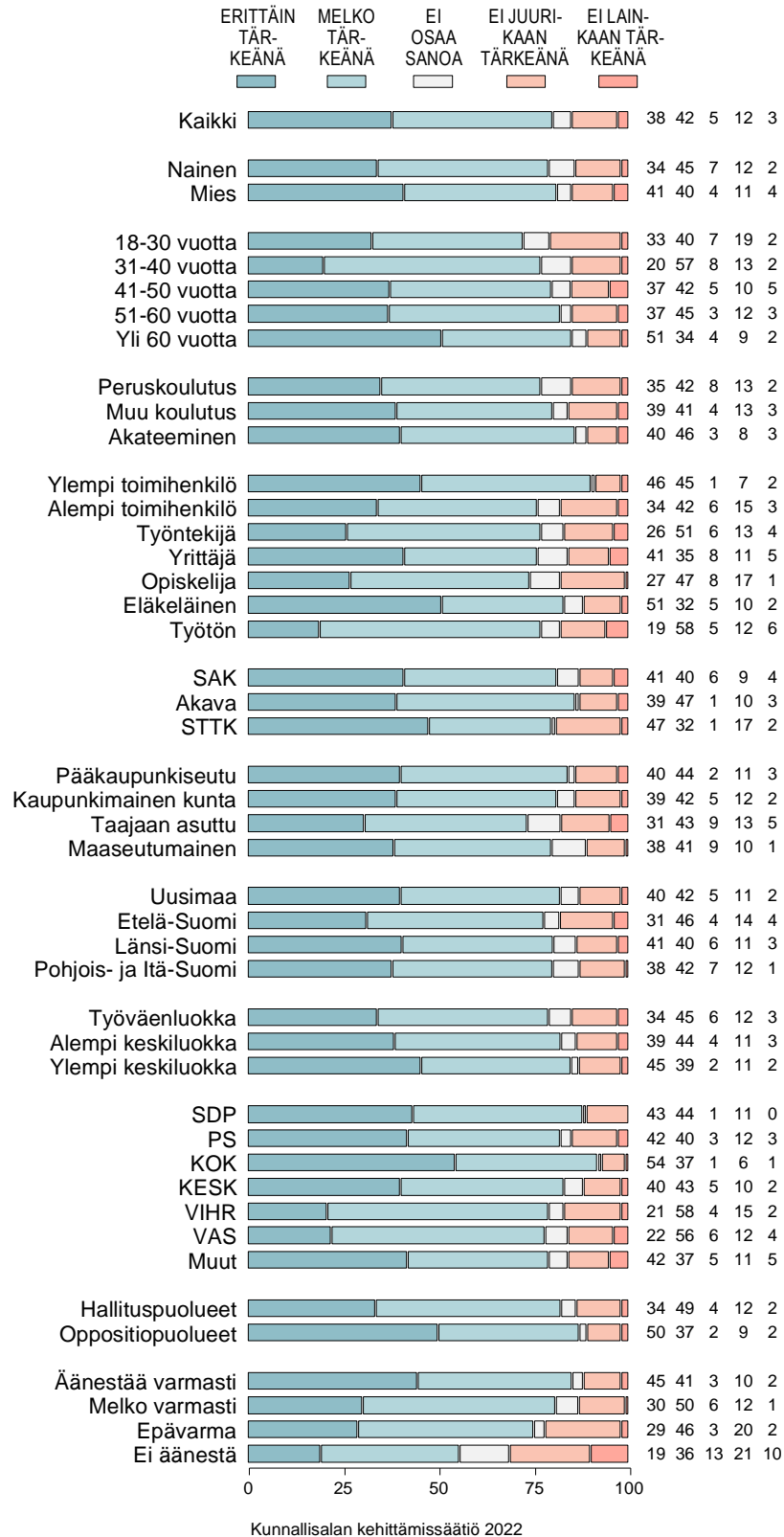


Kunnallissalan kehittämissäätiö 2022

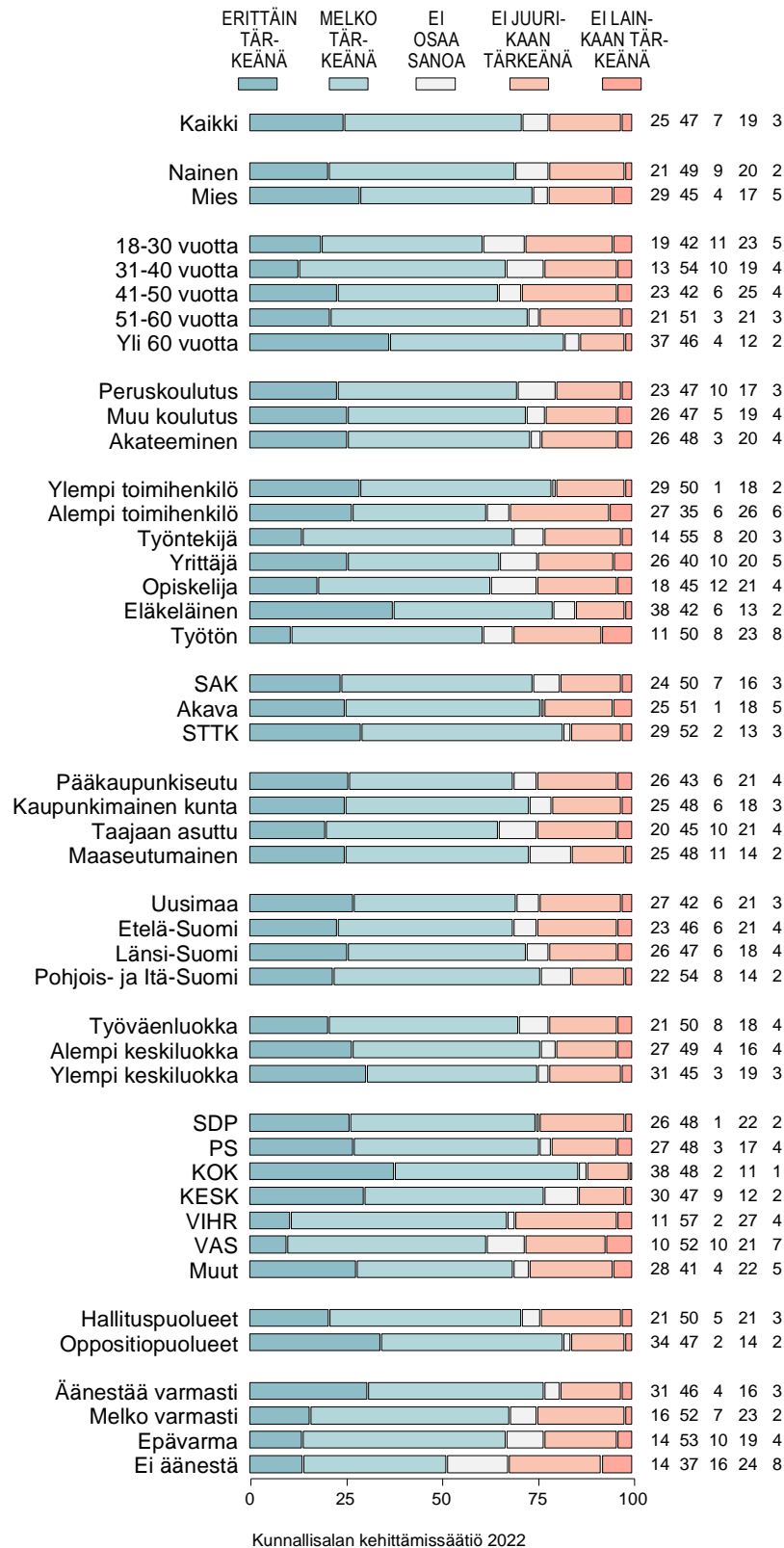
Kuvio 1-26. MITEN TÄRKEÄNÄ PITÄÄ ERI ASIOIHIN VAIKUTTAMISTA EDUSKUNTAVAALEISSA: SANANVAPAUUS (%).



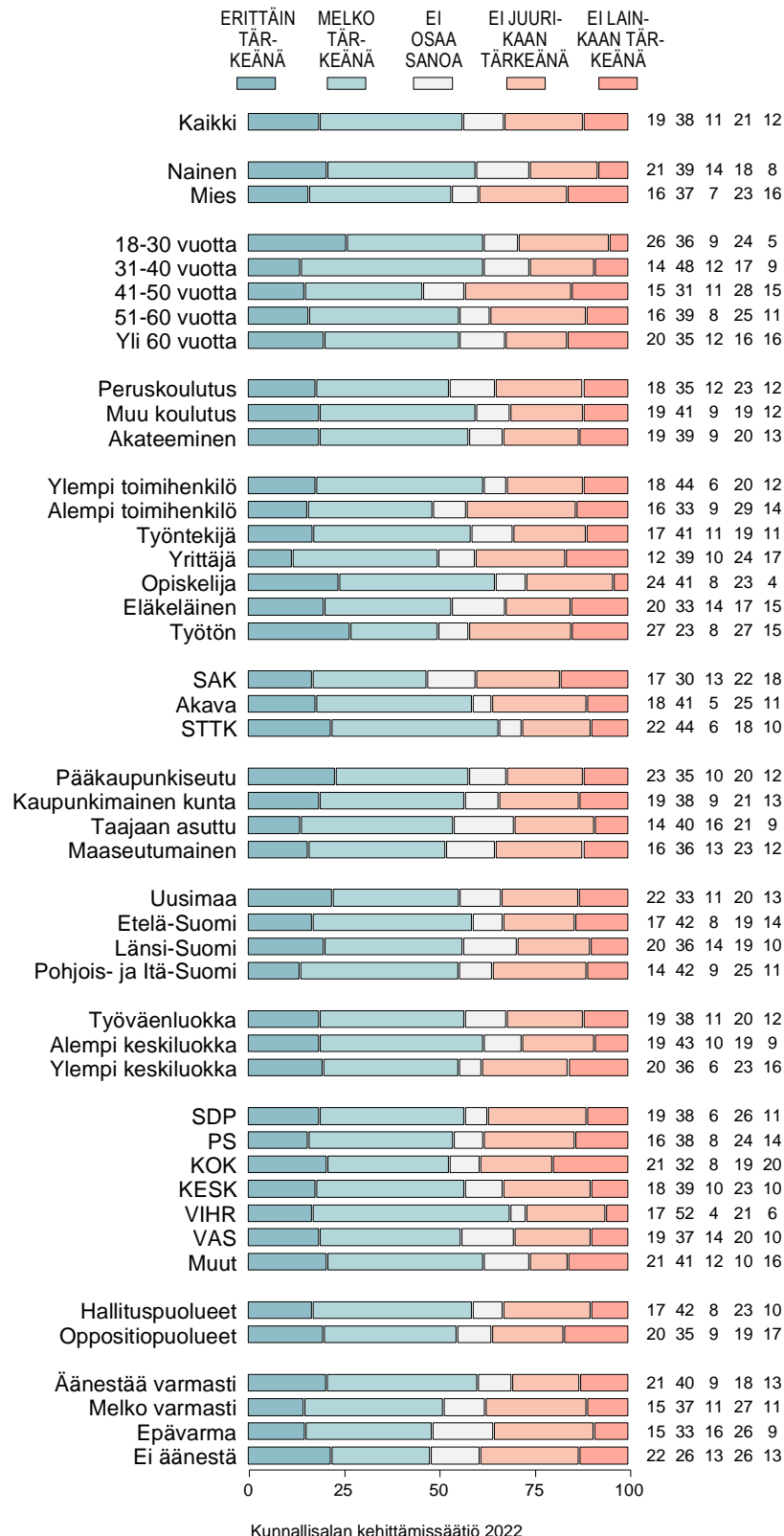
Kuvio 1-27. MITEN TÄRKEÄNÄ PITÄÄ ERI ASIOIHIN VAIKUTTAMISTA EDUSKUNTAVAALEISSA: SUOMEN SUHDE NATOON (%).



Kuvio 1-28. MITEN TÄRKEÄNÄ PITÄÄ ERI ASIOIHIN VAIKUTTAMISTA EDUSKUNTAVAALEISSA: SUHTEET USA:HAN (%).

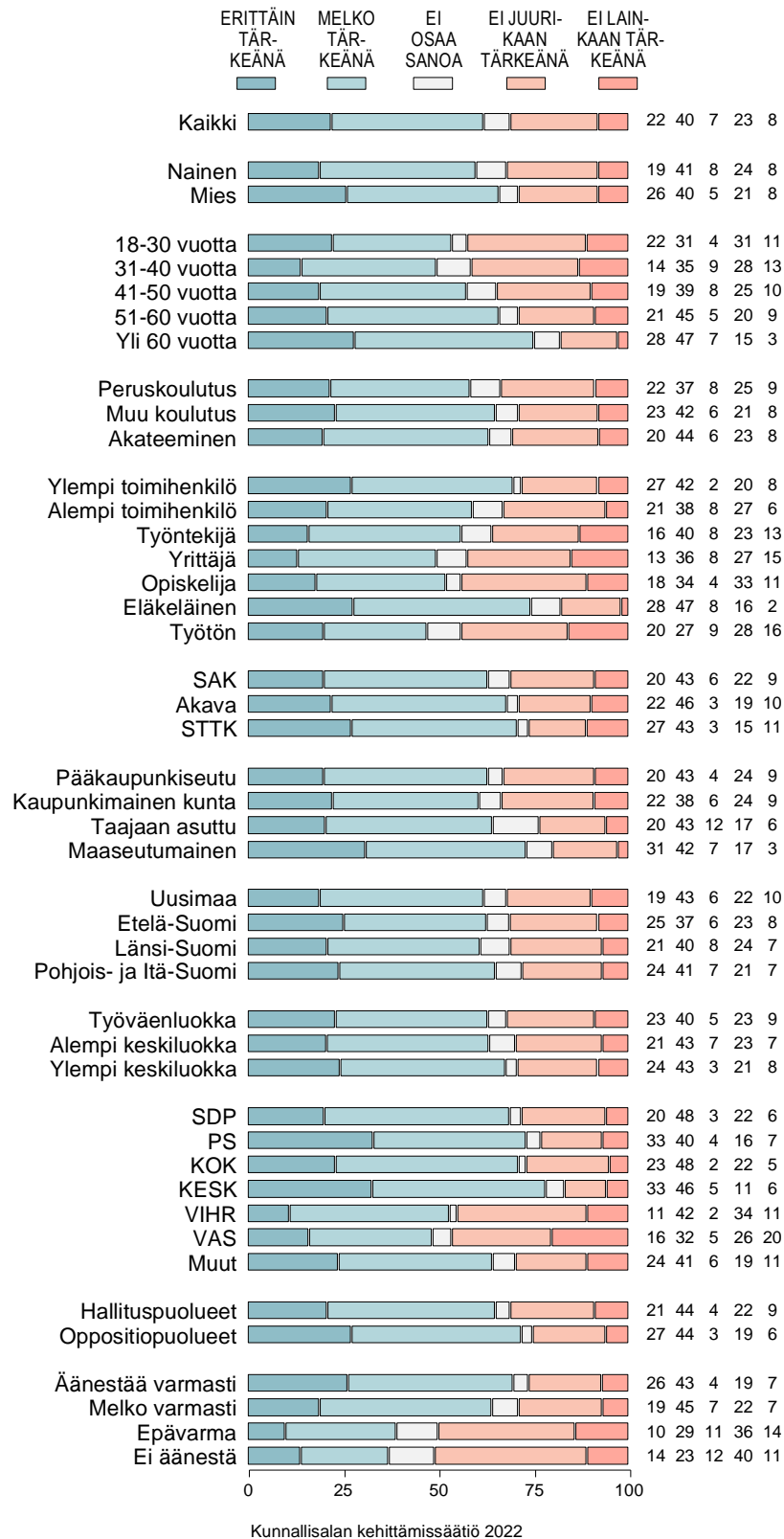


Kuvio 1-29. MITEN TÄRKEÄNÄ PITÄÄ ERI ASIOIHIN VAIKUTTAMISTA EDUSKUNTAVAALEISSA: SUHTEET VENÄJÄÄN (%).

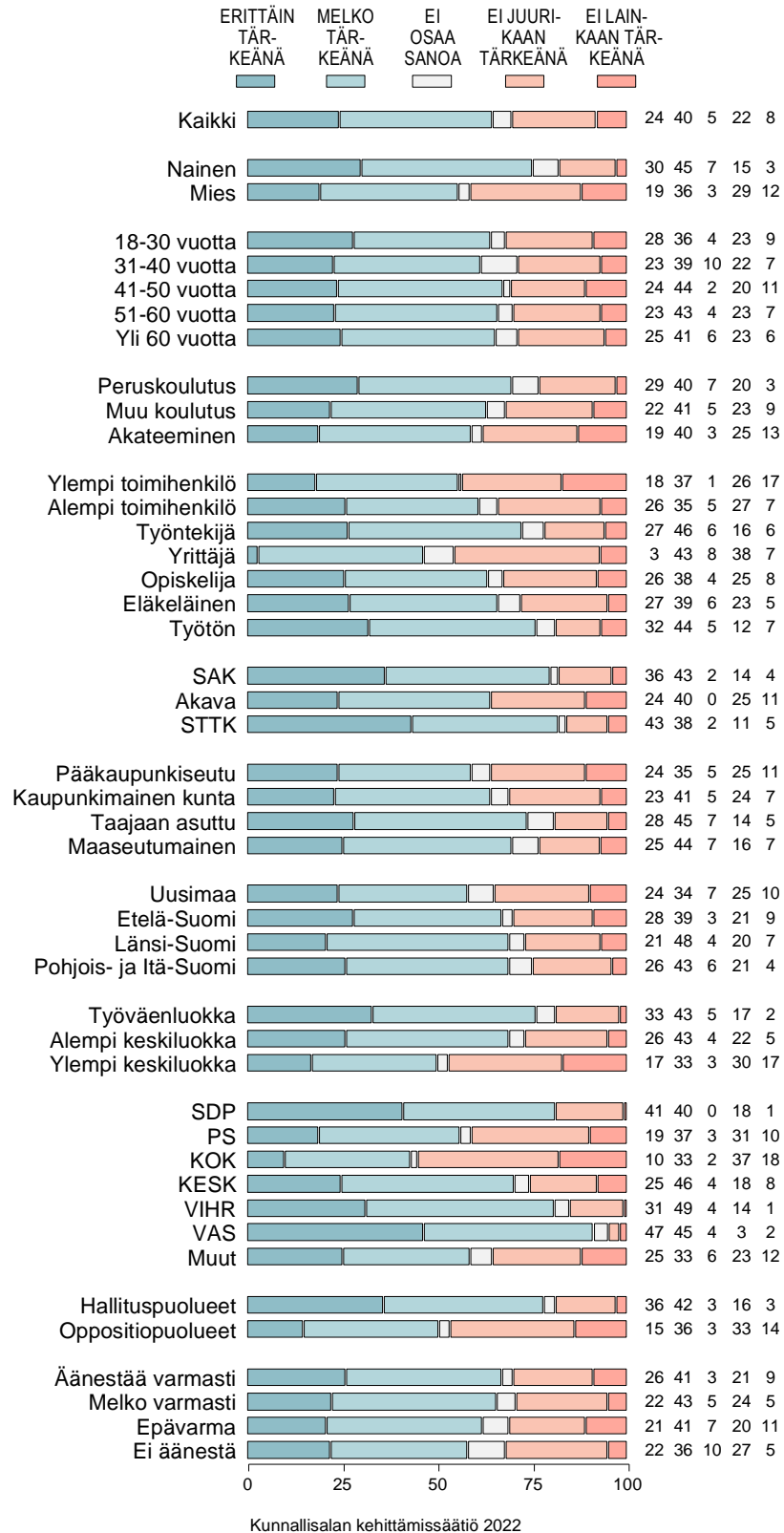


Kunnallissalan kehittämissäätiö 2022

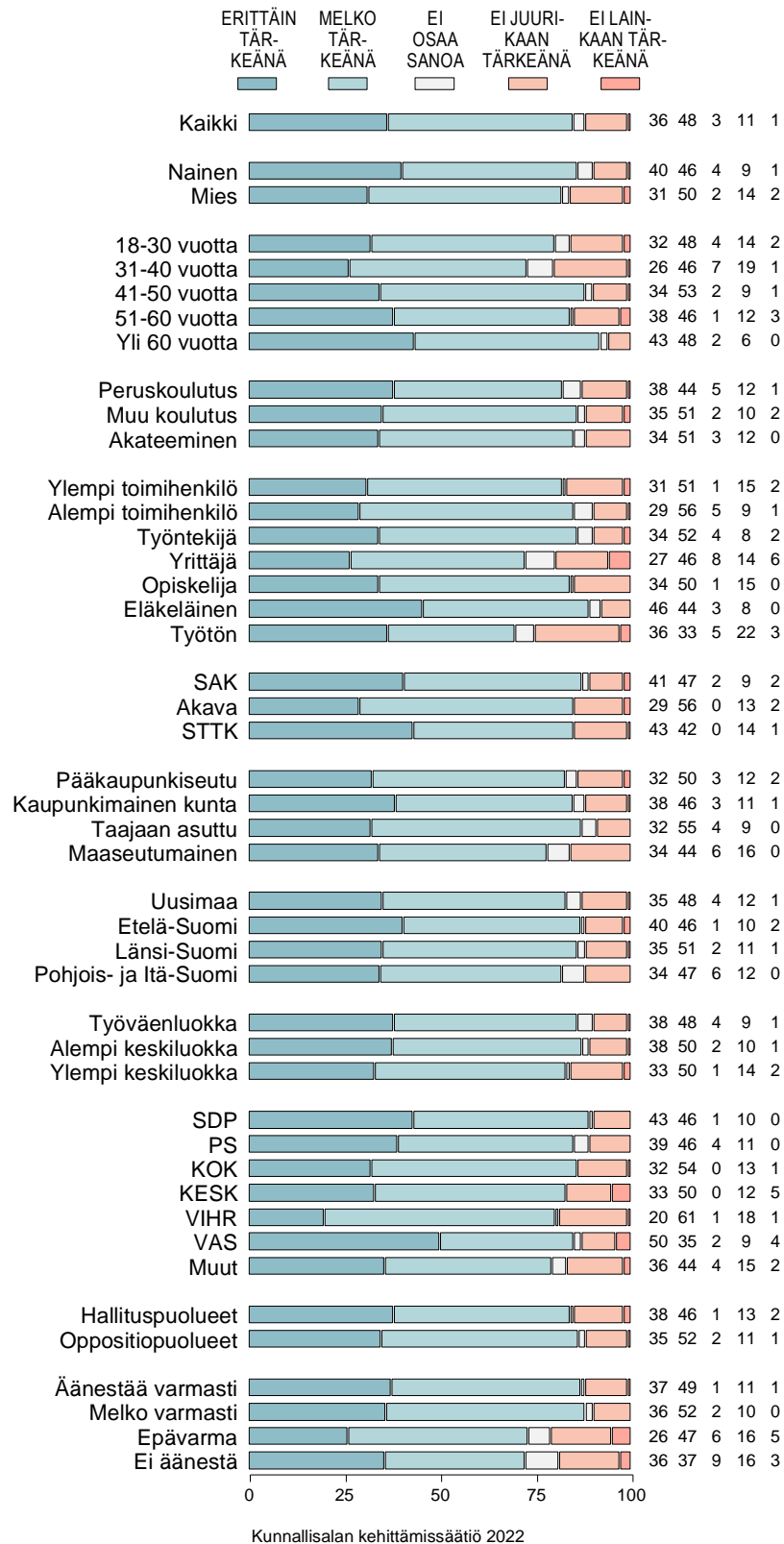
Kuvio 1-30. MITEN TÄRKEÄNÄ PITÄÄ ERI ASIOIHIN VAIKUTTAMISTA EDUSKUNTAVALLEISSA: SYNTYVYYS MAASSAMME (%).



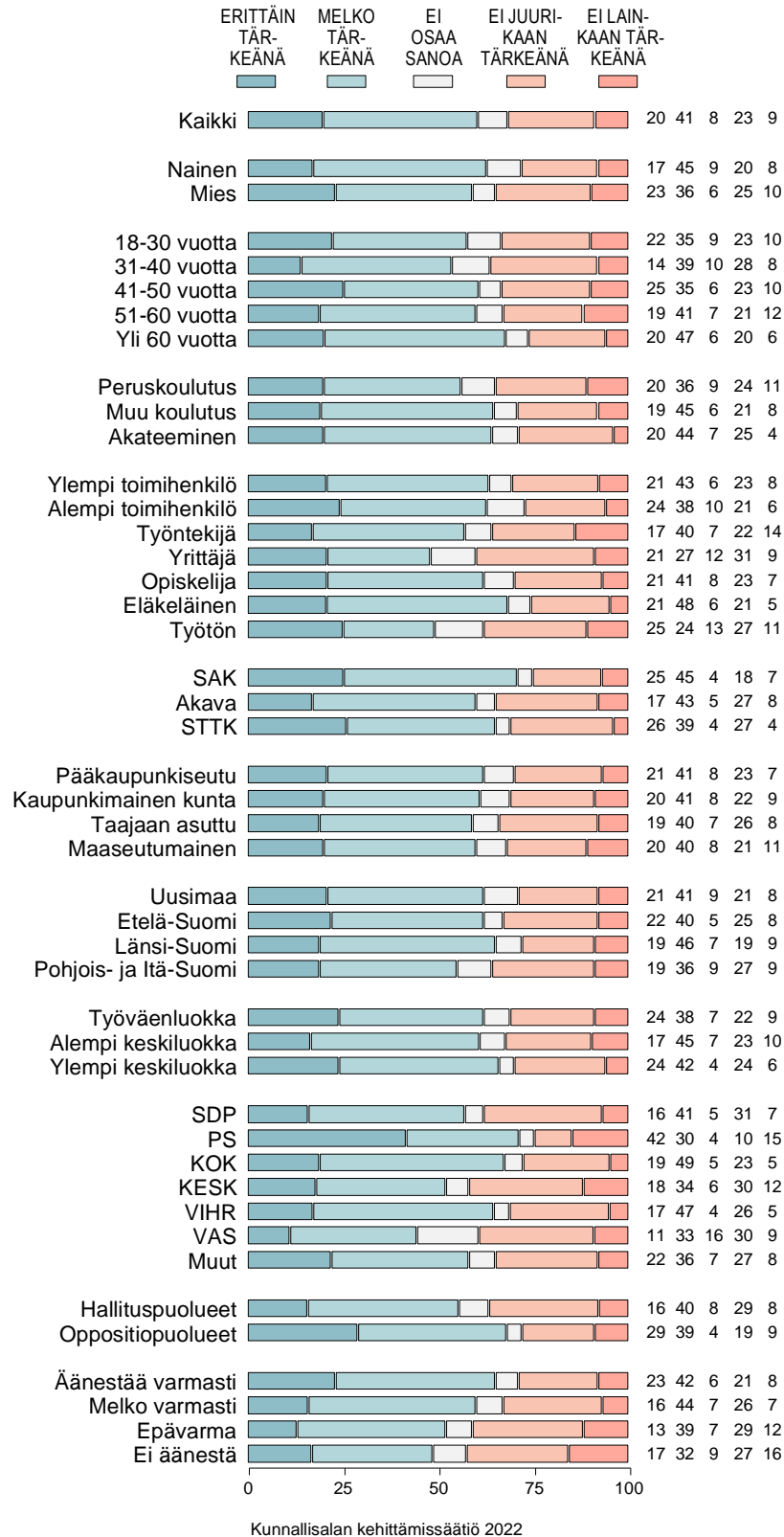
Kuvio 1-31. MITEN TÄRKEÄNÄ PITÄÄ ERI ASIOIHIN VAIKUTTAMISTA EDUSKUNTAVALLEISSA: TULOEROT (%).



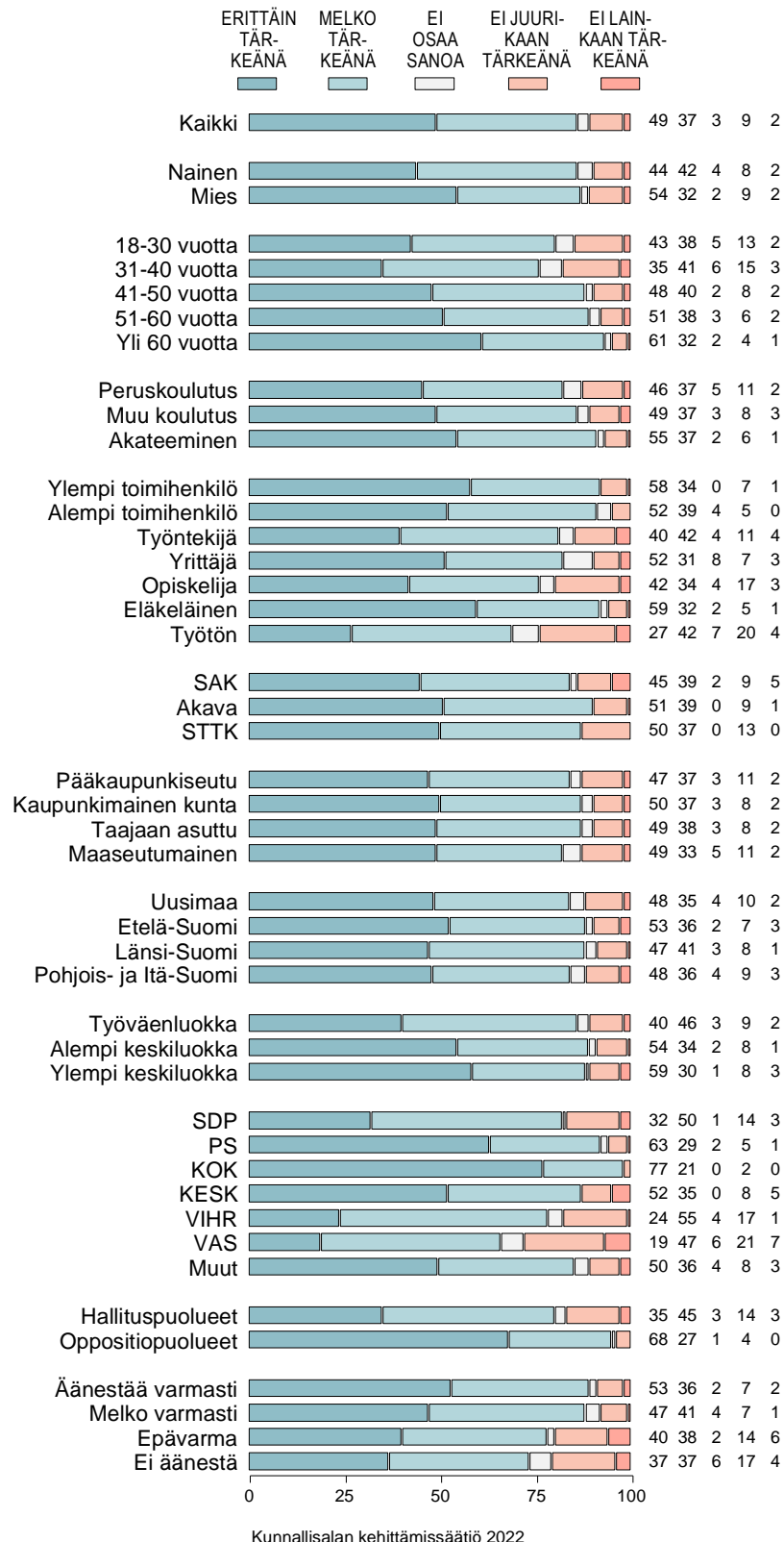
Kuvio 1-32. MITEN TÄRKEÄNÄ PITÄÄ ERI ASIOIHIN VAIKUTTAMISTA EDUSKUNTAVALLEISSA: TYÖTTÖMYYS (%).



Kuvio 1-33. MITEN TÄRKEÄNÄ PITÄÄ ERI ASIOIHIN VAIKUTTAMISTA EDUSKUNTAVAALEISSA: ULKOMAAILAISET MAAHANMUUTTAJAT (%).

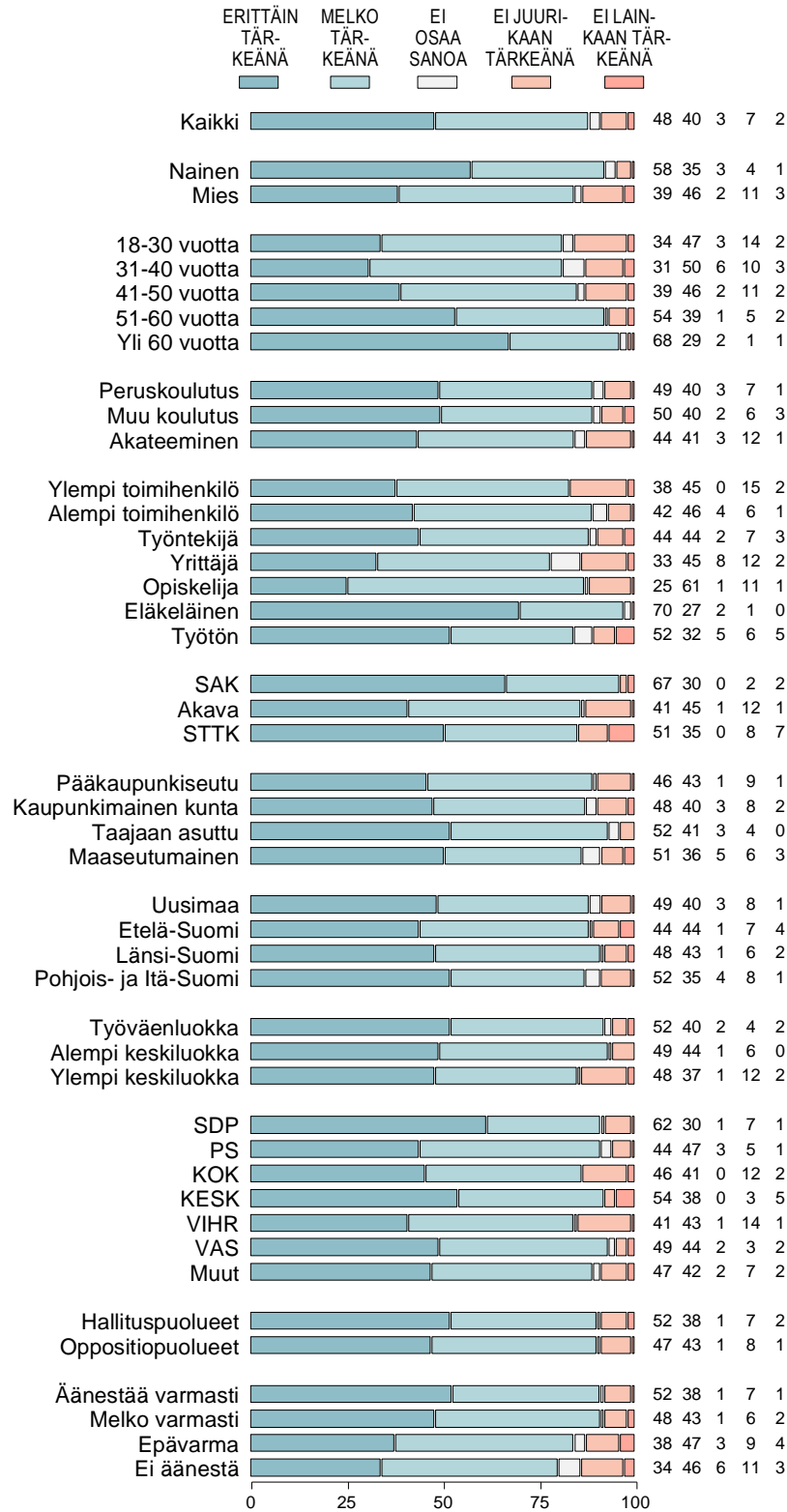


Kuvio 1-34. MITEN TÄRKEÄNÄ PITÄÄ ERI ASIOIHIN VAIKUTTAMISTA EDUSKUNTAVAALEISSA: VALTION TALOUS JA VELAN MÄÄRÄ (%).



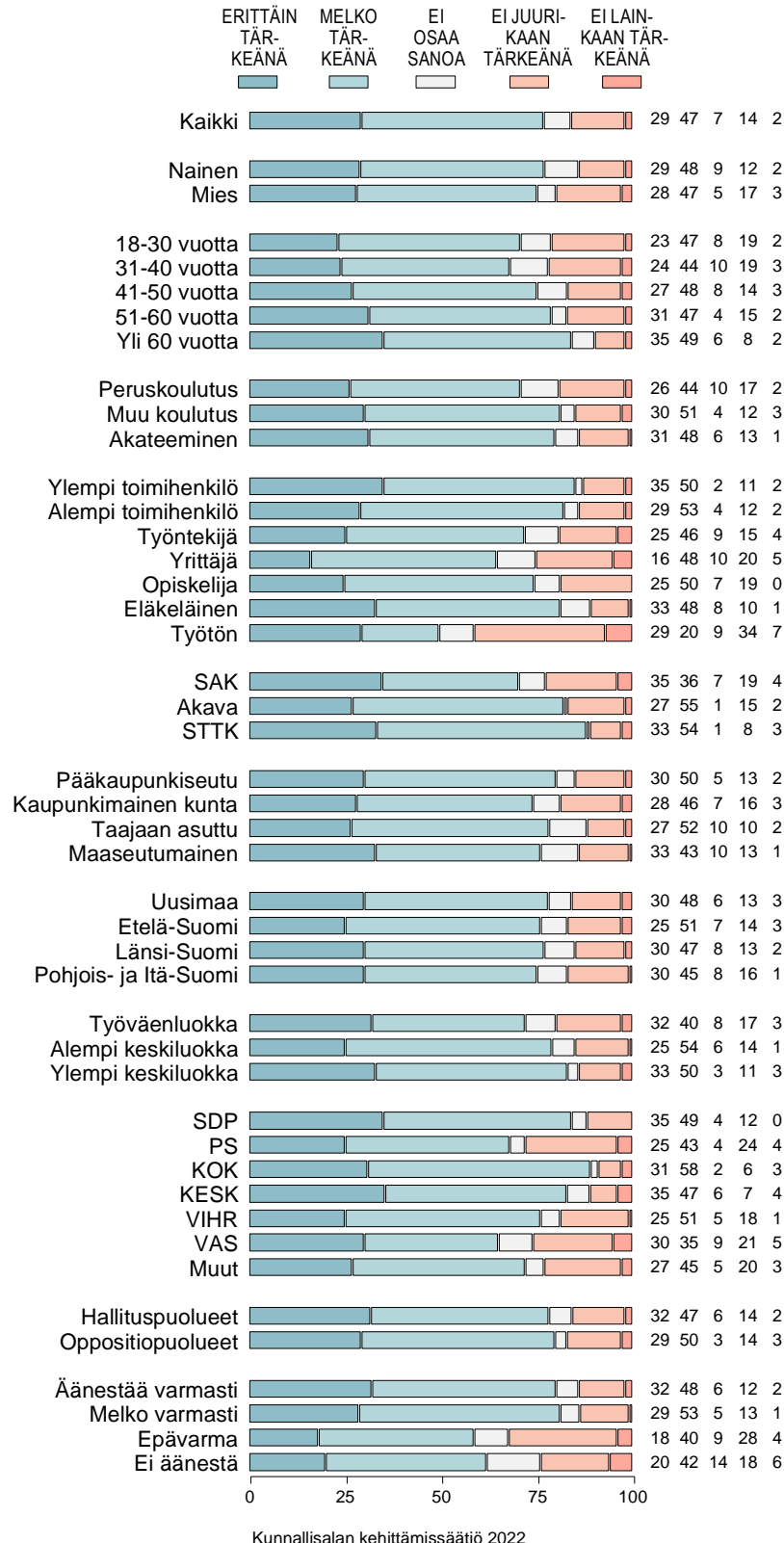
Kunnallissalan kehittämissäätiö 2022

Kuvio 1-35. MITEN TÄRKEÄNÄ PITÄÄ ERI ASIOIHIN VAIKUTTAMISTA EDUSKUNTAVAALEISSA: VANHUSTEN HOITO (%).



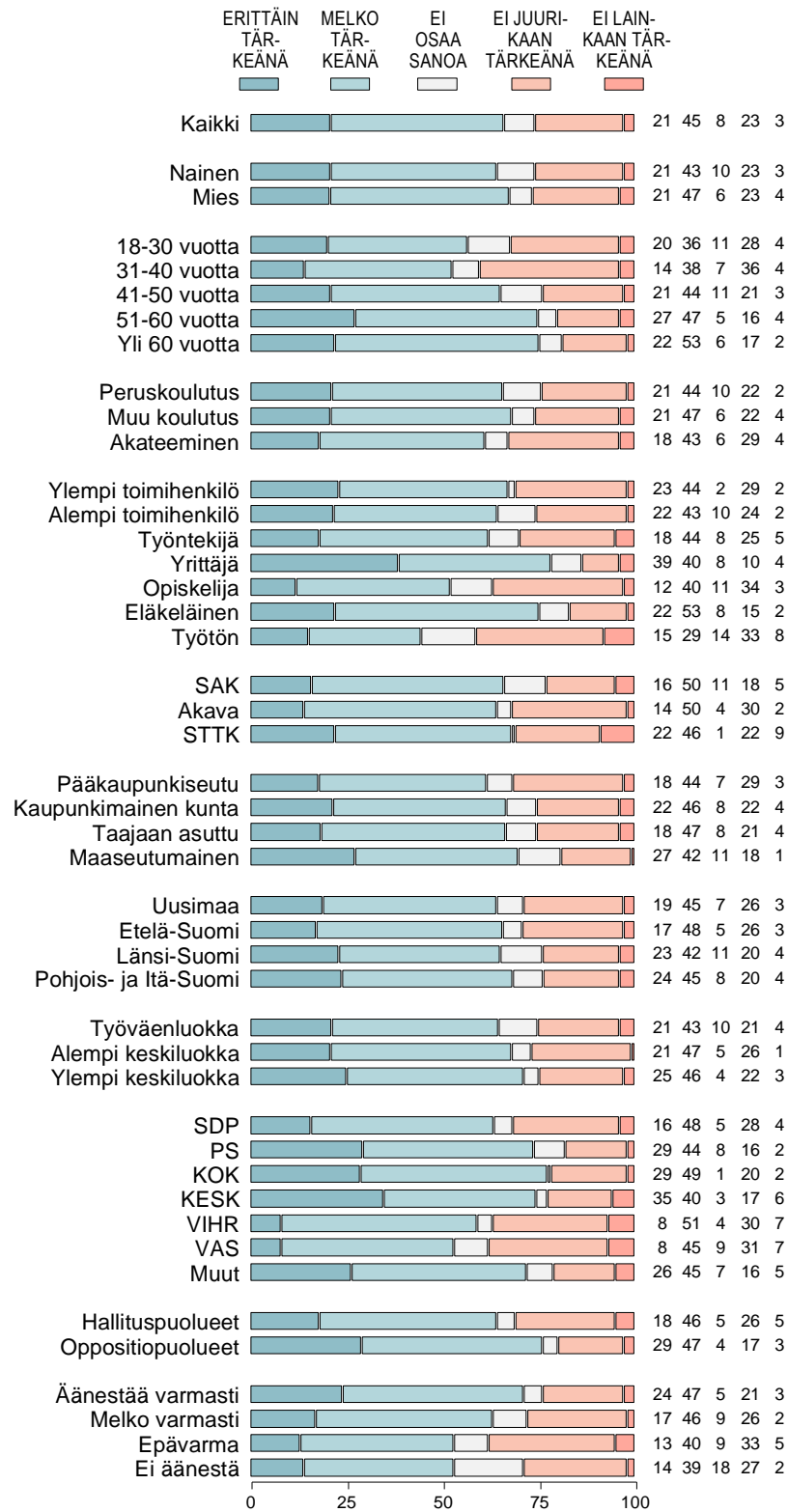
Kunnallissalan kehittämissäätiö 2022

Kuvio 1-36. MITEN TÄRKEÄNÄ PITÄÄ ERI ASIOIHIN VAIKUTTAMISTA EDUSKUNTAVAALEISSA: VÄESTÖN JA TYÖVOIMAN VÄHENTYMINEN (%).



Kunnallissalan kehittämissäätiö 2022

Kuvio 1-37. MITEN TÄRKEÄNÄ PITÄÄ ERI ASIOIHIN VAIKUTTAMISTA EDUSKUNTAVAALEISSA: YRITTÄJIEN ASEMA JA VEROTUS (%).



Kunnallissalan kehittämissäätiö 2022