

TUTKIMUSOSIO

Marinin hallitus: Ulko- ja turvallisuuspolitiikasta paras arvosana – hintojen nousun hillinnästä heikoin

Vain kahdessa asiassa neljästätoista kysytystä suomalaiset kiittelevät hallitusta. Enemmistö antaa erittäin tai melko hyvän arvosanan ulko-, turvallisuus- ja puolustuspolitiikassa (67 %) sekä toimissa koronaviruksen taltuttamiseksi (63 %), käy ilmi KAKS – Kunnallisan kehittämissätiön tutkimuksesta. Näiden lisäksi hallitus saa kohtuullisesti kiitosta työllisyyden hoidossa (43 %) sekä työssään kokonaisuudessaan (41 %).

Vastaajien valtaosa on tyytymätön hallituksen työhön hintojen nousun hillitsemisessä (57 % huonoja arvosanoja). Seuraavaksi eniten tyytymättömyyttä hallitukseen ilmenee maan talouden tilaan (48 %), energiapolitiikkaan (riittävyys ja hinta) (47 %) sekä sosiaali- ja terveydenhuoltoon (46 %) liittyvissä asioissa. Kolmannes (33 %) on tyytymätön hallituksen maahanmuuttopolitiikkaan.

Kansalaisten mielestä hallitus on onnistunut vastaajien itsensä ja heidän perheidensä tarpeiden huomioonottamisessa jotenkuten. Tässä asiassa tyytyväisiä on reilu neljännes (27 %) ja tyytymättömiä on vajaa kolmannes (30 %). Kolmannes (34 %) arvioi hallituksen menestyneen tässä asiassa jotenkuten (ei hyvin, ei huonosti). Ympäristön- ja luonnonsuojelussa kaksi viidestä (39 %) arvioi hallituksen onnistuneen jotenkuten.

Arvosanat maan hallitukselle ovat muuttuneet myönteisimmiksi vuodesta 2020 lähtien työllisyyden hoidossa sekä ulko-, turvallisuus- ja puolustuspolitiikassa. Samoin näkemykset hallituksen toimista koronan taltuttamisessa ovat muuttuneet myönteisimmiksi vuodesta 2021 lähtien. Sen sijaan arviot ovat muuttuneet aiempaa kielteisemmiksi kaikissa kolmessa mittauksessa vuoden 2020 jälkeen maan talouden tilaa, sosiaali- ja terveydenhuoltoa sekä koulutusta ja sivistystä koskevissa asioissa. Jonkinasteista kielteisten arvioiden yleistymistä ilmenee myös maahanmuuttoa sivuavissa kysymyksissä.

Vertailun vuoksi Juha Sipilän hallituksen suosio 2016—18 oli merkittävästi huonompi kuin Marinin hallituksen kaikissa mittauksissa koulutuksen ja sivistyksen asioissa sekä sosiaali- ja terveydenhuollossa. Maan taloudellisen tilan osalta Sipilän hallituksen suosio kasvoi hallituskauden loppua kohden, kun taas Marinin hallituksen osalta se on laskenut jokaisessa kyselyssä.

Hallituksen ulko- ja turvallisuuspolitiikka tyydyttää opposition tukijoita

Puoluekanta heijastuu näkemyksissä. Oppositioapuolueiden kannattajille tuottaa tuskaa antaa hallitukselle hyviä arvosanoja. Kuitenkin ulko- ja turvallisuuspolitiikassa hallitusta kiittelee enemmistö myös oppositioapuolueiden tukijoista (62 %). Toimissa koronaviruksen taltuttamiseksi joka toinen oppositioapuolueiden tukijoista on tyytyväinen maan hallitukseen (50 %). Hallitusapuolueiden tukijat antavat hallitukselle hyviä arvosanoja lähes kaikissa asioissa. Selvästi vähemmän kiihkeästi hallitusapuolueiden tukijat antavat tunnustusta onnistumisesta inflaation hillitsemisessä, sosiaali- ja terveydenhuoltoon kuuluvien asioiden hoitamisessa sekä energia-asioissa.

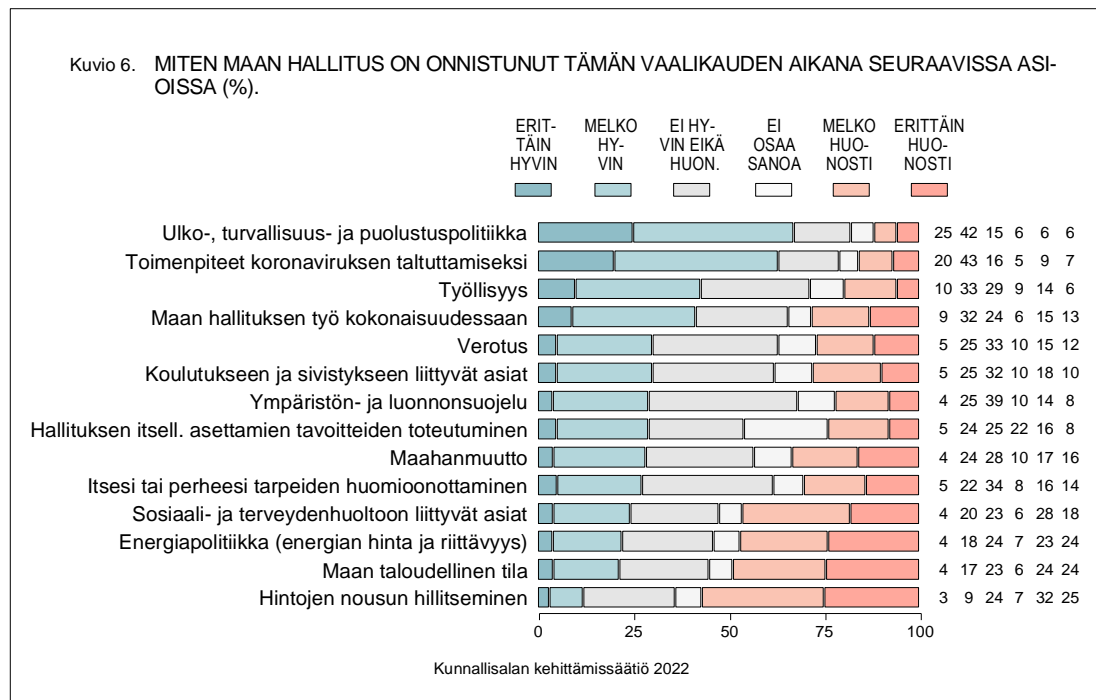
Yksittäisistä puoleista SDP:n kannattajat ovat kaikkein tyytyväisimpiä hallituksen toimintaan. Myös vihreiden ja vasemmistoliiton kannattajat hurraavat hallituksen toimille lähes asiasta riippumatta. Keskustan kannattajat ovat tuntuvasti vaisumpia todistamaan hallituksen puolesta. Selvä enemmistö keskustan kannattajista kiittelee hallitusta vain ulko- ja turvallisuuspolitiikassa sekä koronaviruksen taltuttamisessa. Hallituksen toimenpiteet etenkin maan taloutta, energian riittävyttä sekä inflaatiota koskevissa kysymyksissä arveluttavat monia keskustan kannattajia. Perussuomalaisten tukijat edustavat ääripäätä, jossa kiitoksia hallitukselle ei saa edes hohtimilla kiskomalla, ei edes ulko- ja turvallisuuspolitiikassa.

Kaikkien arvosanojen keskiarvo kertoo, että kansalaisista kolmannes (34 %) on tyytyväinen maan hallituksen toimiin eri asioissa ja lähes samansuuruinen joukko (31 %) on tyytymätön. Neljännes (26 %) arvioi hallituksen onnistuneen eri asioissa jollakin tavoin, vaikkakin osaksi kompuroiden. Keskiarvo ei ole muuttunut viime kesästä, kun asiaa tarkastellaan vertailukelpoisten arvosanojen valossa.

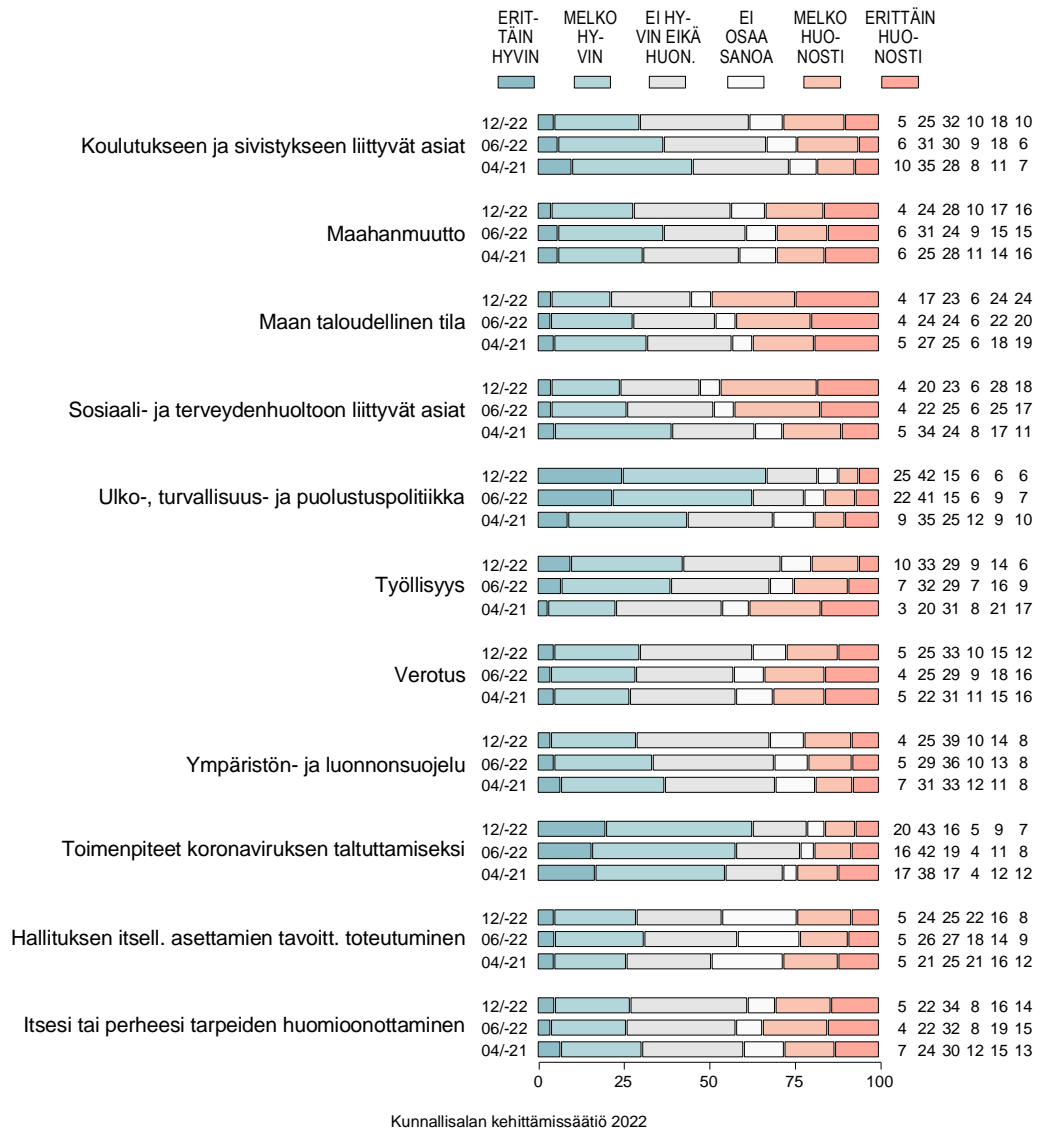
Tutkimuksen toteutus. Tutkimuksessa selvitettiin mielipiteitä maan hallituksen onnistumisesta eri asioissa koko vaalikauden aikana. Vastaajien tuli antaa arvio hallituksen onnistumisesta kaikkiaan 14 eri asiassa.

KAKS - Kunnallissalan kehittämissäätöön tutkimuksen toteutti Kantar Public. Tutkimusaineisto on koottu Gallup Kanavalla 2.–7.12.2022. Haastatteluja tehtiin yhteensä 1.029. Vastaajat edustavat maamme 18–79 vuotta täyttäneitä väestöä Ahvenanmaata lukuun ottamatta. Tutkimuksen tulosten virhemarginaali on koko aineiston tasolla suurimmillaan vajaat kolme prosenttiyksikköä suuntaansa.

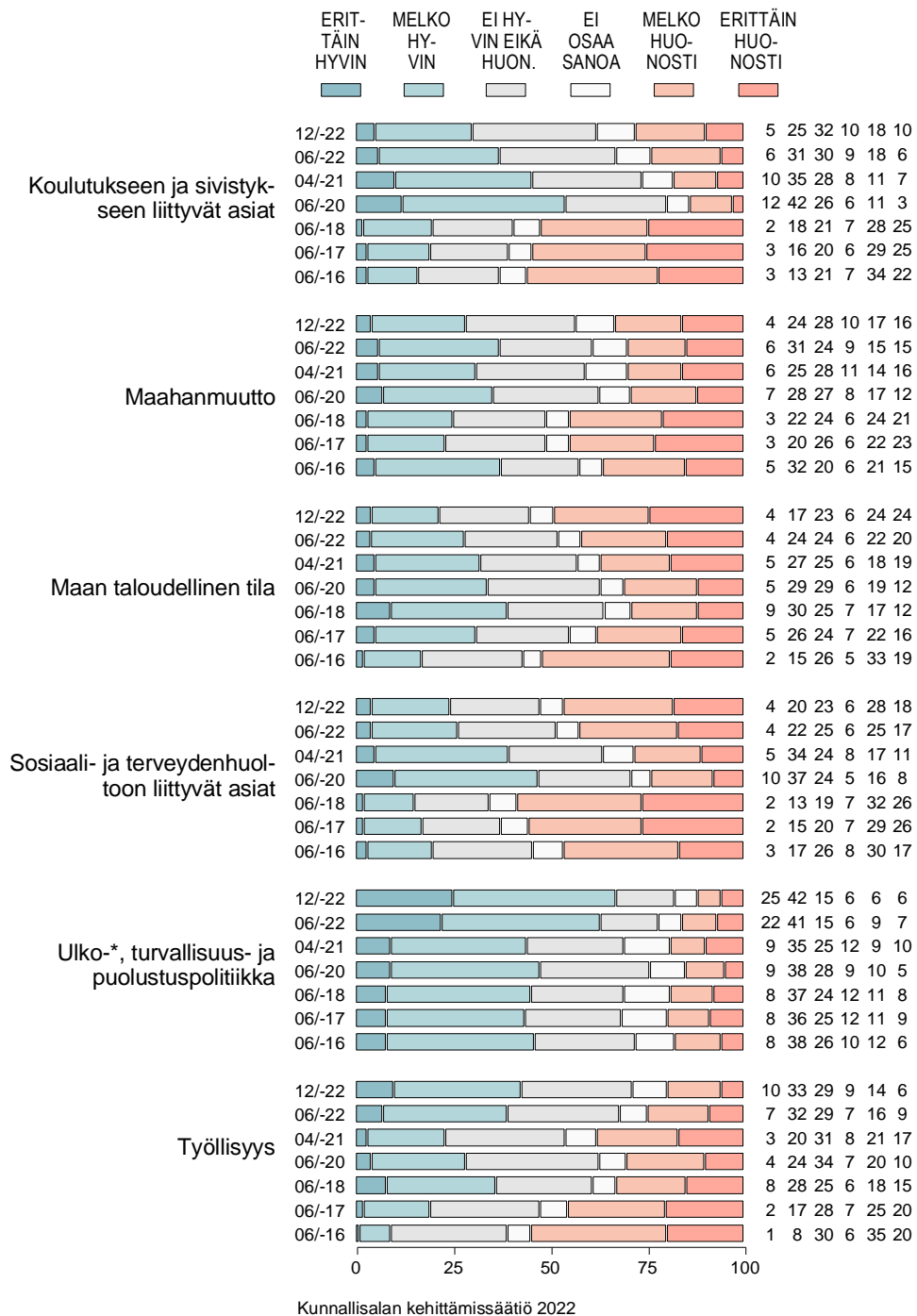
Lisätietoja: Asiamies Antti Mykkänen, 0400-570087.



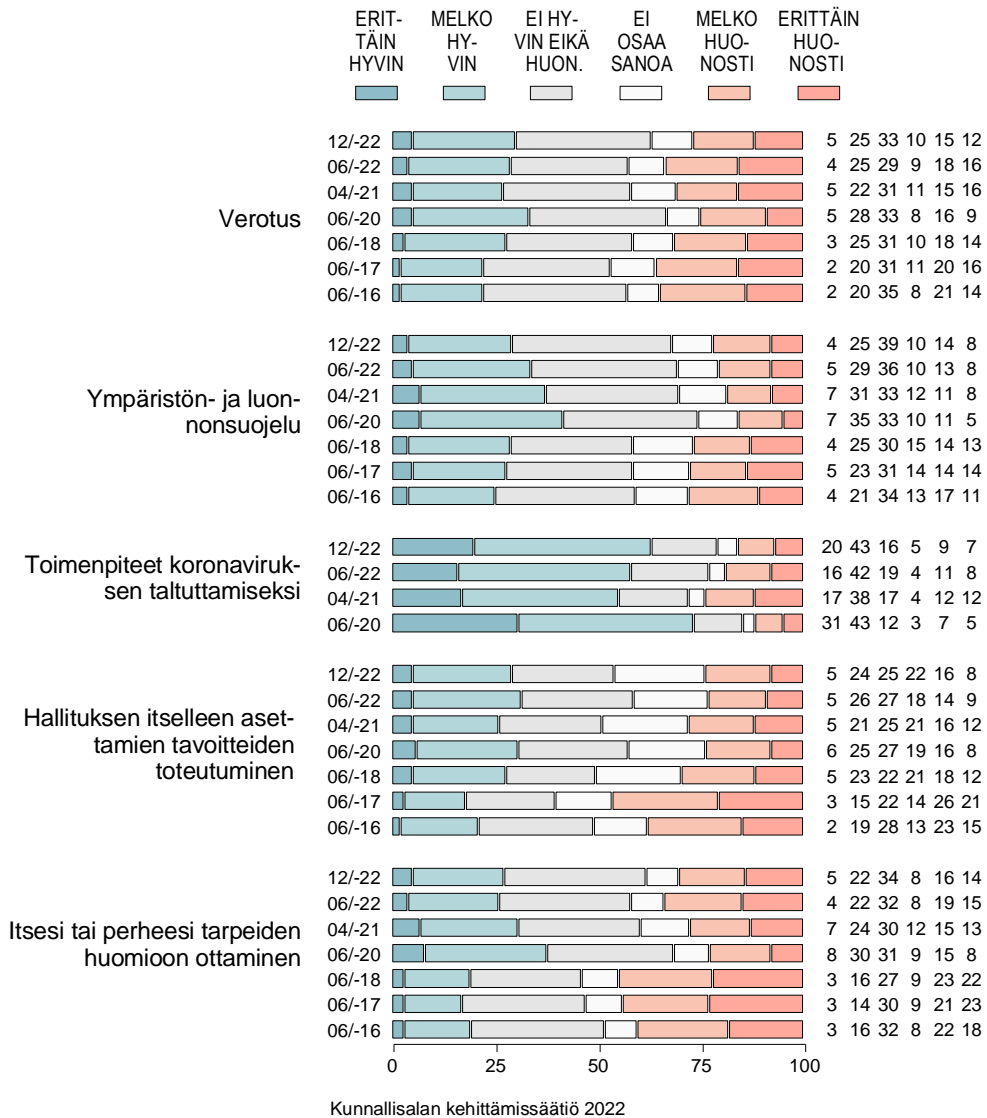
Kuvio 6t3. MITEN MAAN HALLITUS ON ONNISTUNUT ERI ASIOISSA: ARVIOT VUODEN 2021 KEVÄÄLLÄ SEKÄ VUODEN 2022 KESÄLLÄ JA LOPULLA (yhteiset arviointikohteet, %).



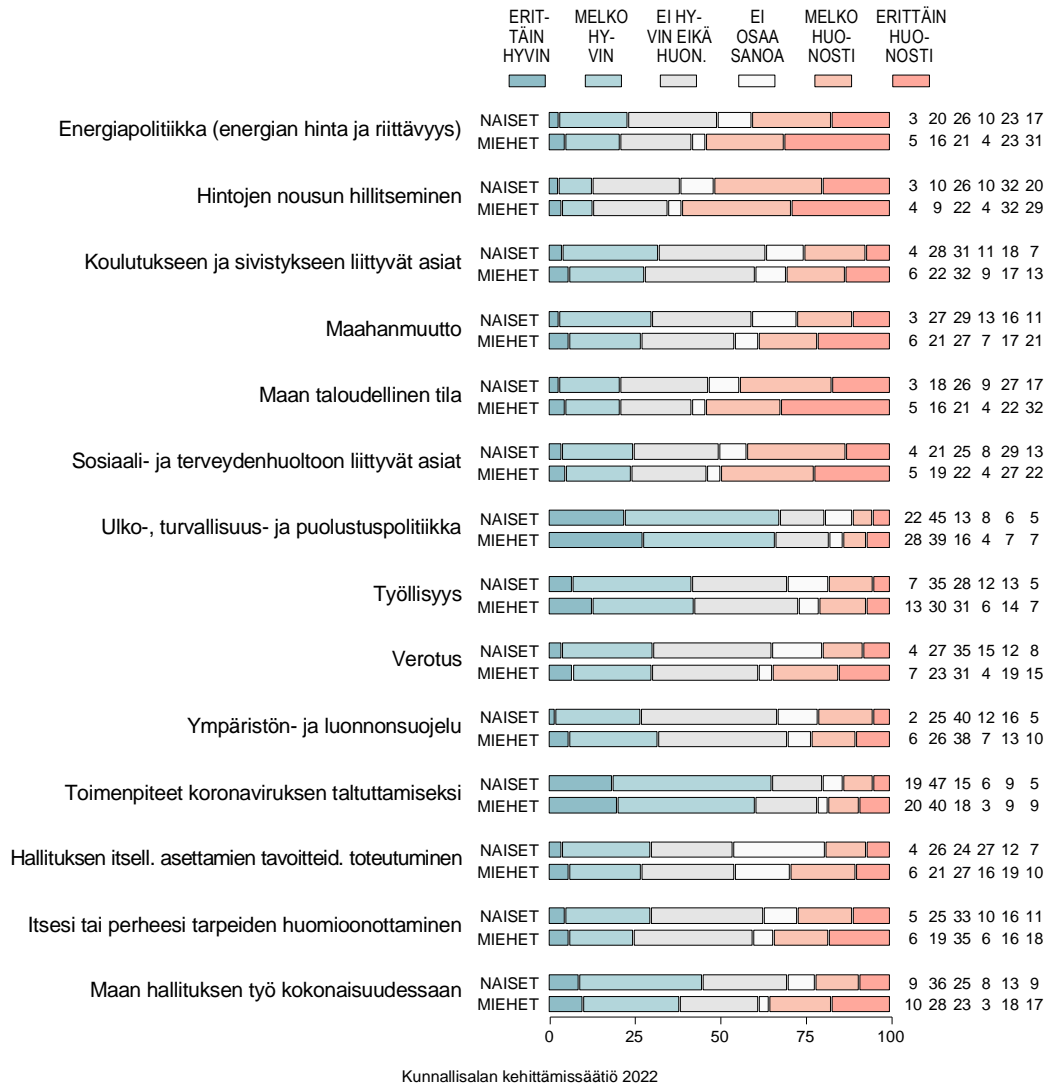
Kuvio 6ta. MITEN MAAN HALLITUS ON ONNISTUNUT TÄHÄN MENNESSÄ: ARVIOT 2016-2022 (neljä Marinin hallitusta vs. kolme Sipilän hallitusta koskevaa mitausta, %).



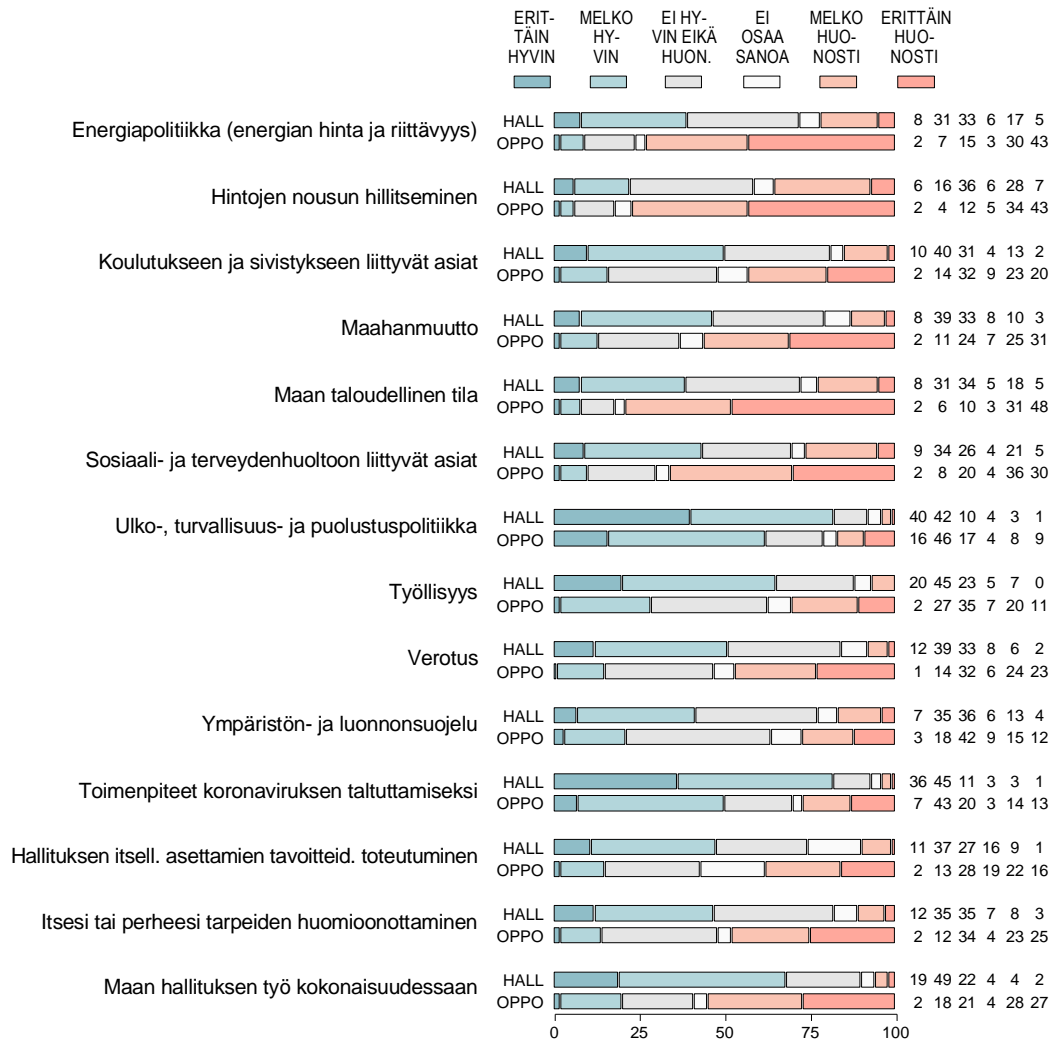
Kuvio 6tb. MITEN MAAN HALLITUS ON ONNISTUNUT TÄHÄN MENNESSÄ: ARVIOT 2016-2022 (neljä Marinin hallitusta vs. kolme Sipilän hallitusta koskevaa mitausta, %).



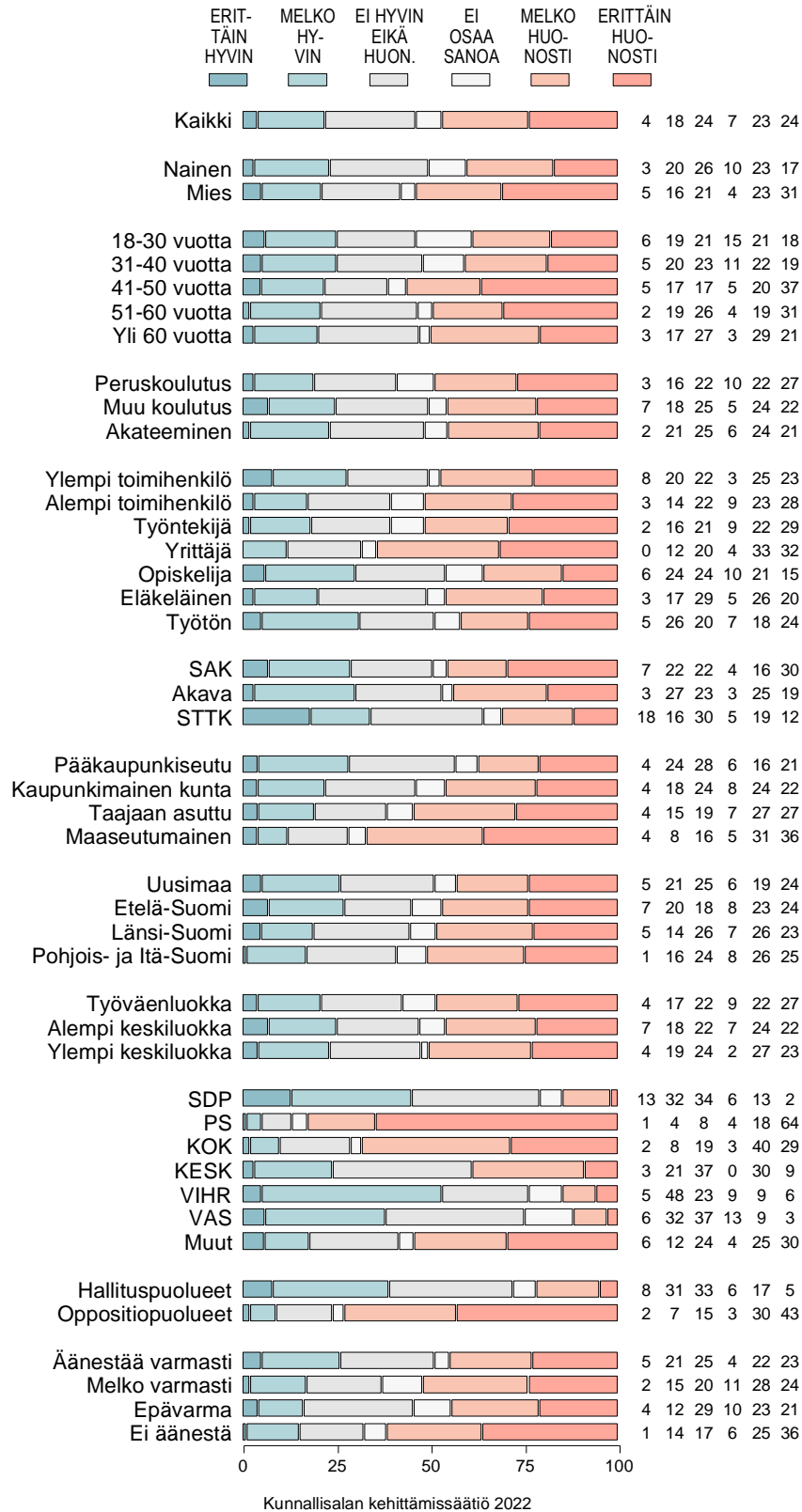
Kuvio 6s. MITEN MAAN HALLITUS ON ONNISTUNUT VAALIKAUDEN AIKANA ERI ASIOISSA: NAISET vs. MIEHET (%).

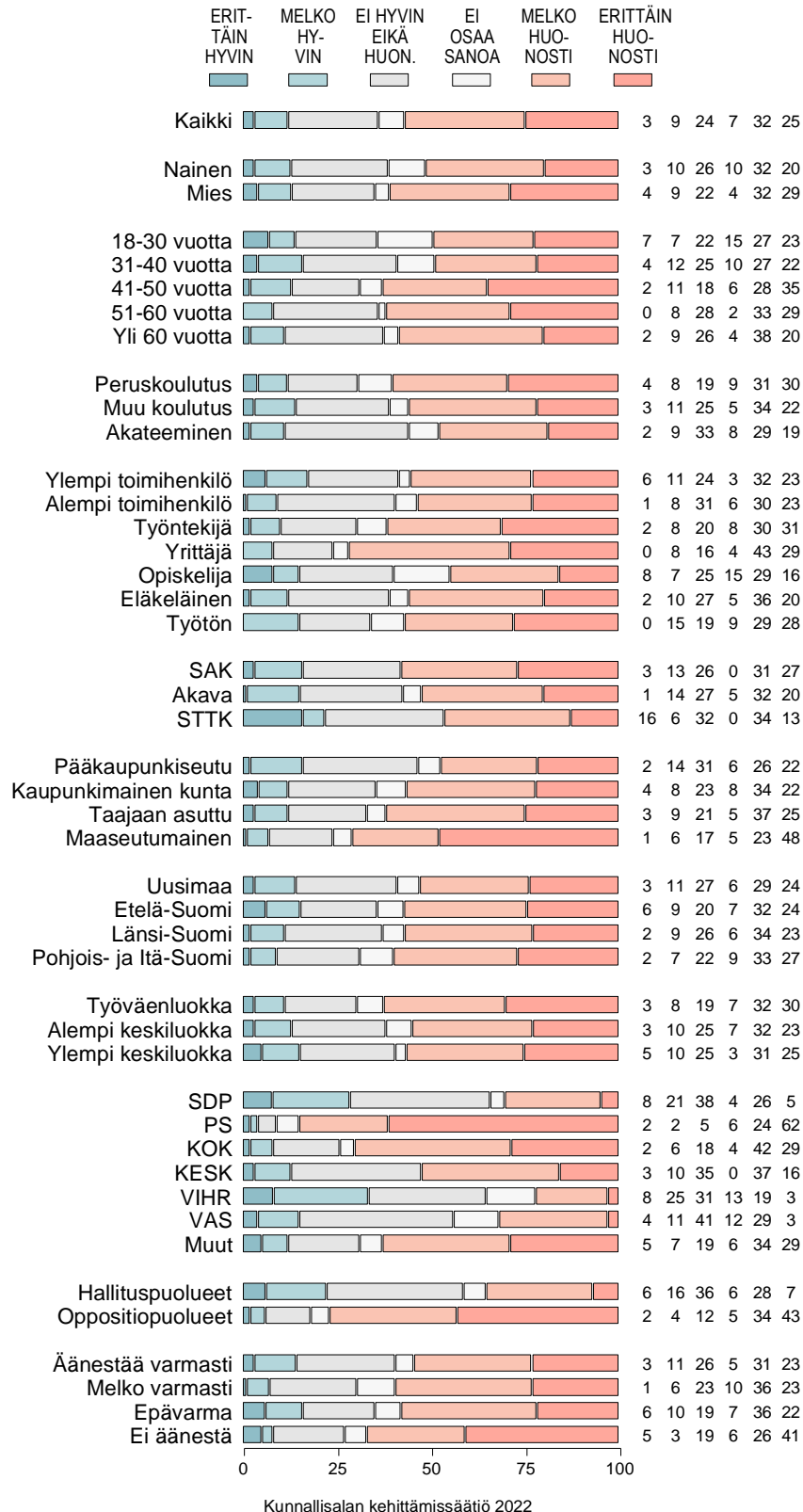


Kuvio 6h. MITEN MAAN HALLITUS ON ONNISTUNUT VAALIKAUDEN AIKANA ERI ASIOISSA: HALLITUS-PUOLUEIDEN (HALL) vs. OPPOSITIOPUOLUEIDEN (OPPO) KANNATTAJIEN ARVIOT (%).



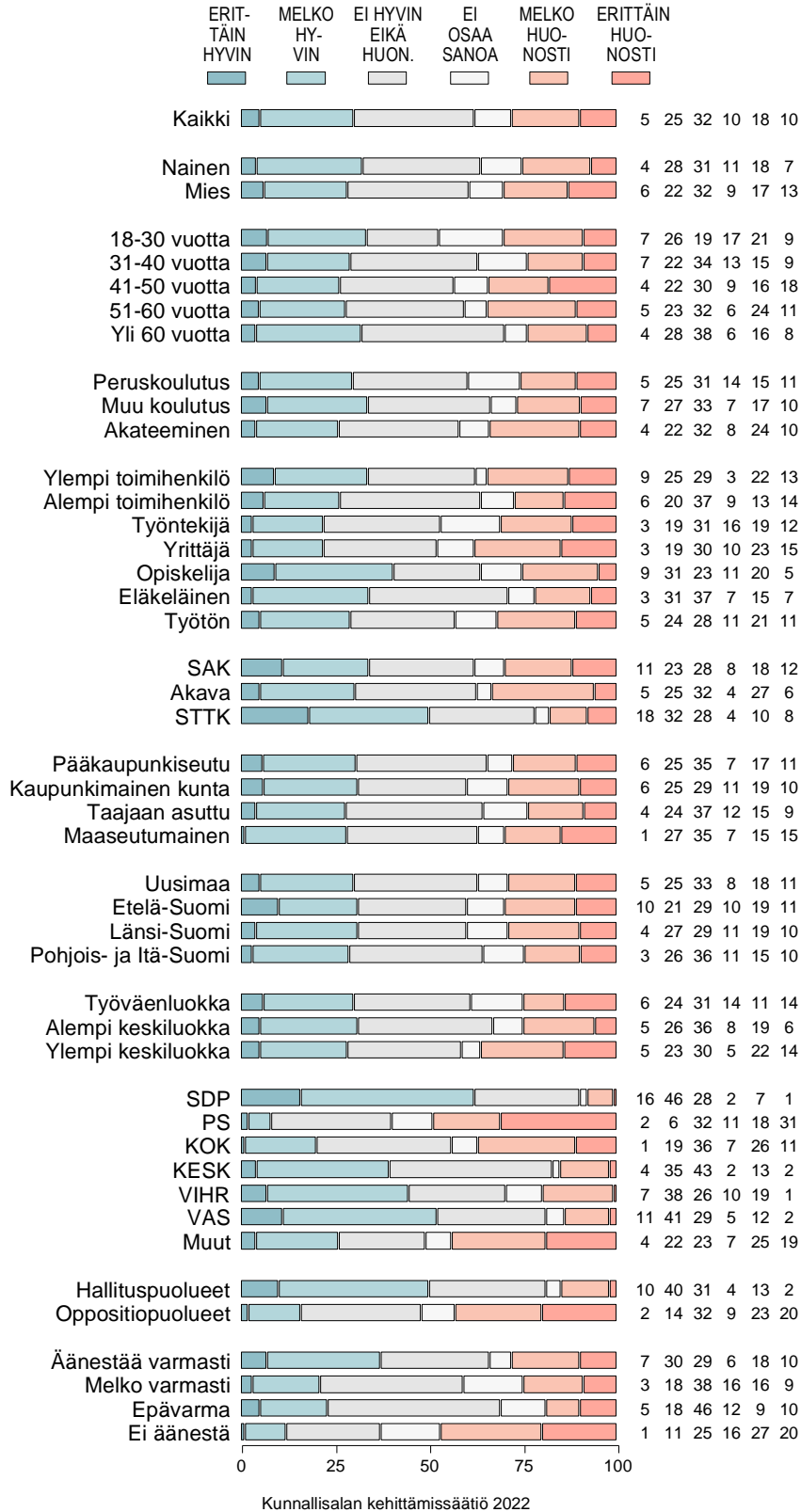
Kunnallissalan kehittämissäätiö 2022

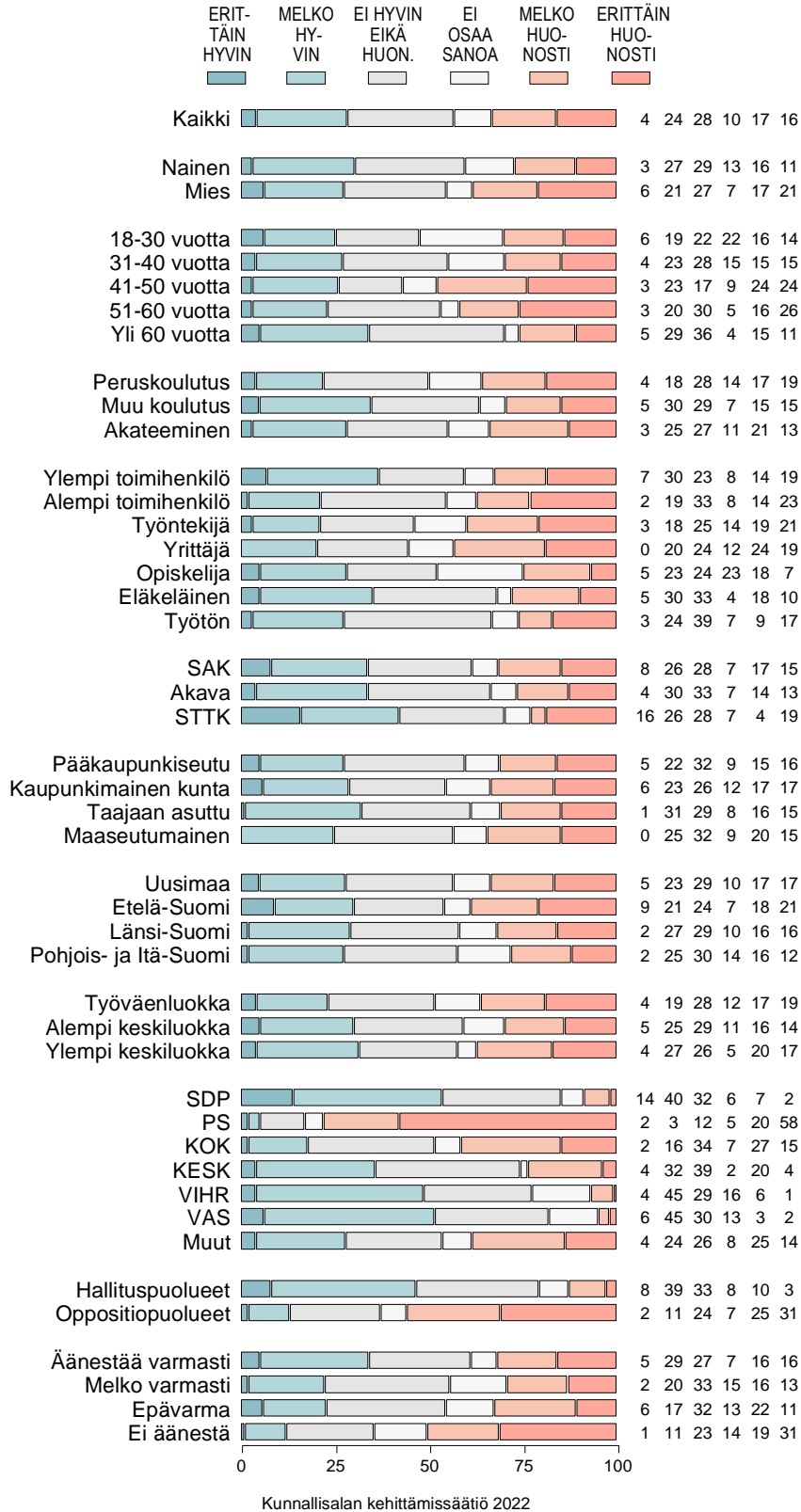
Kuvio 6-1. MITEN HALLITUS ON ONNISTUNUT VAALIKAUDEN AIKANA:
 ENERGIAPOLITIikka (energian hinta ja riittävyys) (%).


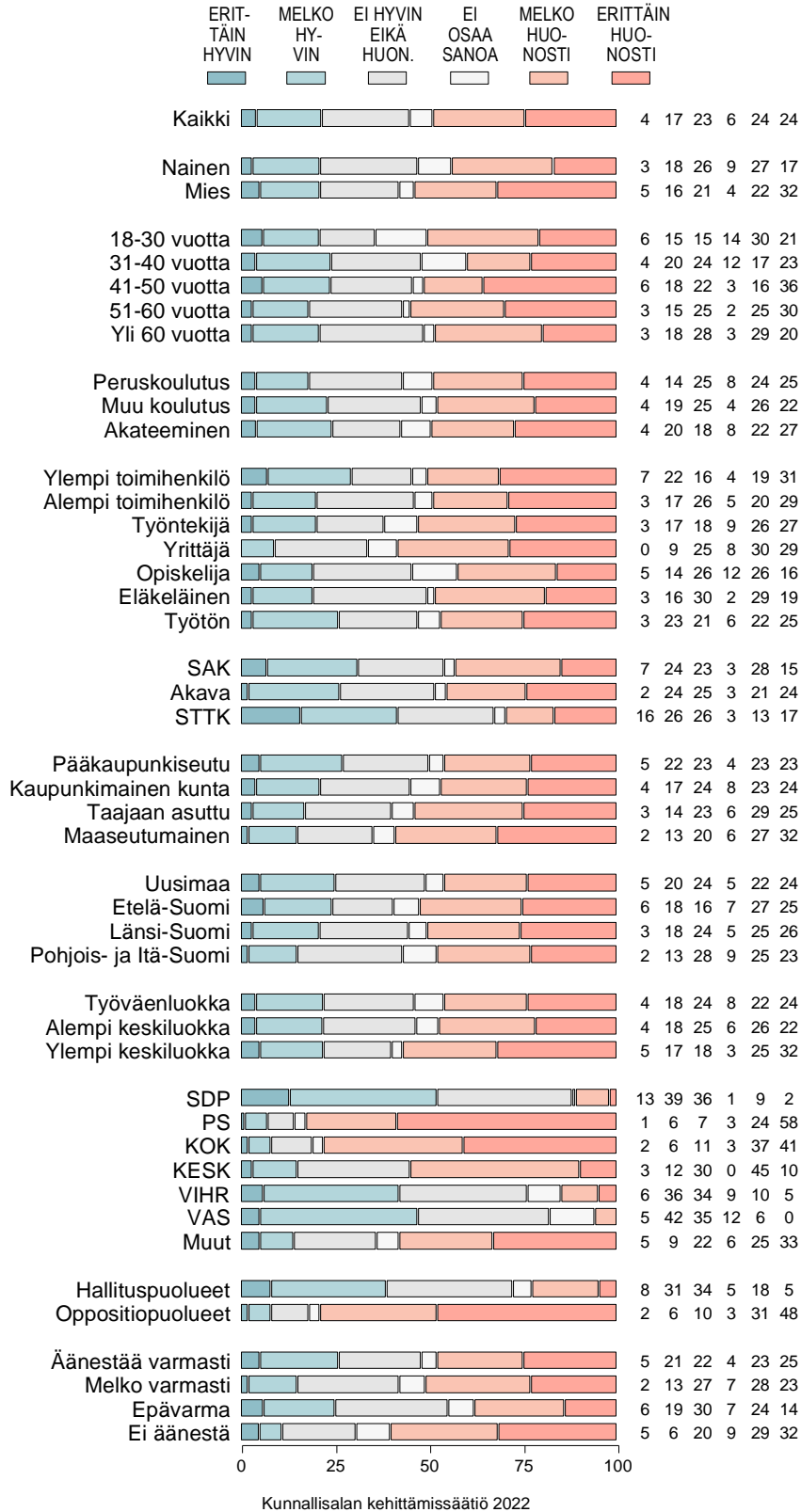
Kuvio 6-2. MITEN HALLITUS ON ONNISTUNUT VAALIKAUDEN AIKANA:
 HINTOJEN NOUSUN HILLITSEMINEN (%).


Kunnallissalan kehittämissäätiö 2022

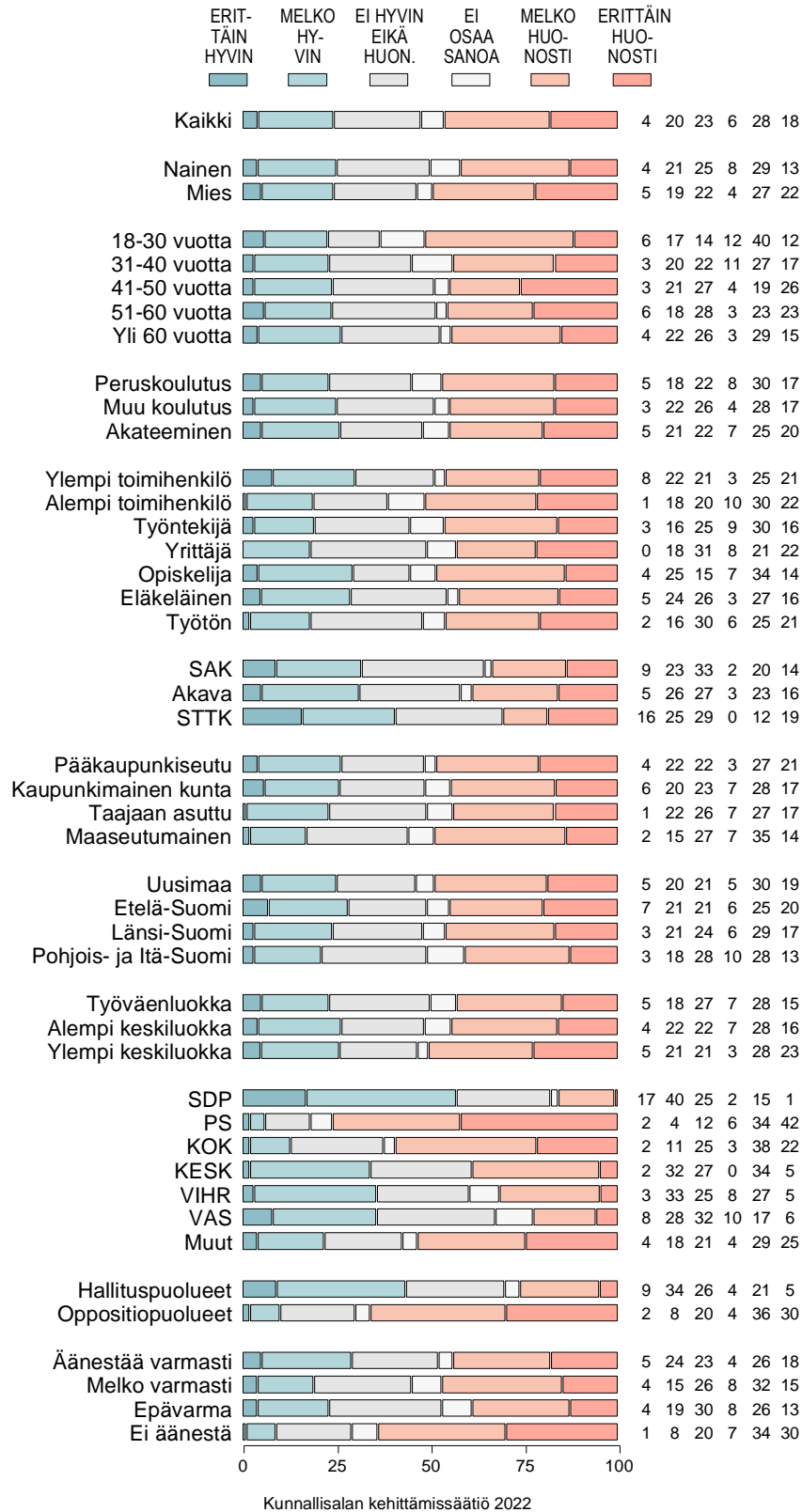
Kuvio 6-3. MITEN HALLITUS ON ONNISTUNUT VAALIKAUDEN AIKANA: KOULUTUKSEEN JA SIVISTYKSEEN LIITTYVÄT ASIAT (%).



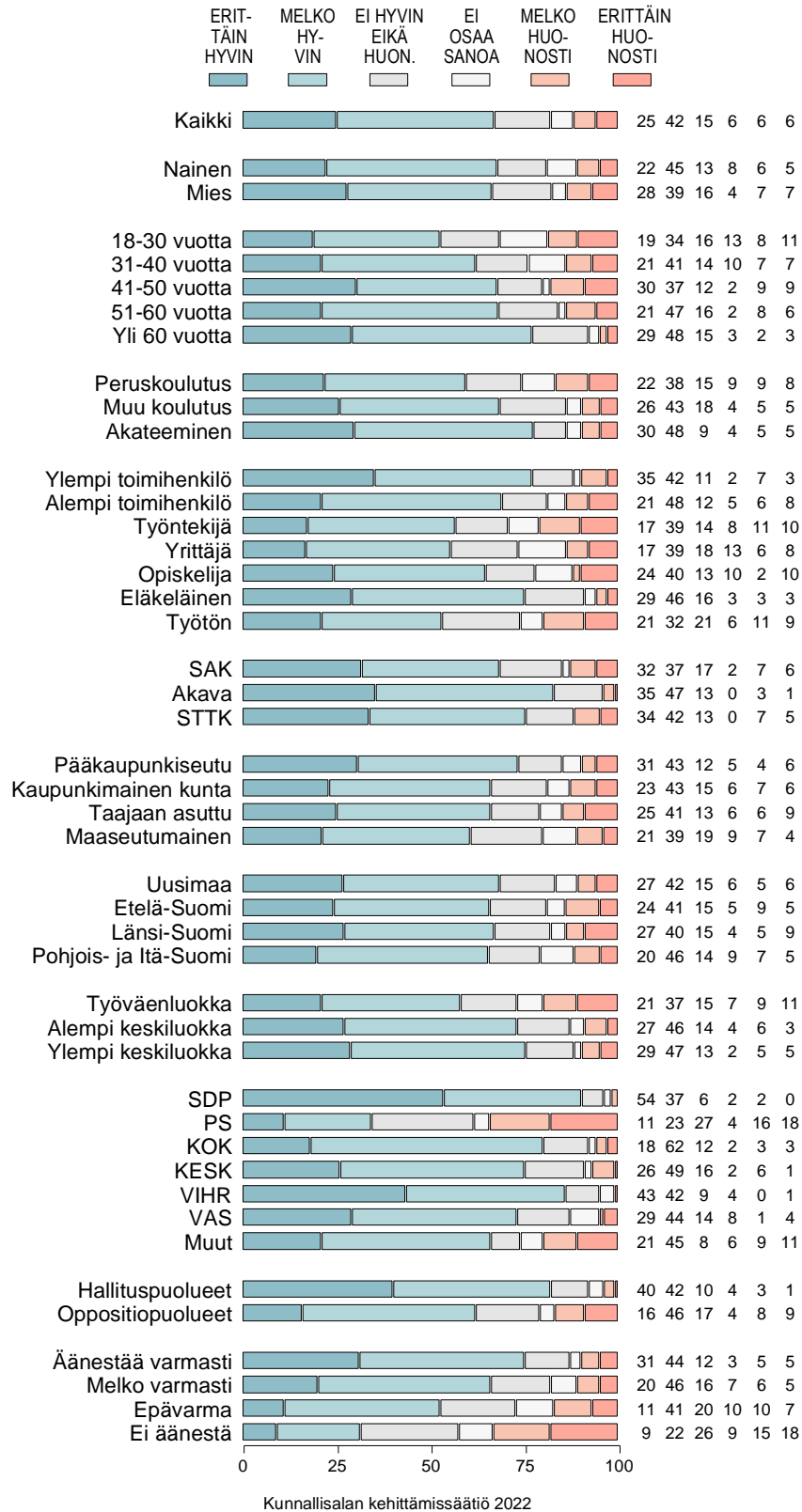
Kuvio 6-4. MITEN HALLITUS ON ONNISTUNUT VAALIKAUDEN AIKANA:
 MAAHANMUUTTO (%).


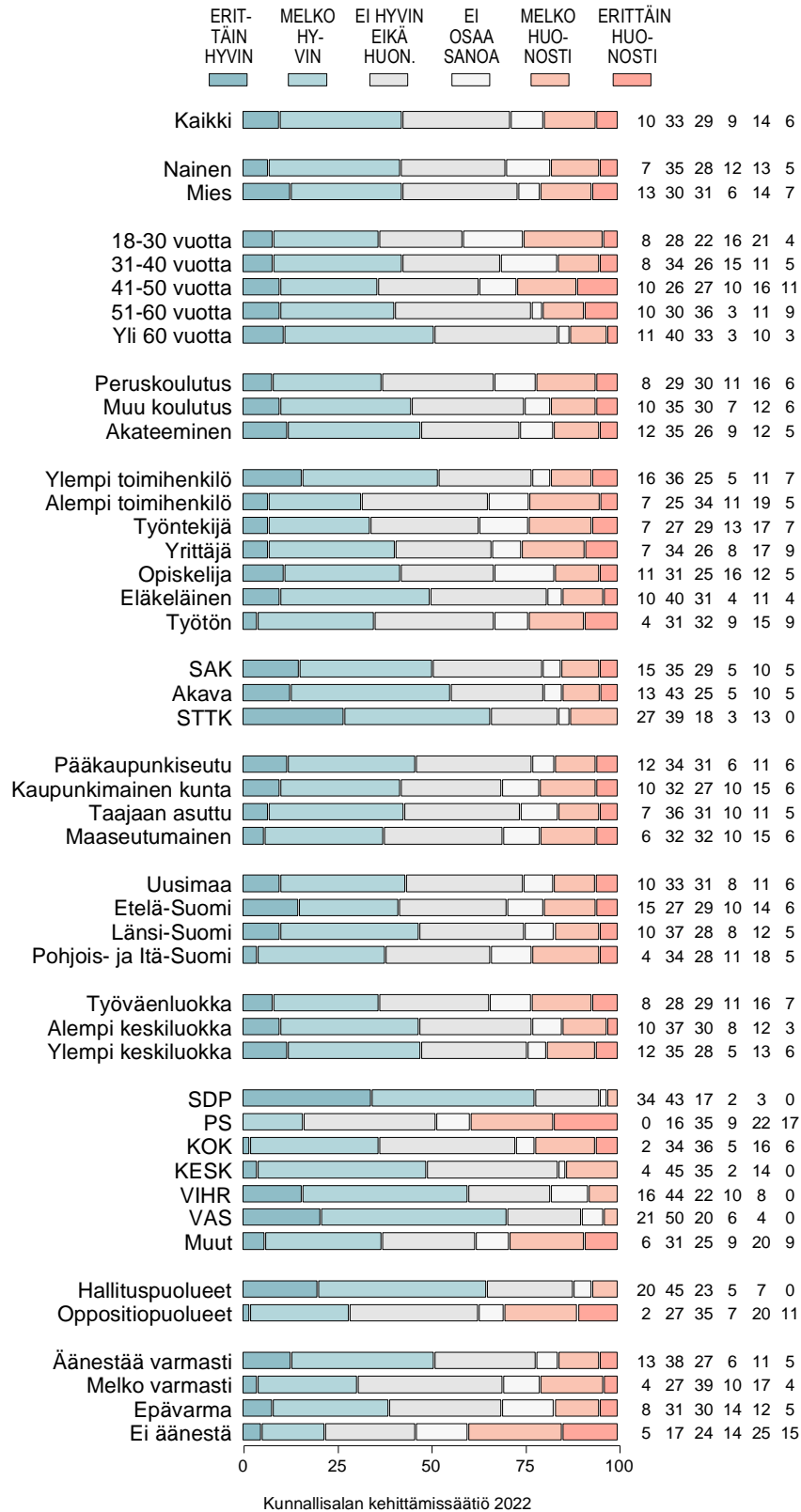
Kuvio 6-5. MITEN HALLITUS ON ONNISTUNUT VAALIKAUDEN AIKANA:
 MAAN TALOUDELLINEN TILA (%)


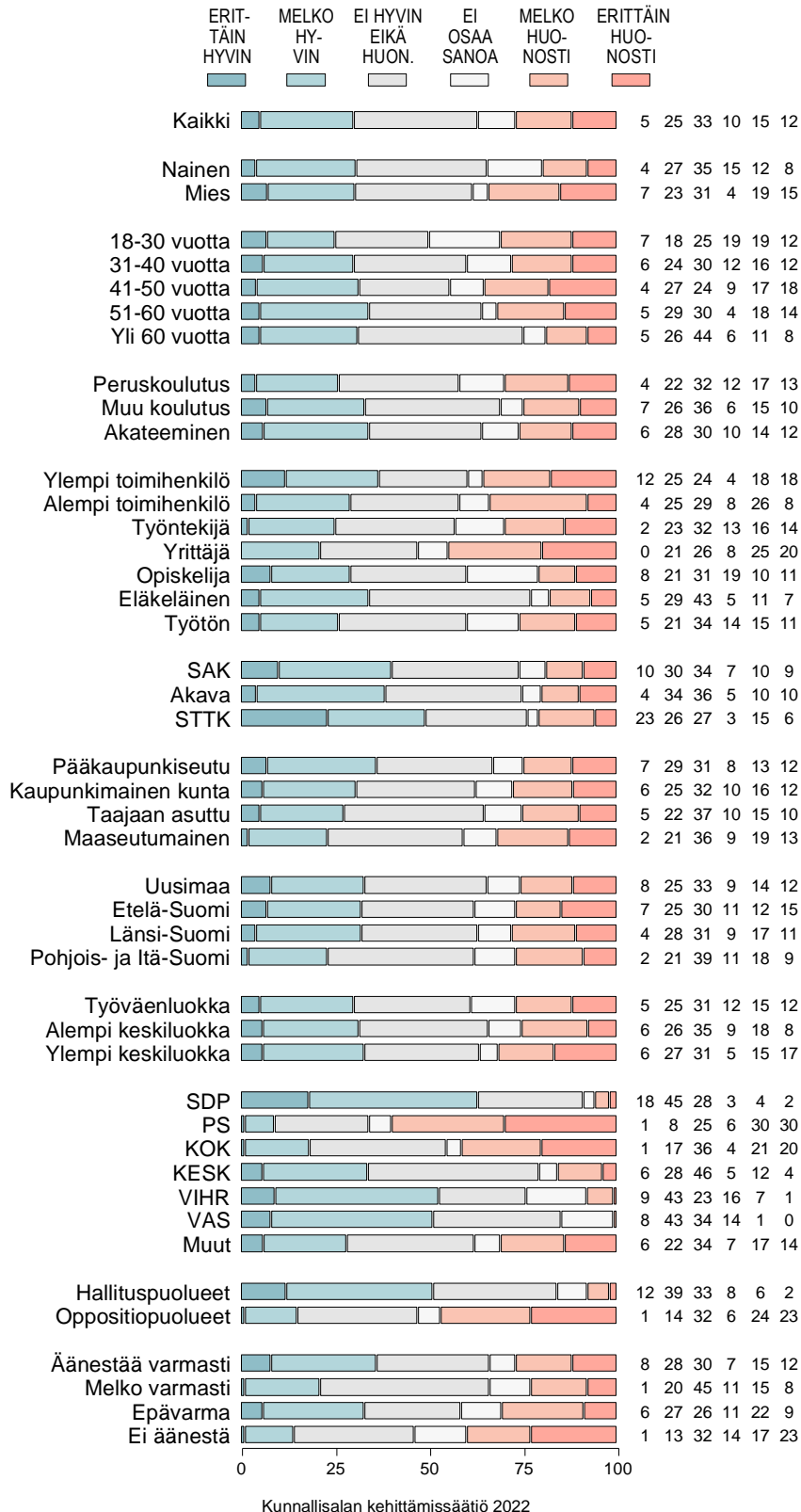
Kuvio 6-6. MITEN HALLITUS ON ONNISTUNUT VAALIKAUDEN AIKANA: SOSIAALI- JA TERVEYDENHUOLTOON LIITTYVÄT ASIAT (%).

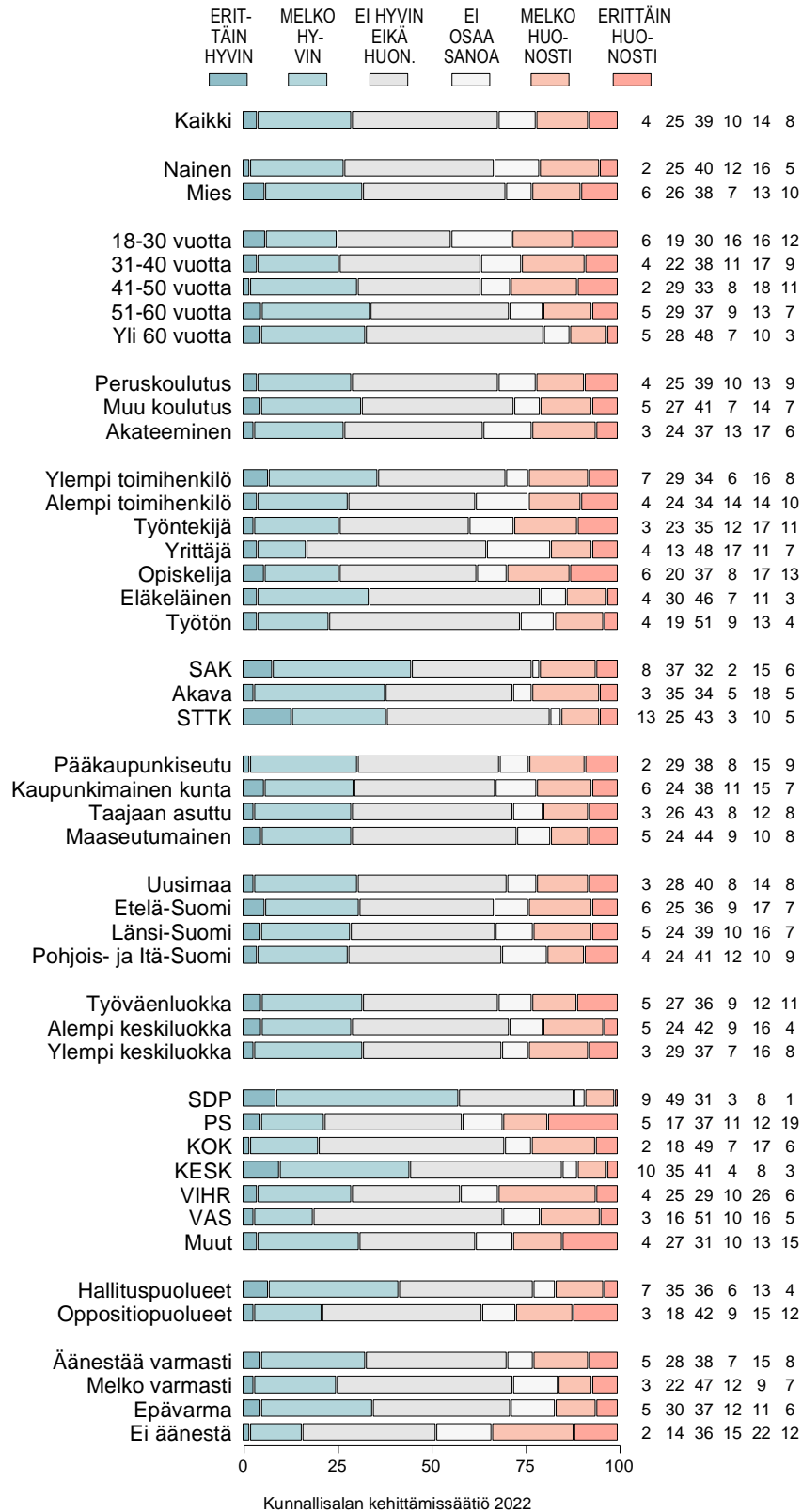


Kuvio 6-7. MITEN HALLITUS ON ONNISTUNUT VAALIKAUDEN AIKANA: ULKO-, TURVALLISUUS- JA PUOLUSTUSPOLITIIKKA (%).

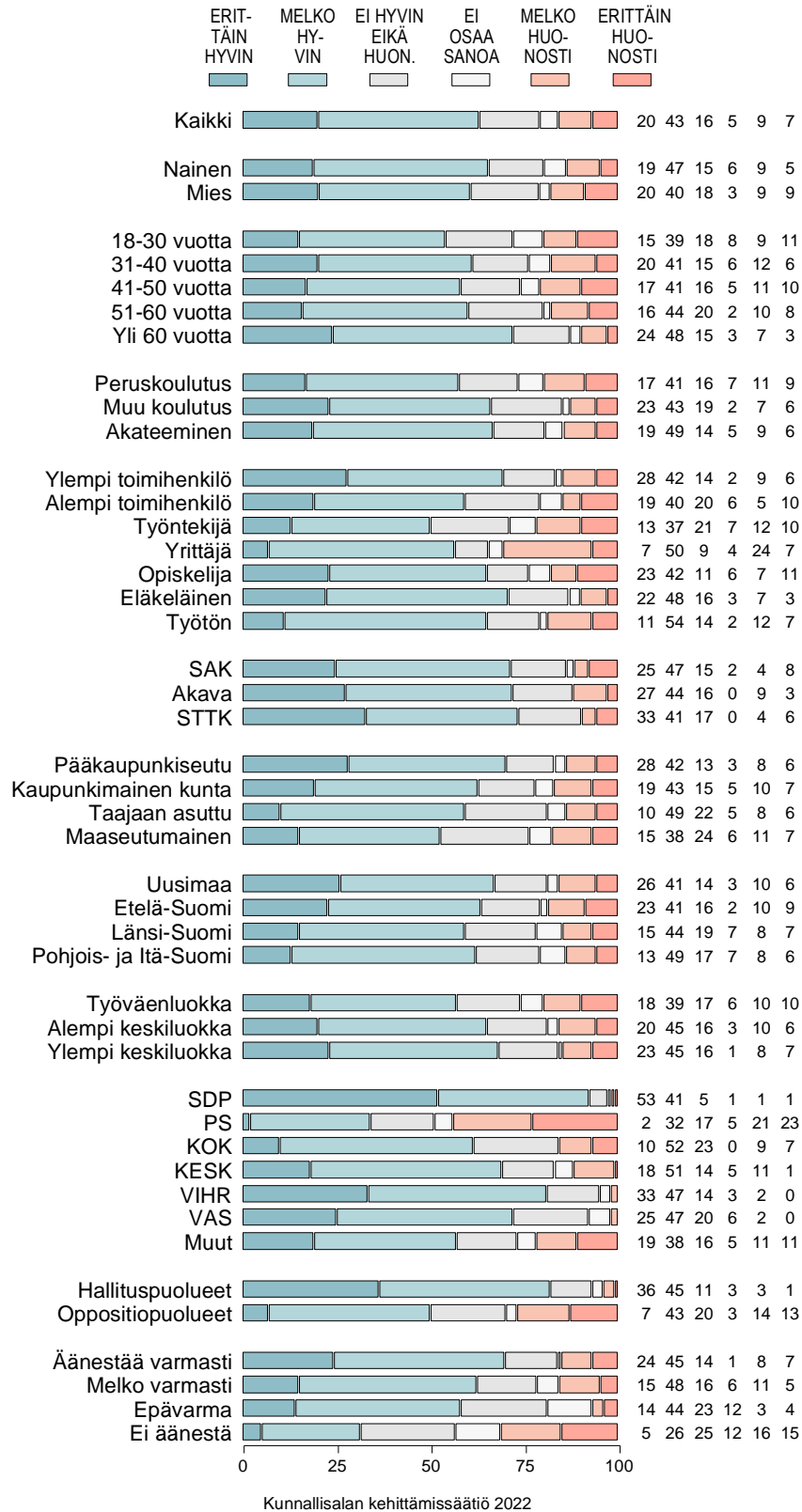


Kuvio 6-8. MITEN HALLITUS ON ONNISTUNUT VAALIKAUDEN AIKANA:
 TYÖLLISYYS (%).


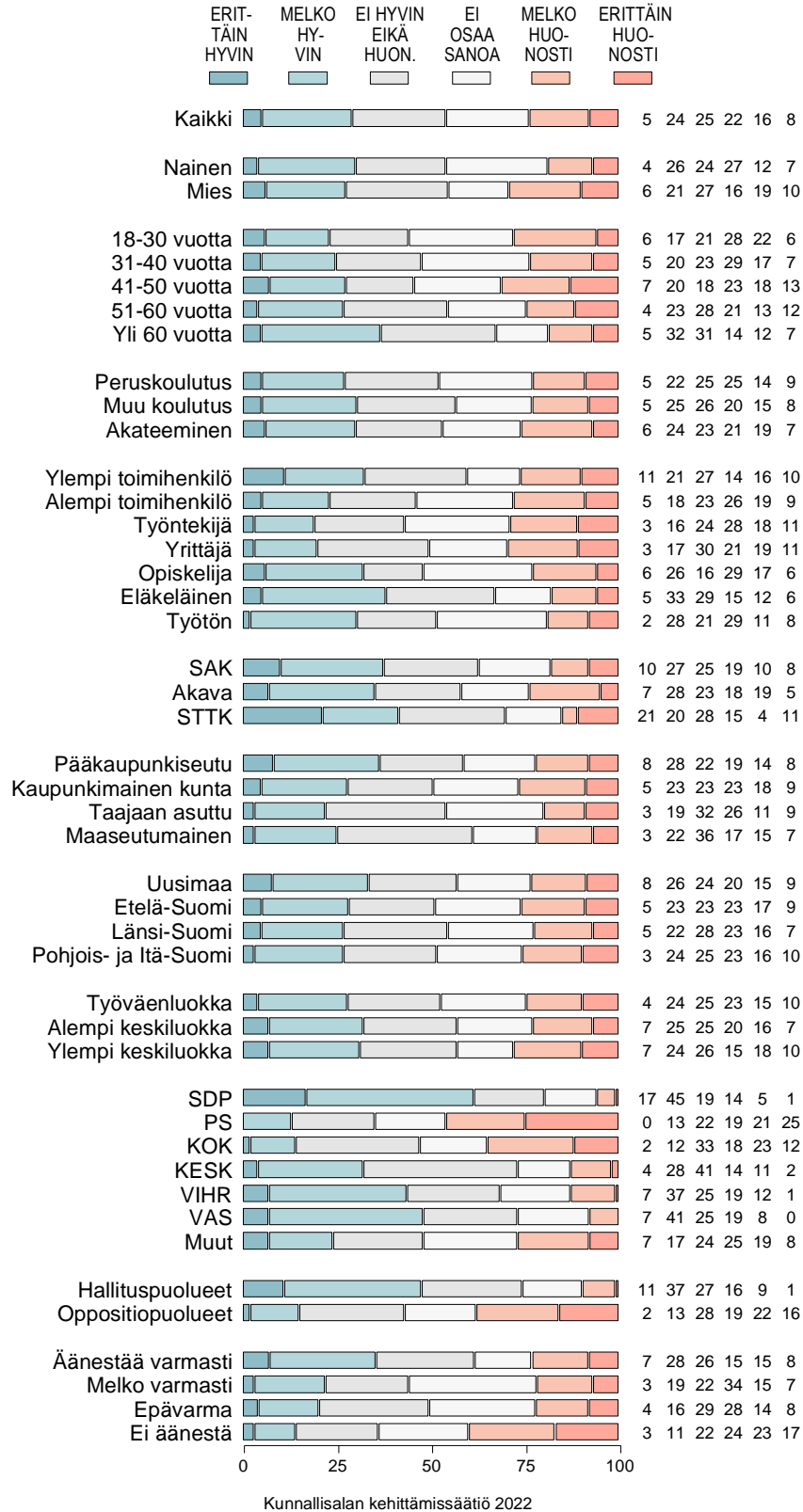
Kuvio 6-9. MITEN HALLITUS ON ONNISTUNUT VAALIKAUDEN AIKANA:
 VEROTUS (%).


Kuvio 6-10. MITEN HALLITUS ON ONNISTUNUT VAALIKAUDEN AIKANA:
 YMPÄRISTÖN- JA LUONNONSUOJELU (%).


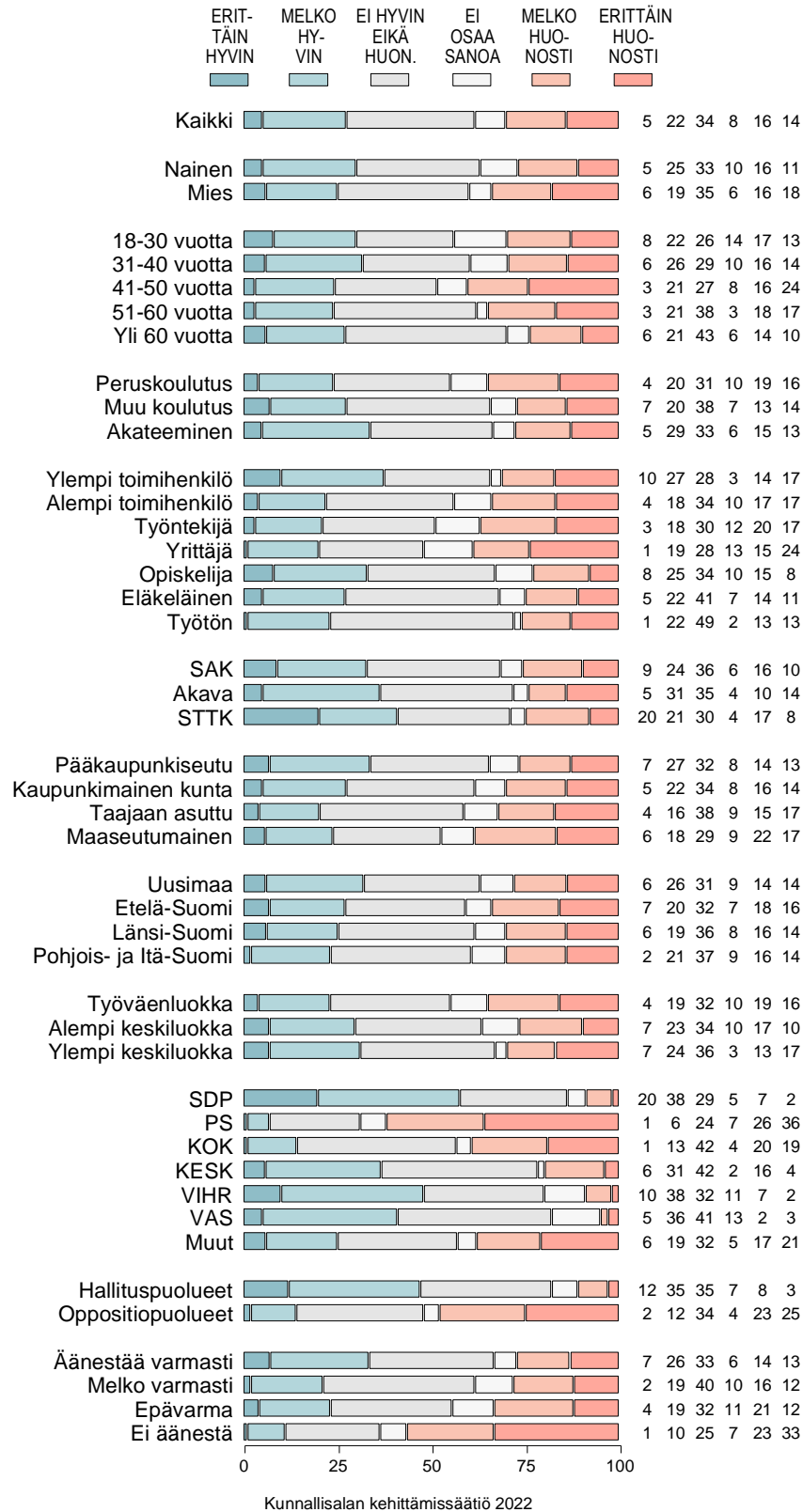
Kuvio 6-11. MITEN HALLITUS ON ONNISTUNUT VAALIKAUDEN AIKANA: TOIMENPITEET KORONAVIRUKSEN TALTUTTAMISEKSI (%).



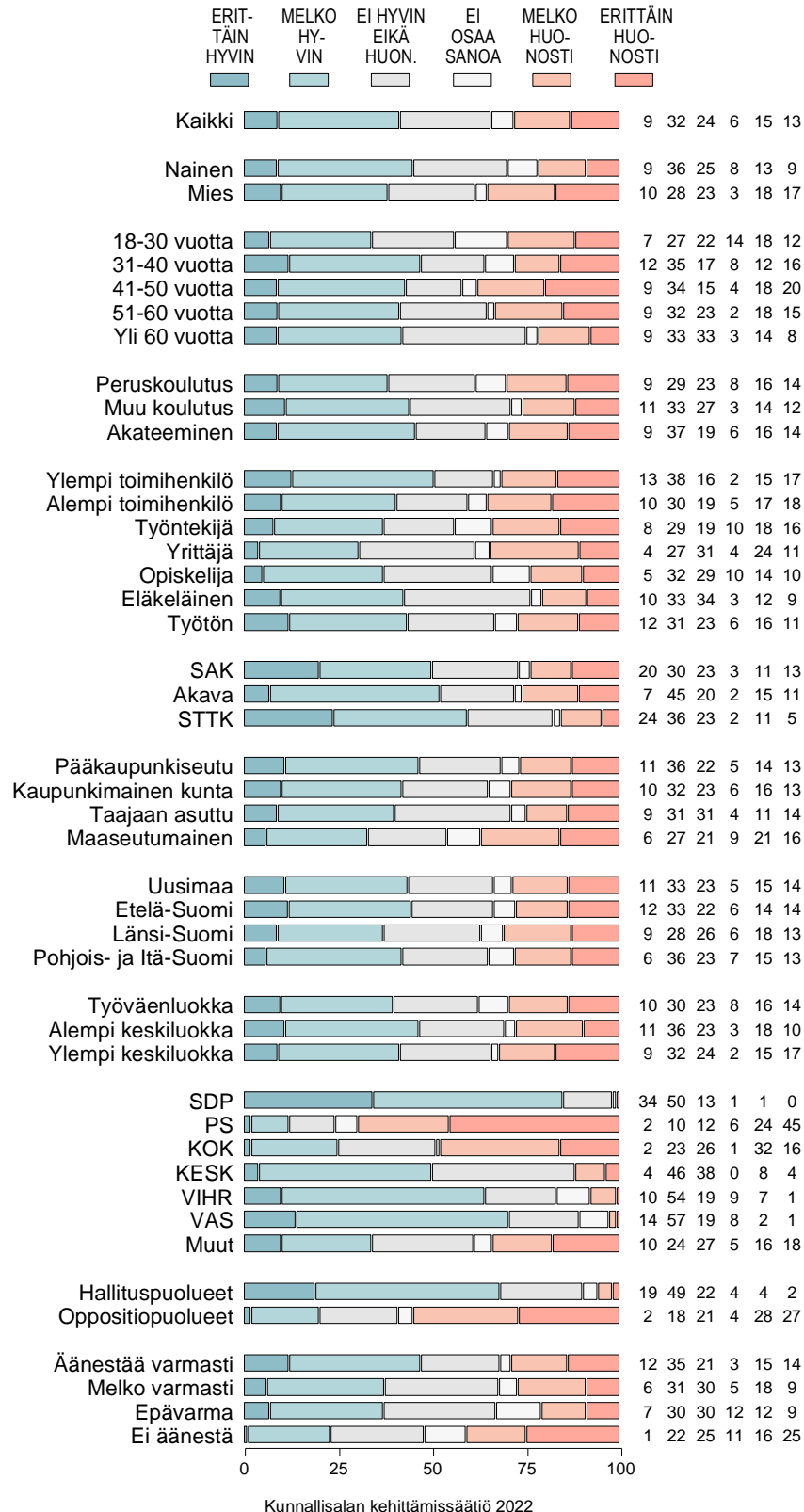
Kuvio 6-12. MITEN HALLITUS ON ONNISTUNUT VAALIKAUDEN AIKANA: HALLITUKSEN ITSELLEEN ASETTAMIEN TAVOITTEIDEN TO-TEUTUMINEN (%).



Kuvio 6-13. MITEN HALLITUS ON ONNISTUNUT VAALIKAUDEN AIKANA: ITSESI TAI PERHEESI TARPEIDEN HUOMIOON OTTAMINEN (%).



Kuvio 6-14. MITEN HALLITUS ON ONNISTUNUT VAALIKAUDEN AIKANA: MAAN HALLITUKSEN TYÖ KOKONAISUUDESSAAN (%).



Kunnallissalan kehittämissäätiö 2022