

TUTKIMUSOSIO

Suomalaisilla ei ole selkeää suosikkia maan seuraavaksi hallituspohjaksi

Suomalaisilla ei ole yliverstaista suosikkia maan seuraavaksi hallituspohjaksi, käy ilmi KAKS – Kunnallisalan kehittämissäätiöntutkimuksesta. Mikäli tarkastellaan parhaaksi koettua vaihtoehtoa, niin eniten ääniä saa ”porvarihallitus” (Kok., PS, Kesk., mahdollisesti täydennettynä RKP ja KD). Väestöstä neljännes (24 %) pitää porvarihallitusta parhaana vaihtoehtona Suomen ja suomalaisten kannalta. Heti perässä tulee reilun viidenneksen (22 %) kannatuksella nykyisen kaltainen ”punavihreähallitus” (SDP, Kesk., Vihr., Vas. ja RKP).

Näiden kahden vaihtoehdon taakse jää ”sinipunahallitus” (16 %), (SDP ja Kok. täydennettynä esim. Vihr. ja RKP). ”Sinivihreä” hallituspohja (6 %), (Kok., Kesk., Vihr. ja RKP) jää selvästi hännille. Merkille pantavaa on, että neljännes (25 %) vastaajista ei kyennyt nimeämään mieluisinta vaihtoehtoa seuraavaksi hallituspohjaksi.

Mikäli tuloksia tulkitaan laskemalla yhteen paras ja toiseksi paras vaihtoehto, muuttuu sanoma. Ykköseksi nousee ns. sinipunahallitus. Tämä johtuu siitä, että vaihtoehto kokoa näkyvässä määrin toissijaisia ääniä etenkin SDP:n, vihreiden ja vasemmistoliiton tukijoilta.

Puoluekanta on yhteydessä suhtautumiseen. SDP:n (53 %), vihreiden (50 %) ja vasemmistoliiton (74 %) kannattajien ykkösvalinta on nykyisen kaltainen punavihreähallitus. Perussuomalaisten (63 %) ja kokoomuksen (45 %) kannattajat mielivät porvarihallituksen suuntaan. Kokoomuksen ja SDP:n tukijoiden kakkosvaihtoehto on sinipunahallitus.

Keskustan kannattajilta mikään hallituskoalitio ei saa enemmistön tukea. Porvarihallituksen suuntaan tuntee vetoa vajaa kolmannes (29 %). Sinivihreän (21 %) ja punavihreän (20 %) hallituspohjan kannatus on tasavahvaa.

Naisilla ja miehillä on toisistaan poikkeavia toiveita seuraavan hallituksen suhteen. Jos miehet saisivat päättää seuraava hallitus saattaisi olla porvarihallitus. Naisten keskuudessa nykyisen kaltainen punavihreä hallituspohja on suosituin.

Koulutustausta ja sosiaalinen asema ovat yhteydessä mielipiteisiin maan seuraavasta hallituspohjasta. Porvarihallituksen suosio kasvaa korkeasti koulutettujen suuntaan. Sen kannatus on keskimäärää suurempaa ylempien ja alemmien toimihenkilöiden sekä yrittäjien parissa. Opiskelijoista keskimäärää useampi olisi tyytyväinen nykyisen kaltaiseen punavihreään hallituspohjaan.

Myös tulotaso on yhteydessä näkemyksiin parhaasta hallituspohjasta. Porvarihallituksen tenhovoima lisääntyy hyvätuloisten suuntaan. Pienituloisten keskuudessa nykyisen kaltainen punavihreä pohja saa keskimäärää enemmän hyväksyviä äänensävyjä.

SDP ja kokoomus ovat suosituimmat puolueet maan seuraavaan hallitukseen

Yksittäiset puolueet asettuvat kansalaisten arvioissa verraten selkeään järjestykseen kysyttäessä, kuinka tärkeänä pitää eri puolueiden osallistumista maan seuraavan hallitukseen. Kansalaisista vajaat puolet pitää SDP:n (46 %) ja kokoomuksen (46 %) osallistumista maan seuraavaan hallitukseen melko tai erittäin tärkeänä. Kolmanneksi suosituin hallituspuolue olisi keskusta, jonka reilu kolmannes (37 %) kelpuuttaisi maan seuraavaan hallitukseen. Näiden perässä tulevat tasavahvasti vihreät (29 %), vasemmistoliitto (28 %) ja perussuomalaiset (28 %).

Eri puolueiden kannattajilla on toisistaan poikkeavia toiveita hallitusvastuun kantajista. On selvää, että kannatetun puolueen toivotaan olevan maan hallituksessa. Keskeisin mielenkiinto kohdentuu siten siihen, mitä muita puolueita eri puolueiden tukijat toivovat hallitukseen oman puolueen ohella.

Suosituimmat puolueet maan hallitukseen *SDP:n* kannattajien keskuudessa (pitää erittäin tai melko tärkeänä puolueiden hallitusvastuuta vaalien jälkeen):

-	SDP	98 %
-	Vasemmistoliitto	53 %
-	Vihreät	42 %
-	Keskusta	36 %
-	Kokoomus	35 %

Suosituimmat puolueet maan hallitukseen *perussuomalaisten* kannattajien keskuudessa (pitää erittäin tai melko tärkeänä puolueiden hallitusvastuuta vaalien jälkeen):

-	Perussuomalaiset	98 %
-	Kokoomus	55 %
-	Kristillisdemokraatit	52 %
-	Liike Nyt	51 %
-	Keskusta	27 %

Suosituimmat puolueet maan hallitukseen *kokoomuksen* kannattajien keskuudessa (pitää erittäin tai melko tärkeänä puolueiden hallitusvastuuta vaalien jälkeen):

-	Kokoomus	97 %
-	Keskusta	48 %
-	RKP	39 %
-	SDP	30 %
-	Liike Nyt	29 %

Suosituimmat puolueet maan hallitukseen *keskustan* kannattajien keskuudessa (pitää erittäin tai melko tärkeänä puolueiden hallitusvastuuta vaalien jälkeen):

-	Keskusta	93 %
-	Kokoomus	57 %
-	SDP	46 %
-	RKP	39 %
-	Kristillisdemokraatit	29 %

Suosituimmat puolueet maan hallitukseen *vihreiden* kannattajien keskuudessa (pitää erittäin tai melko tärkeänä puolueiden hallitusvastuuta vaalien jälkeen):

-	Vihreät	93 %
-	SDP	72 %
-	Vasemmistoliitto	66 %
-	Keskusta	48 %
-	RKP	36 %

Suosituimmat puolueet maan hallitukseen *vasemmistoliiton* kannattajien keskuudessa (pitää erittäin tai melko tärkeänä puolueiden hallitusvastuuta vaalien jälkeen):

-	Vasemmistoliitto	97 %
-	SDP	89 %
-	Vihreät	68 %
-	RKP	24 %
-	Keskusta	22 %

Tuloksista voi tehdä johtopäätöksen, jonka mukaan SDP:n, vihreiden ja vasemmistoliiton tukijat toivoisivat pitkälle nykyisen kaltaista hallitusta. SDP:n kannattajille keskusta ja kokoomus ovat yhtä suosittuja vaihtoehtoja hallituskumppaniksi. Kokoomukselle ja keskustalle sopisi toisensa lisätyinä SDP:llä ja RKP:llä. Perussuomalaisten tukijat painottavat muita enemmän poliittisesti oikealle sijoittuvia puolueita.

Yksityiskohdista mainittakoon, että vihreiden kannattajien listassa kokoomus ei mahdu viiden suosituimman joukkoon. RKP:lle on reilun kolmanneksen kannatus hallitukseen kokoomuksen, keskustan ja vihreiden joukoissa. Perussuomalaisten ja kokoomuksen kannattajat kelpuuttavat Liike Nyt:n viiden suosituimman hallituspuolueen joukkoon.

Tutkimuksen toteutus.

Syksyn 2022 Ilmapuntari-tutkimuksessa selvitettiin kansalaisten mielipiteitä ensi kevään eduskuntavaalien jälkeisestä hallituspohjasta. Tämän lisäksi näkemyksiä, kuinka tärkeäksi kokee eri puolueiden mukanaolon maan seuraavassa hallituksessa. Kysymykset kuuluivat seuraavasti.

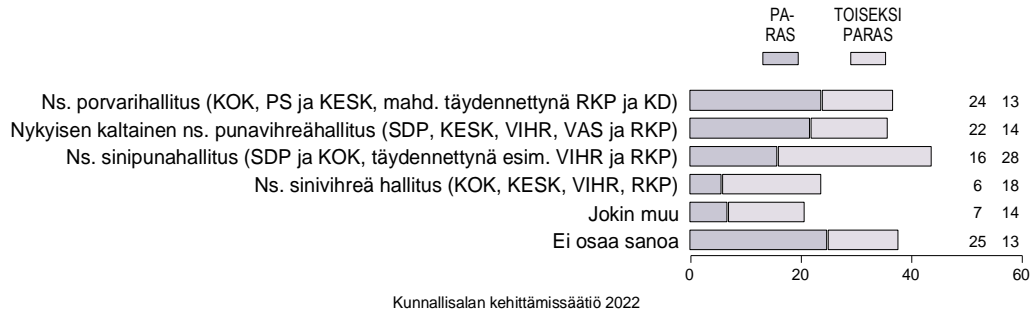
”Jos arvioit asioita ensi kevään 2023 eduskuntavaalien jälkeen, mikä seuraavista hallituspohjavaihtoehdoista olisi mielestäsi Suomen ja suomalaisten kannalta paras ratkaisu? Mikä olisi toiseksi paras?”

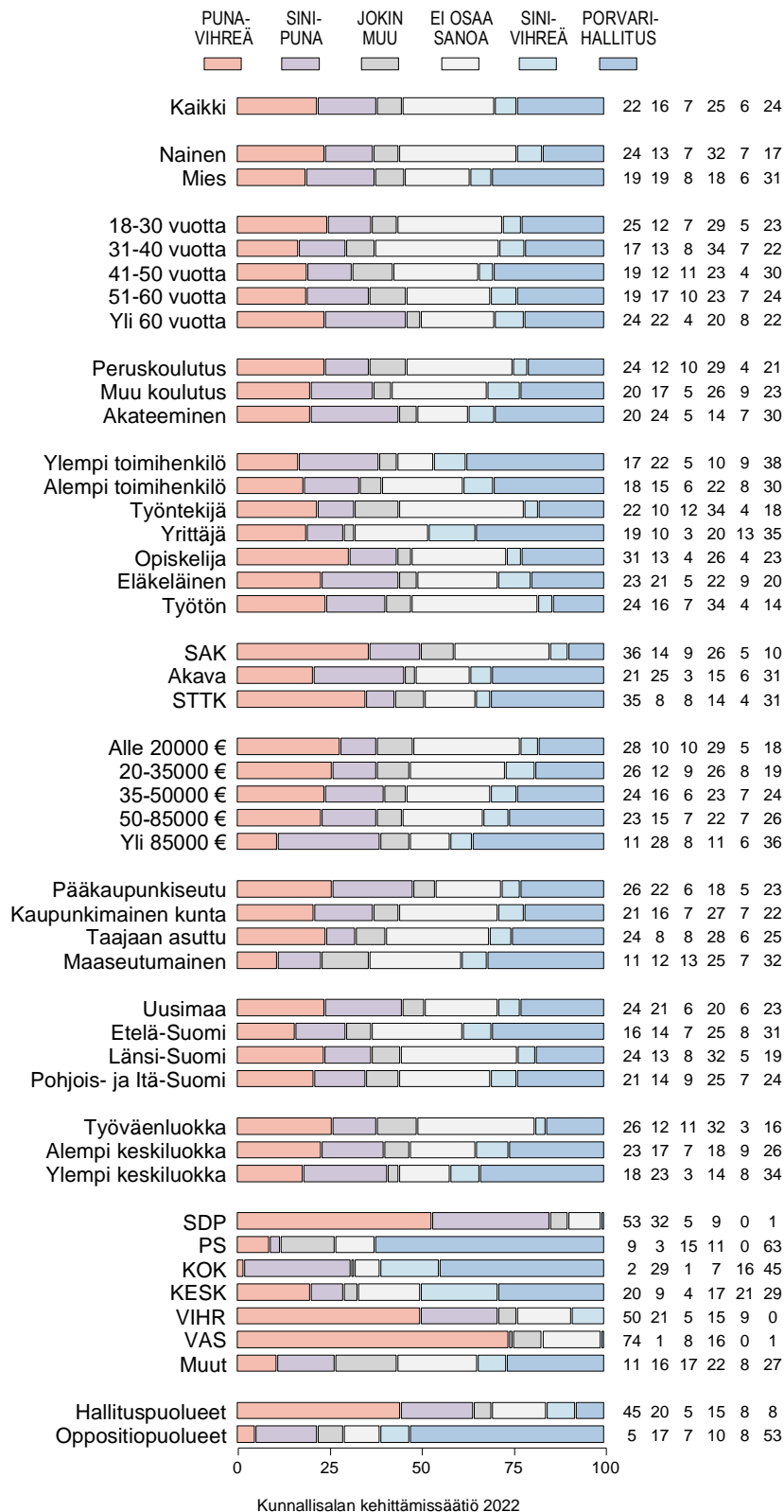
”Ajatellaan Suomen tulevaa hallitusta ensi kevään eduskuntavaalien jälkeen. Kuinka tärkeänä pidät sitä, että seuraavat puolueet olisivat maan hallituksessa?”

KAKS - Kunnallissalan kehittämissäätiön tutkimuksen toteutti Kantar TNS Oy. Tutkimusaineisto on koottu Gallup Kanavalla 1.-5.10.2022. Haastatteluja tehtiin yhteensä 1.010. Vastaajat edustavat maamme 18–79 vuotta täyttäneitä väestöä Ahvenanmaata lukuun ottamatta. Tutkimuksen tulosten virhemarginaali on koko aineiston tasolla suurimmillaan vajaat kolme prosenttiyksikköä suuntaansa.

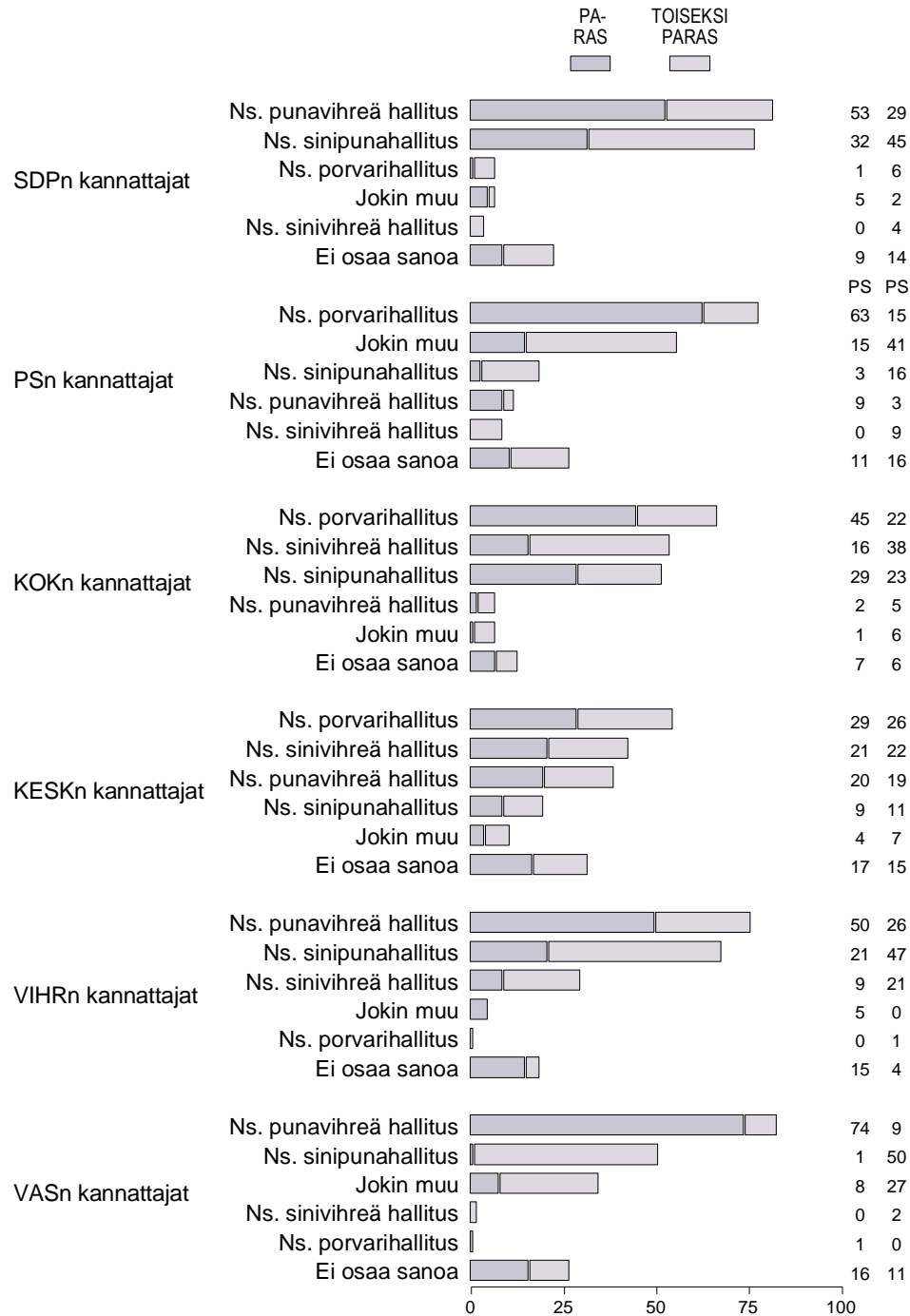
Lisätietoja: Asiamies Antti Mykkänen, 0400-570087.

Kuvio 2. MIKÄ SEURAAVISTA HALLITUSPOHJAVAIHTOEHDOSTA OLISI SUOMEN JA SUOMALAISTEN KANNALTA PARAS KEVÄÄN 2023 EDUSKUNTAVAALIEN JÄLKEEN (%).



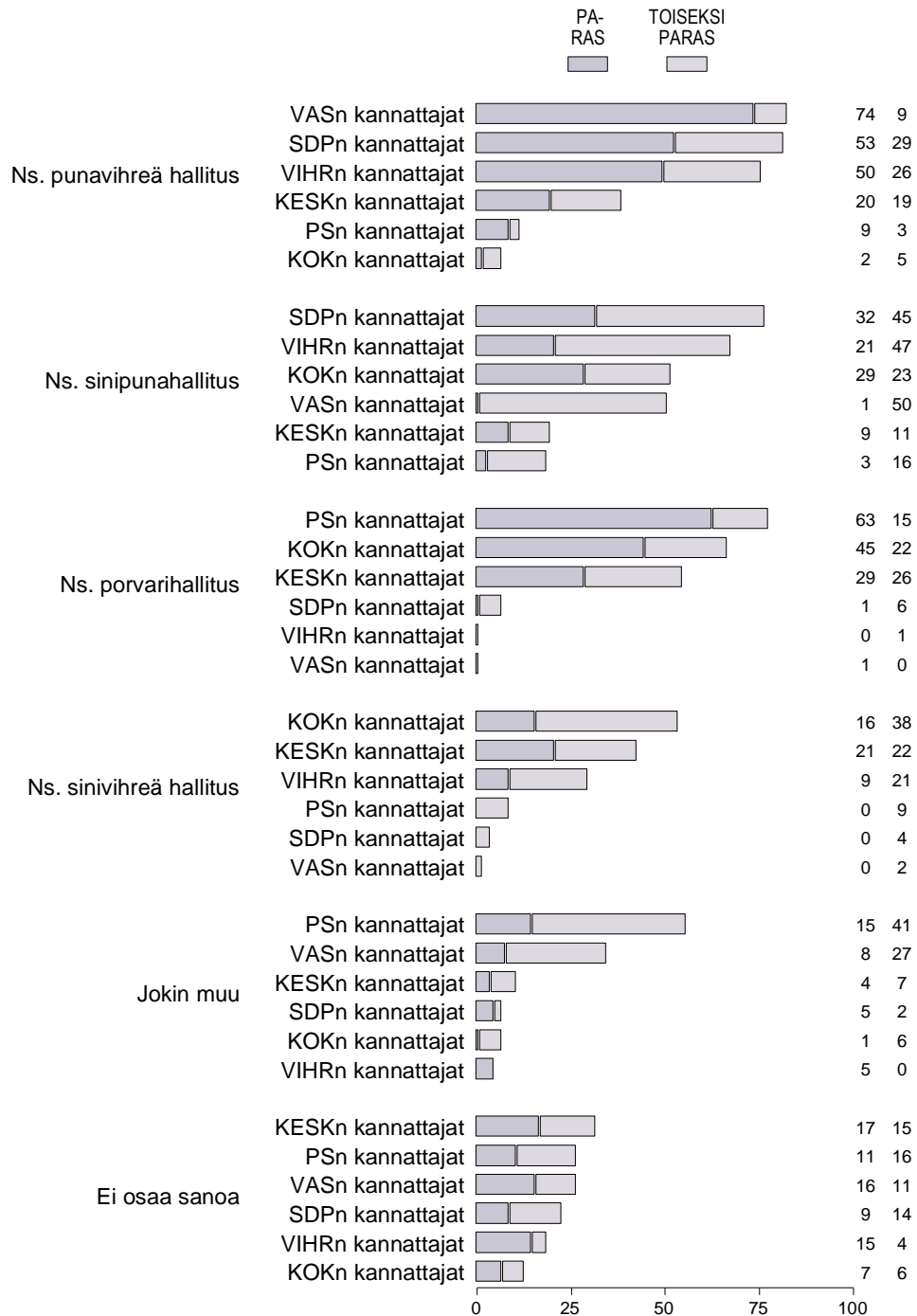
Kuvio 2ae. MIKÄ SEURAAVISTA HALLITUSPOHJAVAIHTOEHDOSTA OLISI
 PARAS KEVÄÄN 2023 EDUSKUNTAVALIEN JÄLKEEN (paras,%).


Kuvio 2p1. MIKÄ SEURAAVISTA HALLITUSPOHJAVAIHTOEHDOSTA OLISI PARAS: SUURIMPIEN PUOLUEIDEN KANNATTAJAKUNTIEN ARVIOT (%).

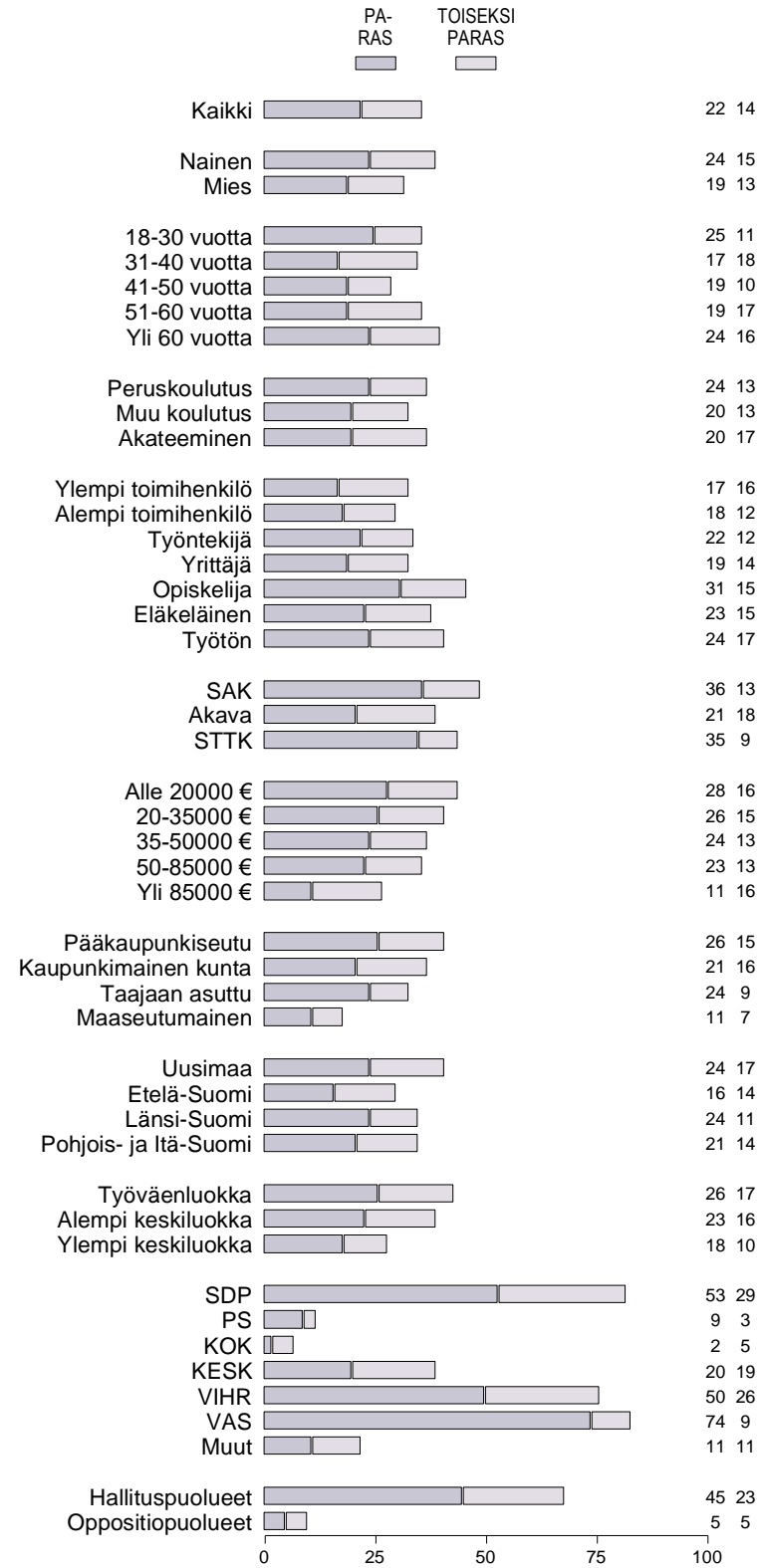


Kunnallissalan kehittämissäätiö 2022

Kuvio 2p2. MIKÄ SEURAAVISTA HALLITUSPOHJAVAIHTOEHDOSTA OLISI PARAS: SUURIMPIEN PUOLUEIDEN KANNATTAJAKUNTIEN ARVIOT (%).

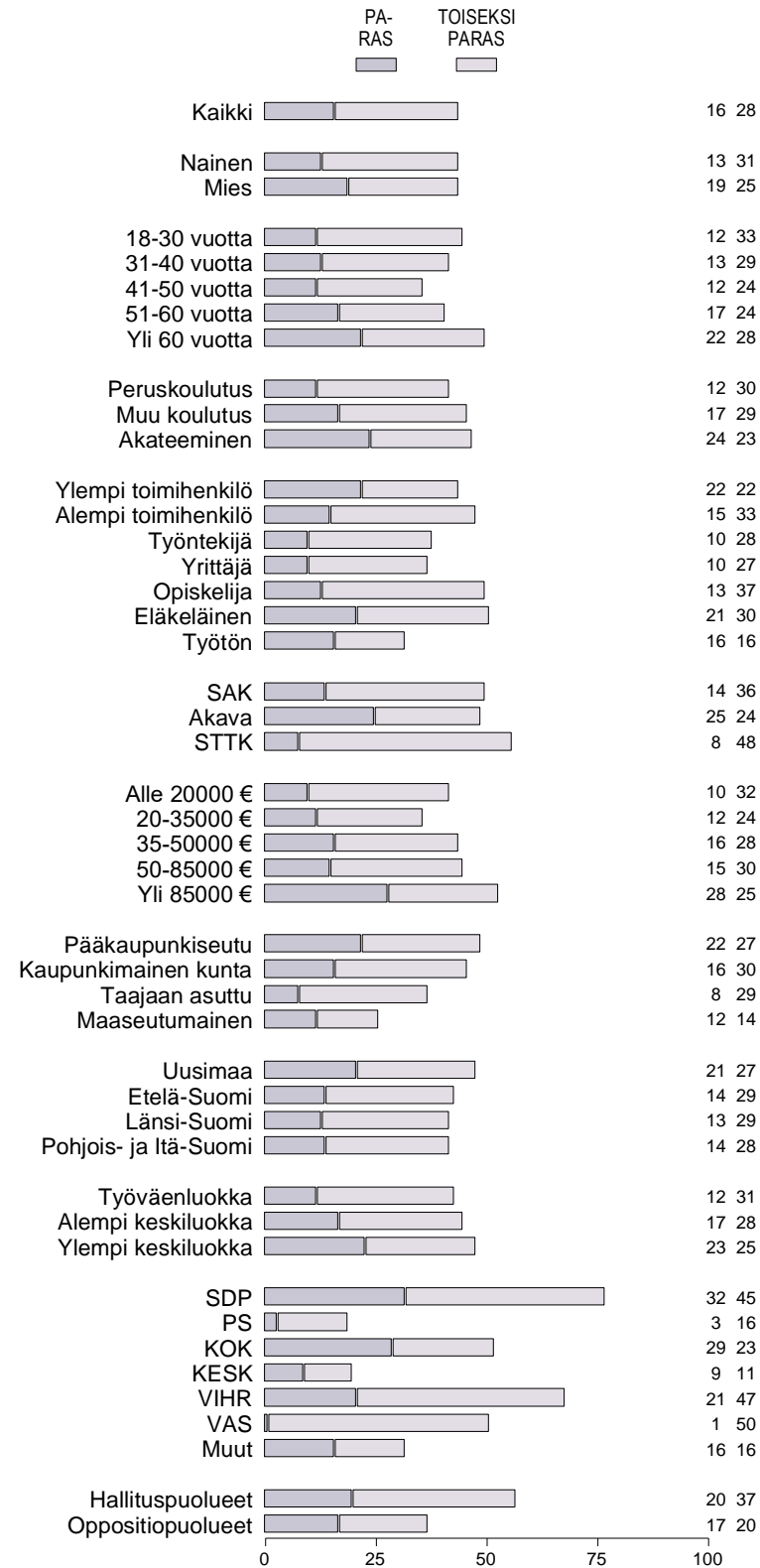


Kunnallissalan kehittämissäätiö 2022

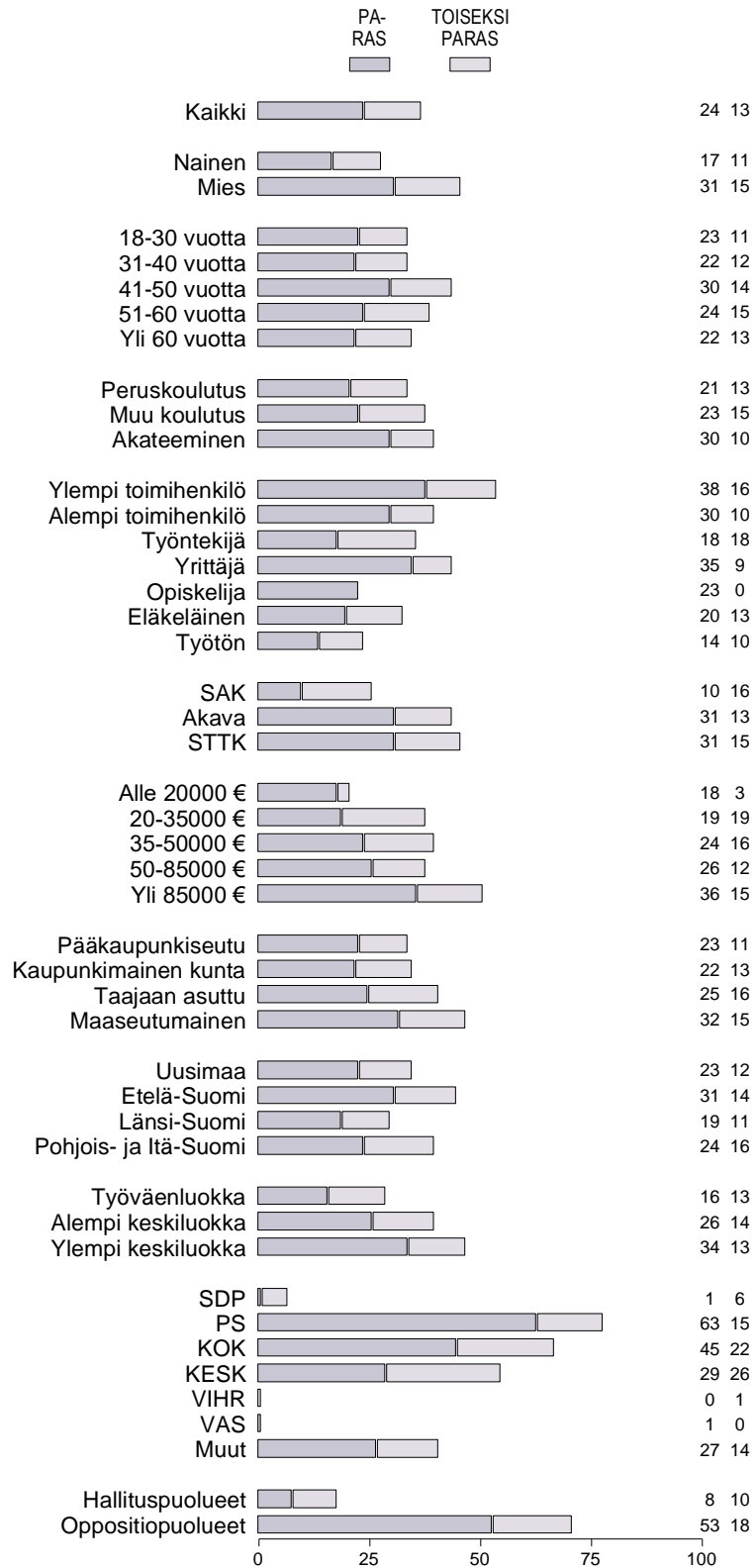
Kuvio 2-1. PARAS HALLITUSPOHJAVAIHTOEHTO: NYKYISEN KALTAI-
 NEN NS. PUNAVIHREÄHALLITUS (%).


Kunnallissalan kehittämissäätiö 2022

Kuvio 2-2. PARAS HALLITUSPOHJAVAIHTOEHTO: NS. SINIPUNAHALLITUS (%).

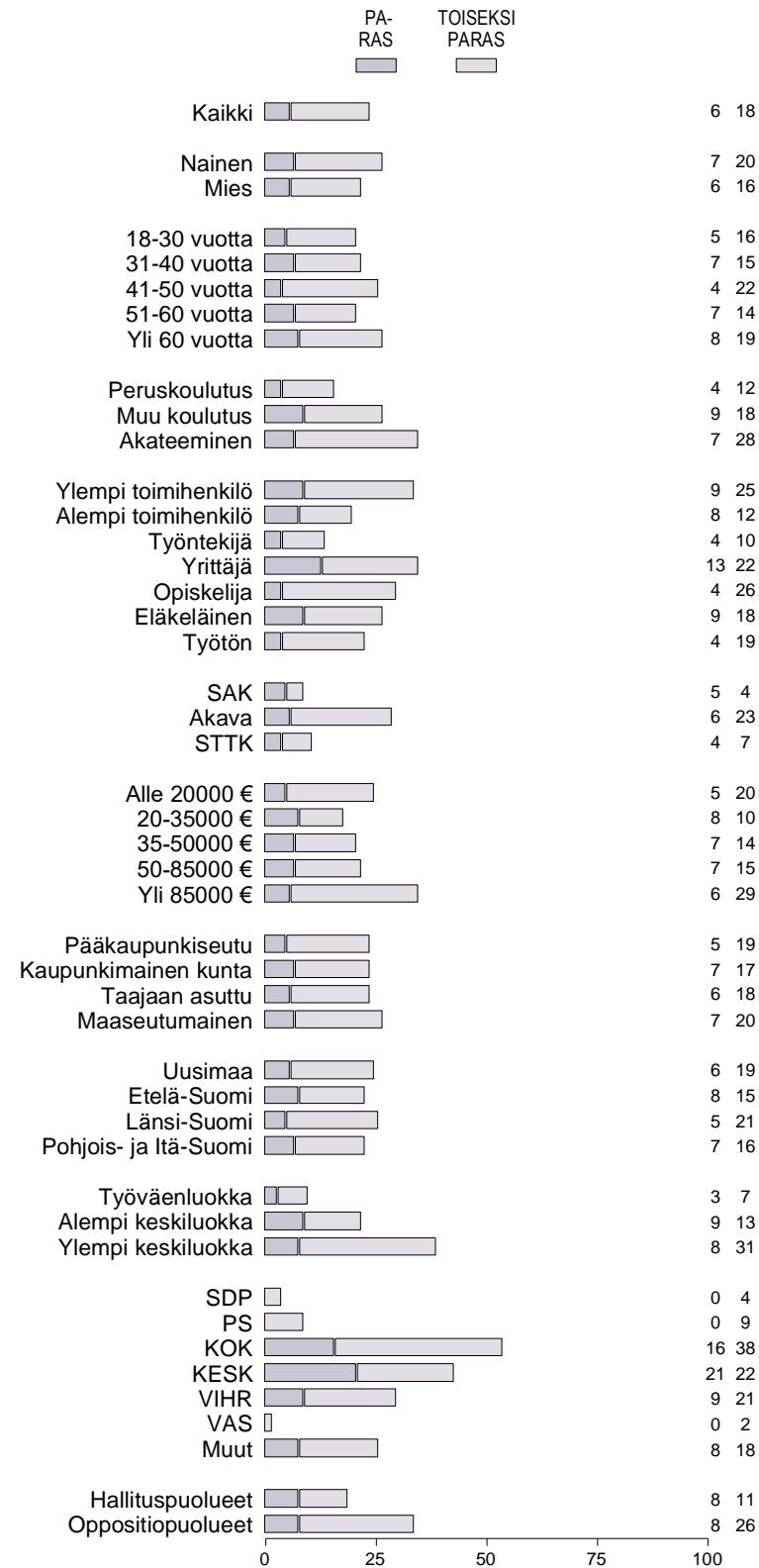


Kunnallissalan kehittämissäätiö 2022

Kuvio 2-3. PARAS HALLITUSPOHJAVAIHTOEHTO: NS. PORVARIHAL-
 LITUS (%).


Kunnallissalan kehittämissäätiö 2022

Kuvio 2-4. PARAS HALLITUSPOHJAVAIHTOEHTO: NS. SINIVIHREÄ HALLITUS (%).



Kunnallissalan kehittämissäätiö 2022