

## TUTKIMUSOSIO

### Suomalaiset kehuvat itseään koronaepidemian torjunnassa

Kaikkein parhaimman arvosanan kansalaiset antavat koronan hoidosta itselleen. Suomalaisista kolme neljästä uskoo, että he itse ovat onnistuneet koronan hoidossa hyvin tai melko hyvin (77 %), käy ilmi KAKS – Kunnallissalan kehittämissäätöön tutkimuksesta. Selvä enemmistö kansalaisista antaa hyviä arvosanoja myös omalle asuinkunnalleen (66 %) sekä Terveyden- ja hyvinvoinnin laitokselle (THL) (60 %). Joka toinen ojentaa puhtaat paperit myös maan hallitukselle (53 %).

Merkillepantavaa tuloksissa on myös se, että yhdenkään tahon toimintaa ei yksiselitteisesti kyseenalaisteta. Näkyvässä määrin varauksellisuutta kohdentuu sosiaali- ja terveysministeriöön (STM) ja aluehallintoviranomaisiin. Suomalaisista alle puolet antaa vapauttavan tuomion näille kahdelle taholle. STM ja aluehallintoviranomaiset ovat kansalaisten mielestä selviytyneet koronan hoidossa jotenkuten, enemmän tai vähemmän kompuroiden.

Tuloksia on mahdollista tarkastella siten, että hyvistä arvosanoista vähennetään huonot. Saldoluku ilmentää, ketkä ovat kansalaisten mielestä tehneet hyvää työtä koronan vastaisessa kamppailussa. Tyytyväisyys on kaikkiin tahoihin suurempaa kuin tyytymättömyys. Varsin vaatimattomia saldolukuja kohdentuu kuitenkin aluehallintovirastoihin (+25 %) sekä sosiaali- ja terveysministeriöön (+25 %).

*Miten seuraavat tahot ovat onnistuneet koronaepidemian hoidossa (arvioinnit saldolukuina, myönteisten ja kielteisten arvioiden prosenttiosuuksien erotukset):*

<i>Arvosana itselle</i>	+ 74 %
<i>Asuinkunta</i>	+ 58 %
<i>Terveyden ja hyvinvoinnin laitos (THL)</i>	+ 45 %
<i>Maan hallitus</i>	+ 32 %
<i>Sosiaali- ja terveysministeriö (STM)</i>	+ 25 %
<i>Aluehallintovirastot (AVI)</i>	+ 25 %

Sukupuoli erottelee jonkin verran näkemyksiä. Naisilla on miehiä enemmän luottamusta käytännössä kaikkia tahoja kohtaan lukuun ottamatta omaa itseä. Naiset ja miehet ovat yhtä tyytyväisiä itseensä siinä, miten he ovat toimineet koronan vastaisessa kamppailussa.

Näkemykset ovat sidoksissa arvioitsijan ikään. Nuoret (18–30-vuotiaat) ovat keskimäärää vähemmän tyytyväisiä kaikkien tahojen toimintaan, myös omaan itseensä. Nuorista lähes kolmannes (30 %) arvioi hallituksen hoitaneen epidemiaa melko tai erittäin huonosti.

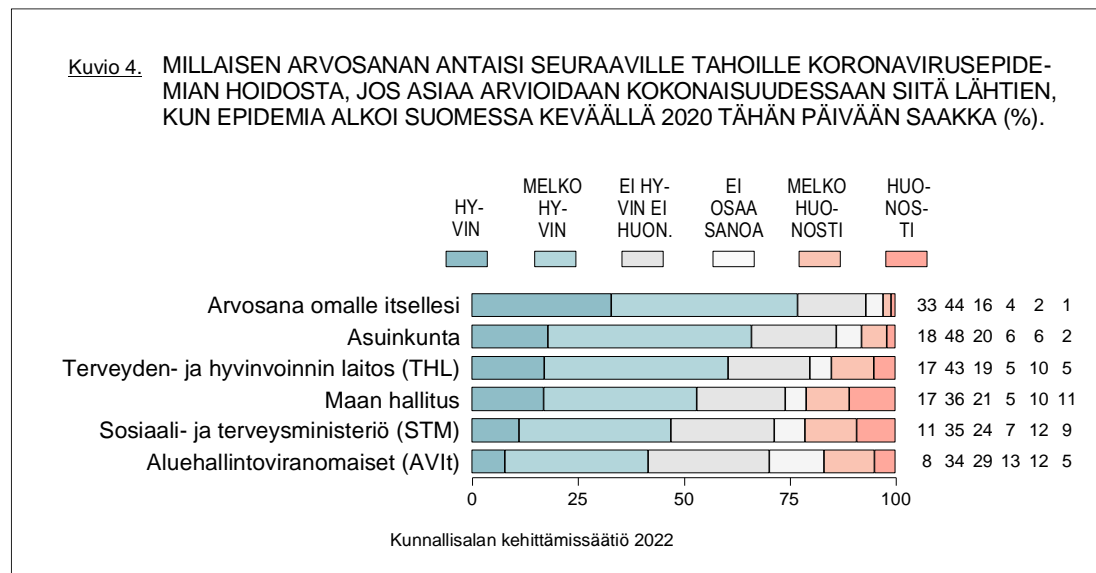
## SDP:n ja perussuomalaisten kannattajat edustavat ääripäitä tyytyväisyydessä eri tahojen koronatoimiin

Puoluekanta on yhteydessä suhtautumiseen eri tahojen toimiin koronaviruksen torjumiseksi. Hallituspuolueiden kannattajat suhtautuvat armeliaasti etenkin maan hallituksen, STM:n ja THL:n toimintaan epidemian hoidossa. Oppositioapuolueiden tukijoista yli kolmannes antaa hallitukselle ja STM:lle huonoja arvosanoja.

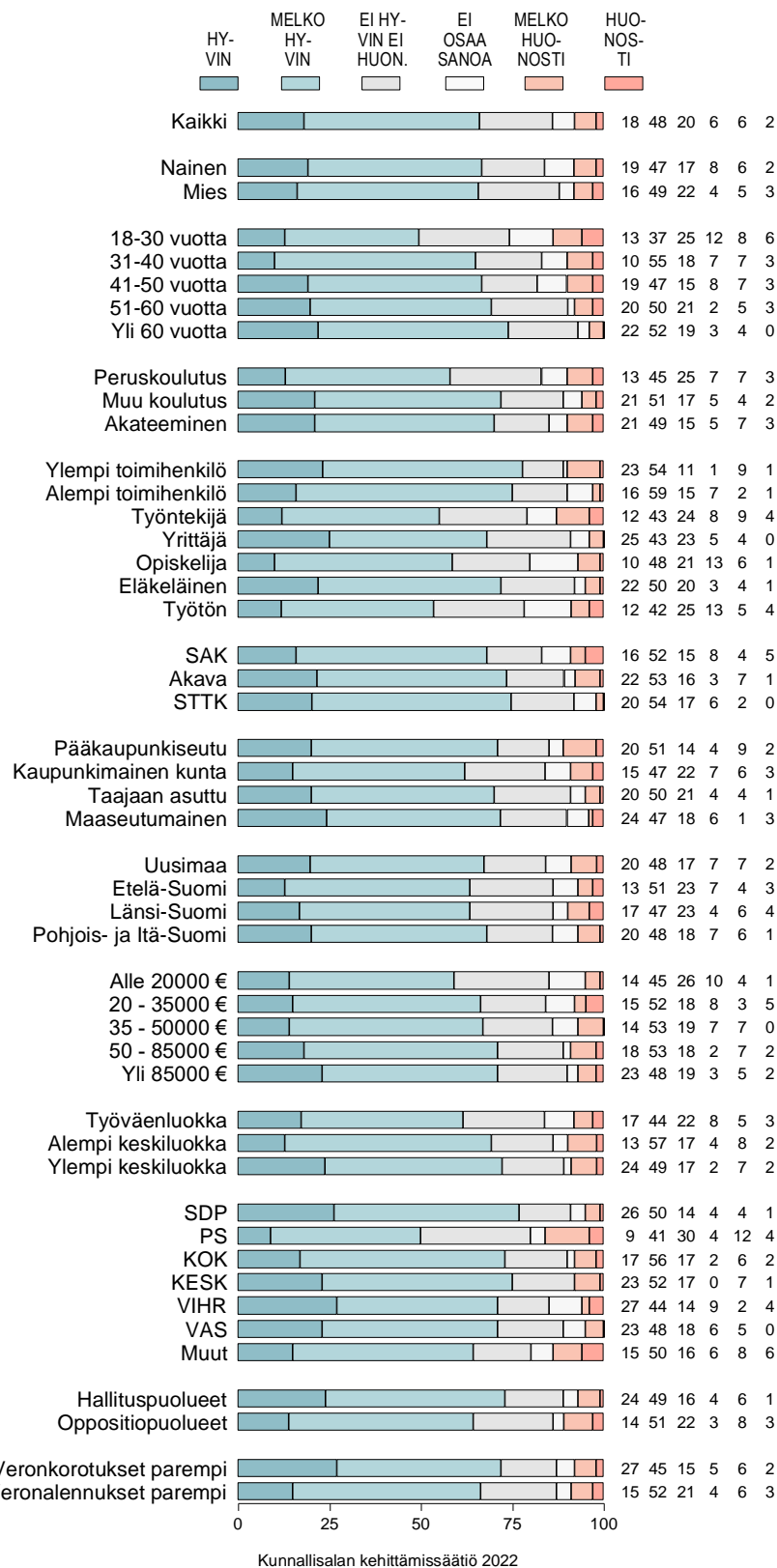
SDP:n kannattajat ovat keskimäärää tyytyväisempiä käytännössä kaikkien tahojen toimintaan koronan torjunnassa, myös omaan itseensä. Perussuomalaisten kannattajat edustavat suhtautumisessaan toista ääripäätä verrattuna SDP:n tukijoihin. Perussuomalaisten kannattajat tuntevat keskimäärää vähemmän luottamusta lähes kaikkien tahojen toimintaa kohtaan. Erityisen paheksuvasti he suhtautuvat maan hallituksen ja STM:n toimintaan. Omaan itseensä he kuitenkin luottavat suuresti. Oma asuinkunta saa myös perussuomalaisten tukijoilta jonkinlaisen synninpäästön.

**Tutkimuksen toteutus.** Kesän 2022 Ilmapuntari-tutkimuksessa selvitettiin näkemyksiä siitä, miten eri tahot ovat onnistuneet koronavirusepidemian hoitamisessa, kun asiaa arvioidaan kokonaisuudessaan epidemian alusta nykyhetkeen. Arvioitavia tahoja oli kaikkiaan viisi, joiden lisäksi vastaajat antoivat arvosanan itselleen. Vastaajat arvioivat eri tahoja viisiportaisella hyvä-huono-asteikolla. KAKS-Kunnallisan kehittämissäätiön tutkimuksen toteutti Kantar TNS Oy. Tutkimusaineisto on koottu Gallup Kanavalla 3.-9.6.2022. Haastatteluja tehtiin yhteensä 1.034. Vastaajat edustavat maamme 18-79 vuotta täyttäneitä väestöä Ahvenanmaata lukuun ottamatta. Tutkimuksen tulosten virhemarginaali on koko aineiston tasolla suurimmillaan vajaat kolme prosenttiyksikköä suuntaansa.

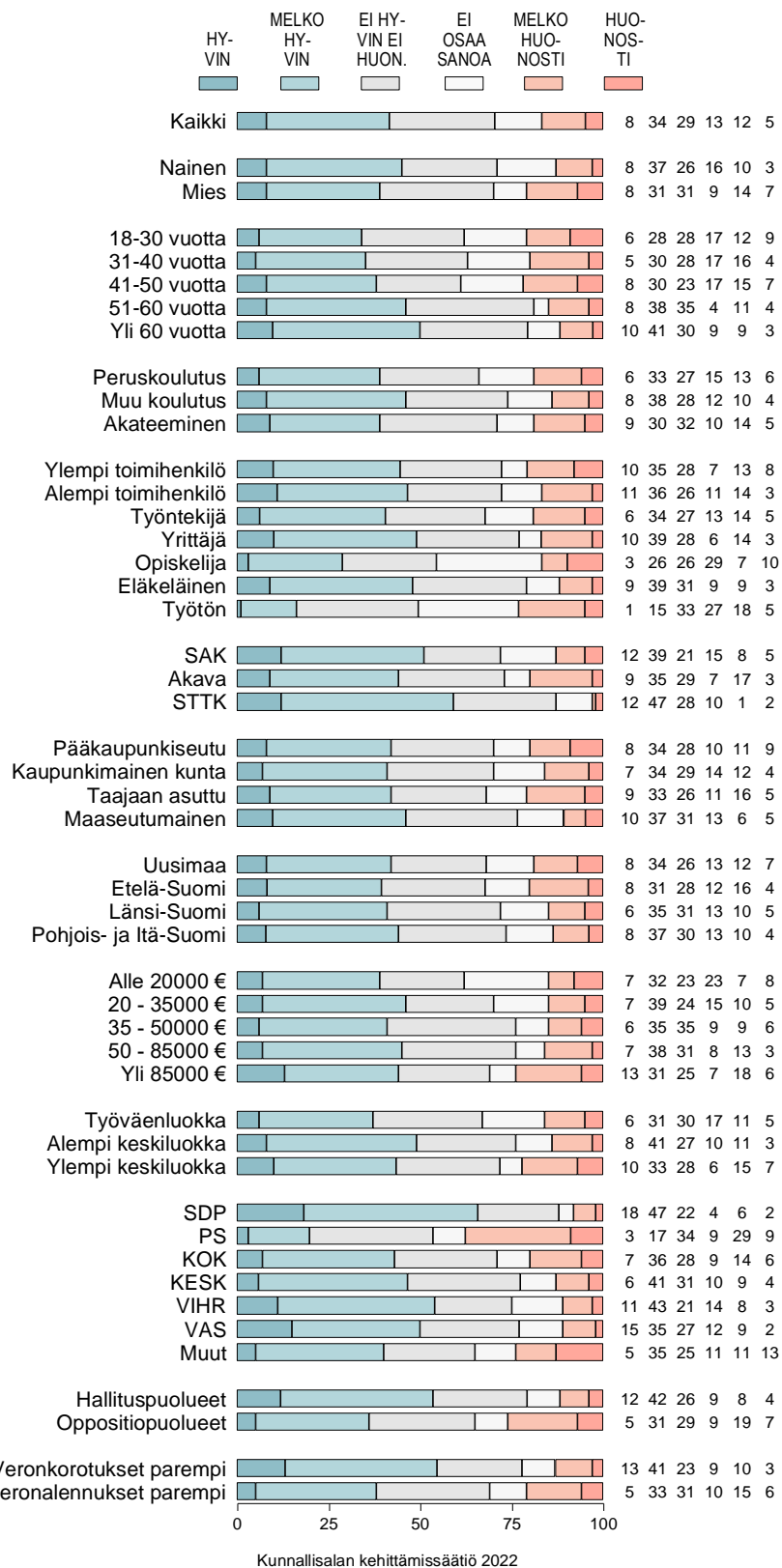
**Lisätietoja: Asiamies Antti Mykkänen, 0400-570087.**



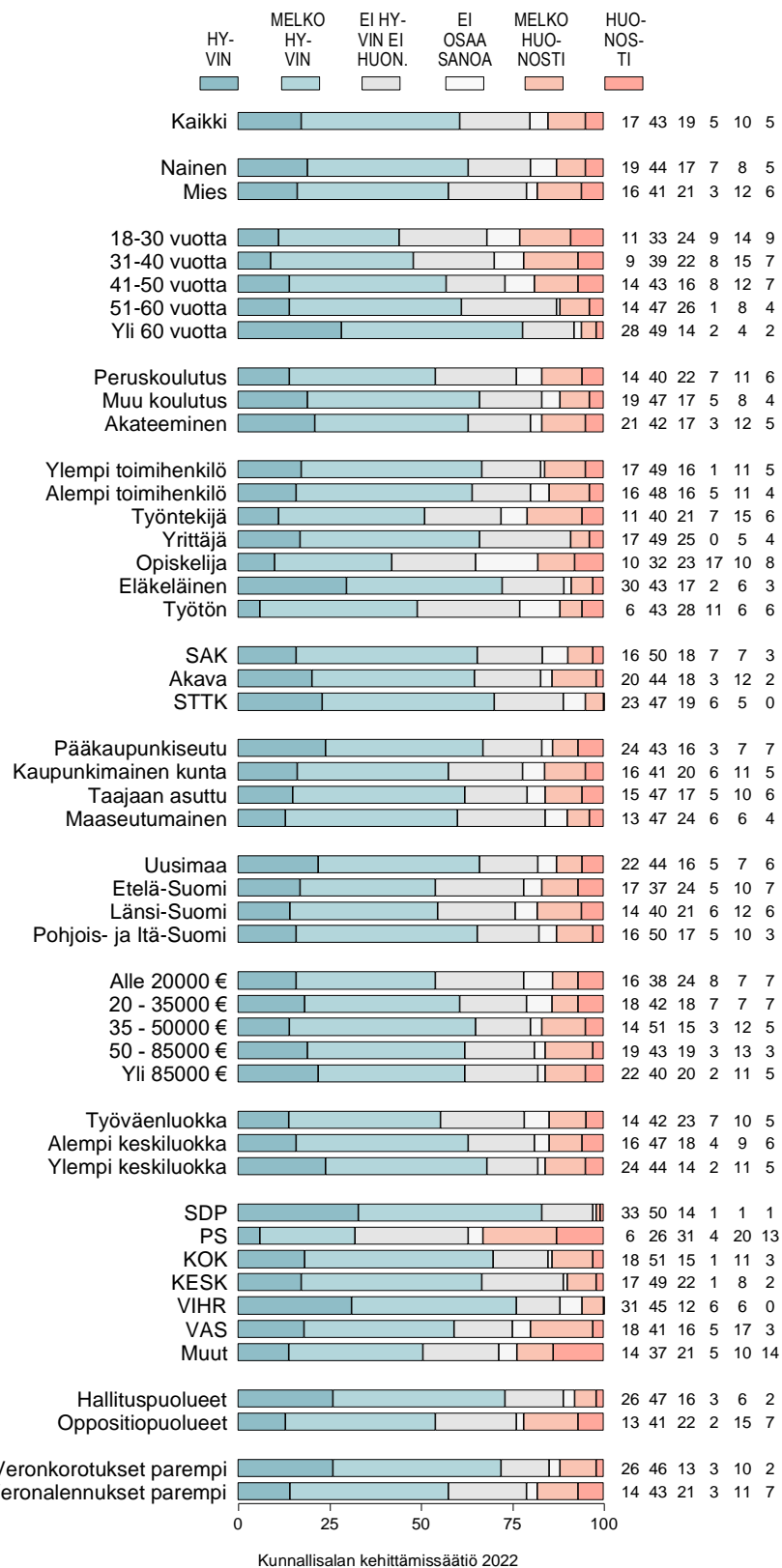
**Kuvio 4-1. KOKONAISARVOSANAT KORONAVIRUSEPIDEMIAN HOIDOSTA: ASUINKUNTA (%).**



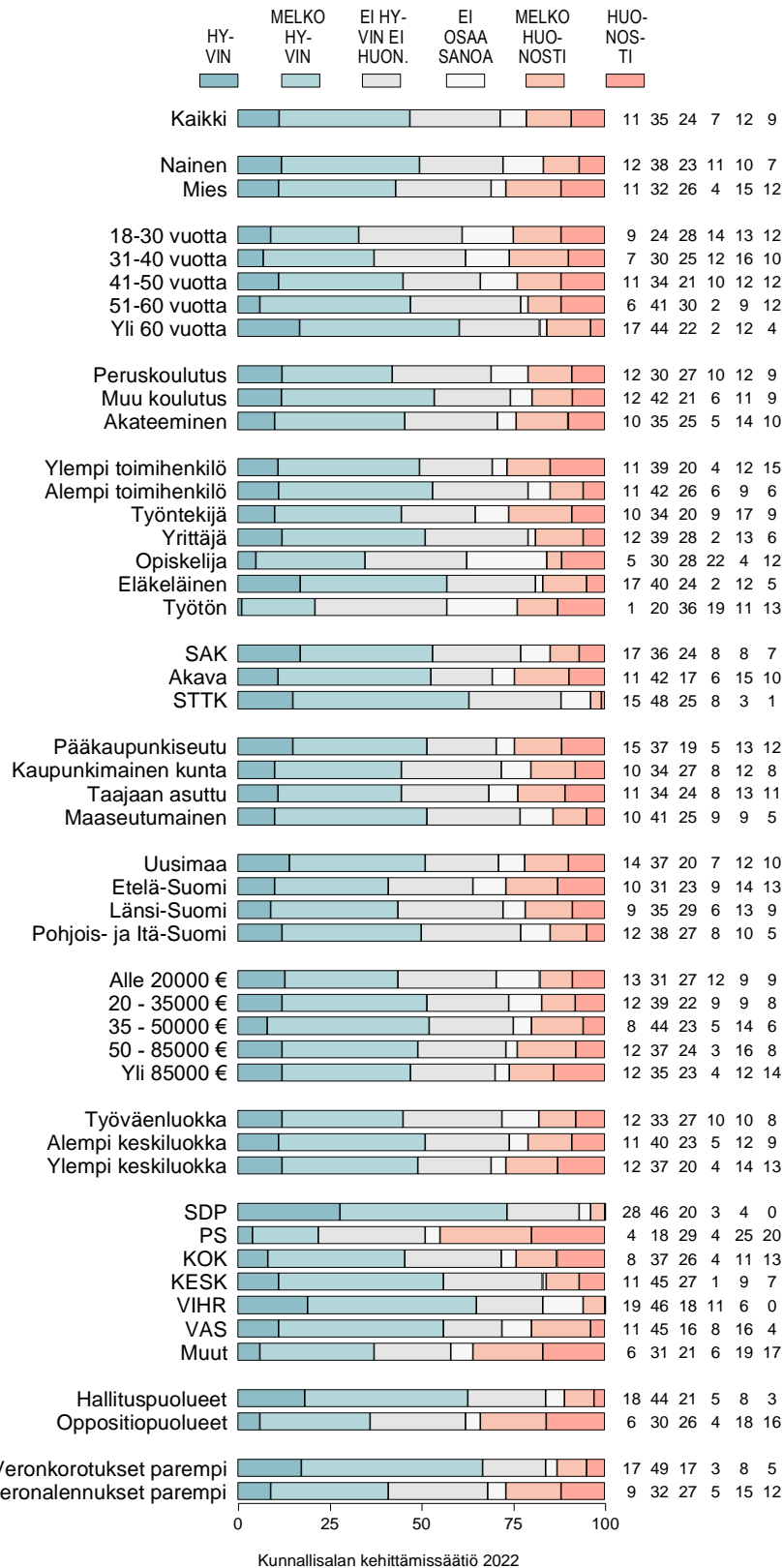
**Kuvio 4-2. KOKONAISARVOSANAT KORONAVIRUSEPIDEMIAN HOIDOSTA: ALUEHALLINTO VIRANOMAISET (AVIT) (%).**



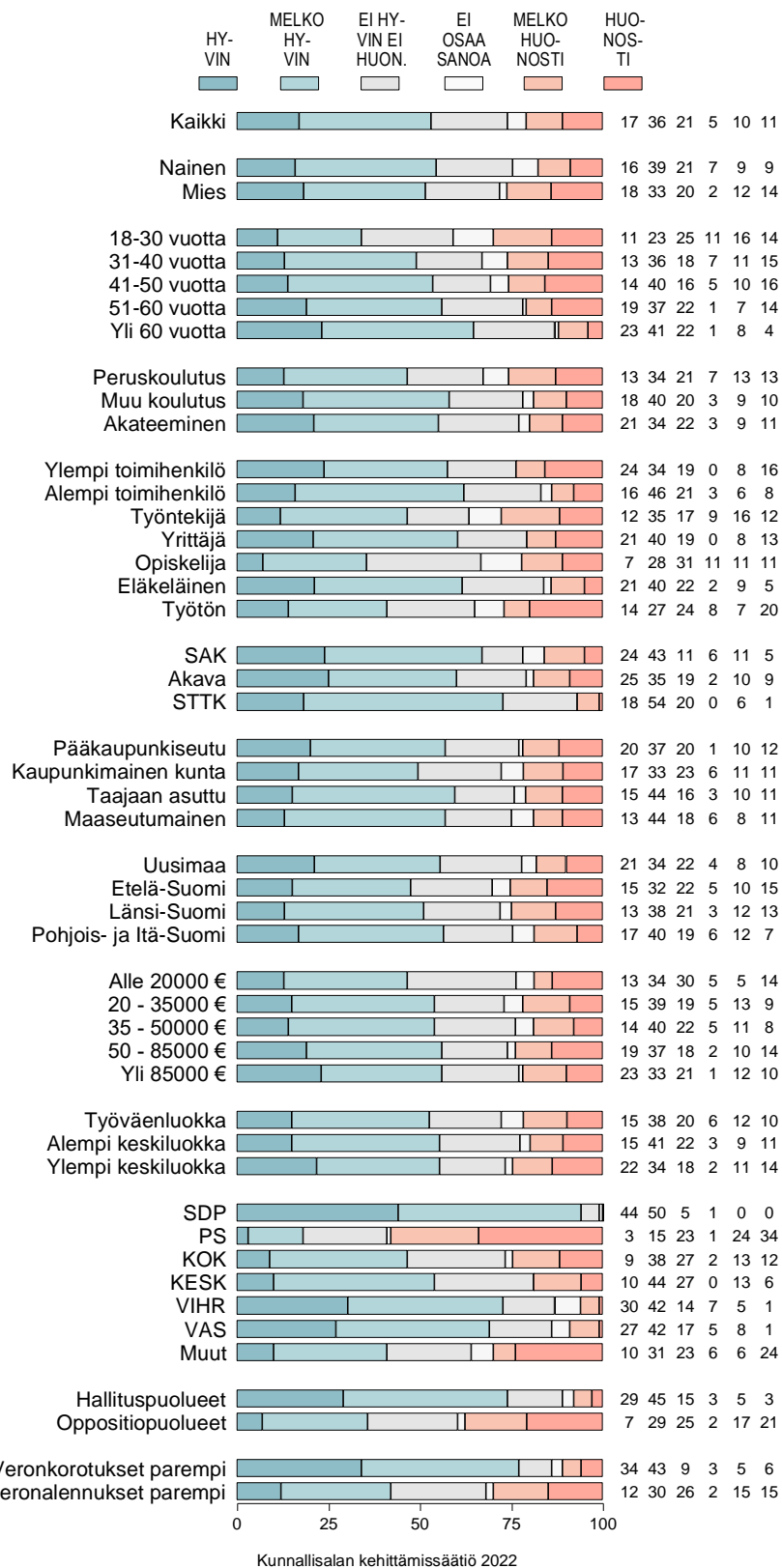
**Kuvio 4-3. KOKONAISARVOSANAT KORONAVIRUSEPIDEMIAN HOIDOSTA: TERVEYDEN- JA HYVINVOINNIN LAITOS (THL) (%).**



**Kuvio 4-4. KOKONAISARVOSANAT KORONAVIRUSEPIDEMIAN HOIDOSTA: SOSIAALI- JA TERVEYSMINISTERIÖ (STM) (%).**



**Kuvio 4-5. KOKONAISARVOSANAT KORONAVIRUSEPIDEMIAN HOIDOSTA: MAAN HALLITUS (%).**



**Kuvio 4-6. KOKONAISARVOSANAT KORONAVIRUSEPIDEMIAN HOIDOSTA: ENTÄ ARVOSANA OMALE ITSELLESI (%).**

