

## Tutkimusosio

### **Yli 700.000 suomalaista harkitsee muuttoa lähivuosina – haetaan viihtyisyyttä, luonnonläheisyyttä ja turvallisuutta**

Lähes joka viides (18 %) suomalainen pitäisi muuttoa toiselle paikkakunnalle erittäin tai melko todennäköisenä seuraavan parin kolmen vuoden sisällä, käy ilmi KAKS - Kunnallisan kehittämissäätiön tutkimuksesta. Käytännössä tämä tarkoittaa sitä, että yli 700.000 suomalaista pitää muuttoa toiselle paikkakunnalle todennäköisenä.

#### **Paikkakuntaa ollaan valmiita vaihtamaan lähinnä asumisen laadun, luonnonläheisyyden ja turvallisuuden perässä**

Paikkakunnan vaihtoon vaikuttaa eniten asumisen viihtyvyys ja laatu (62 %). Toiseksi merkittävimmät muuttoon vaikuttavat tekijät ovat luonnonläheisyys (61 %) ja turvallisuus (58 %). Suomalaiset ovat myös valmiita muuttamaan työn perässä toiselle paikkakunnalle. Lähes kolme viidestä (57 %) vastaajasta pitää työpaikan saantia ainakin melko tärkeänä perusteena muutolle. Tärkeisiin tekijöihin kuuluvat myös hyvät liikenneyhteydet ja lähipalvelut.

#### **Etelä-Suomessa suurin ja maaseutumaisissa kunnissa pienin muuttohalukkuus**

Vastaajan asuinalue heijastuu vastauksissa jossain määrin. Etelä-Suomen asukkaista lähes neljännes (23 %) arvioi muuttavansa toiselle paikkakunnalle parin kolmen vuoden sisällä. Maaseutumaisissa kunnissa asuvista näin ajattelee vain yksi kymmenestä (11 %).

Helsingissä asuvat olisivat muuhun Suomeen verrattuna kaikista valmiimpia vaihtamaan paikkakuntaa asumisen laadun (79 %), luonnonläheisyyden (76 %), turvallisuuden (71 %) ja edullisempien asuinkustannusten perässä (70 %).

#### **Opiskelijat ja nuoret innokkaimpia, yrittäjät ja eläkeläiset haluttomimpia muuttajia**

Vastaajan iällä on vahva vaikutus muuttoaikeisiin. Halukkuus vaihtaa paikkakuntaa kasvaa huomattavasti, mitä nuorempia ikäryhmiä tarkastellaan. Nuorista 18–30-vuotiaista enemmän kuin kaksi viidestä (43 %) arvioi siirtyvänsä toiselle paikkakunnalle seuraavan kahden kolmen vuoden aikana. Ikääntyneistä yli 60-vuotiaista enää vain yksi kymmenestä (9 %) pitää omaa muuttoa todennäköisenä.

Kaikkein korkeimmillaan muuttoaiheet ovat opiskelijoiden keskuudessa. Heistä lähes joka toinen (47 %) arvioi muuttavansa toiselle paikkakunnalle seuraavan parin kolmen vuoden aikana. Tämä on ymmärrettävää, koska suuri osa opiskelijoista asuu opiskelupaikkakunnalle väliaikaisesti. Myös työnkuva vaikuttaa muuttohalukkuuteen. Yrittäjät (4 %) ja eläkeläiset (8 %) ovat kaikista haluttomimpia muuttaa toisaalle.

#### **Alueen vilkkautta ja kaupunkimaisuutta sekä omaisten hoitamista pidetään vähemmän**

## tärkeänä

Vähemmän tärkeitä asioita, joskaan ei täysin merkityksettömiä muuttoperusteita ovat lähimaisista huolehtiminen (25 %), perhesuhteiden muutos (30 %), opinnot (31 %) ja paluu lapsuuden maisemiin (31 %).

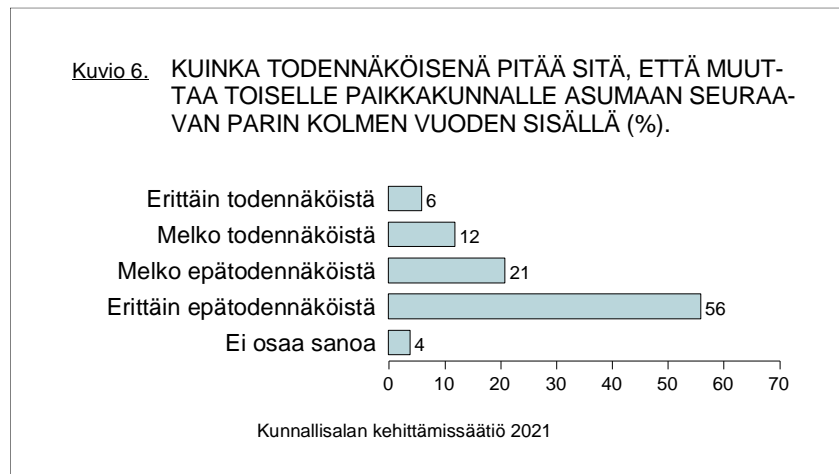
Asuinalueen kaupunkimaisuus (32 %) ei kuulu tärkeimpiin muuttoon vaikuttaviin tekijöihin. Myöskään veroäyrin suuruus (37 %) ei ole ratkaisevimpia asioita muuttoa suunniteltaessa.

### Tutkimuksen toteutus.

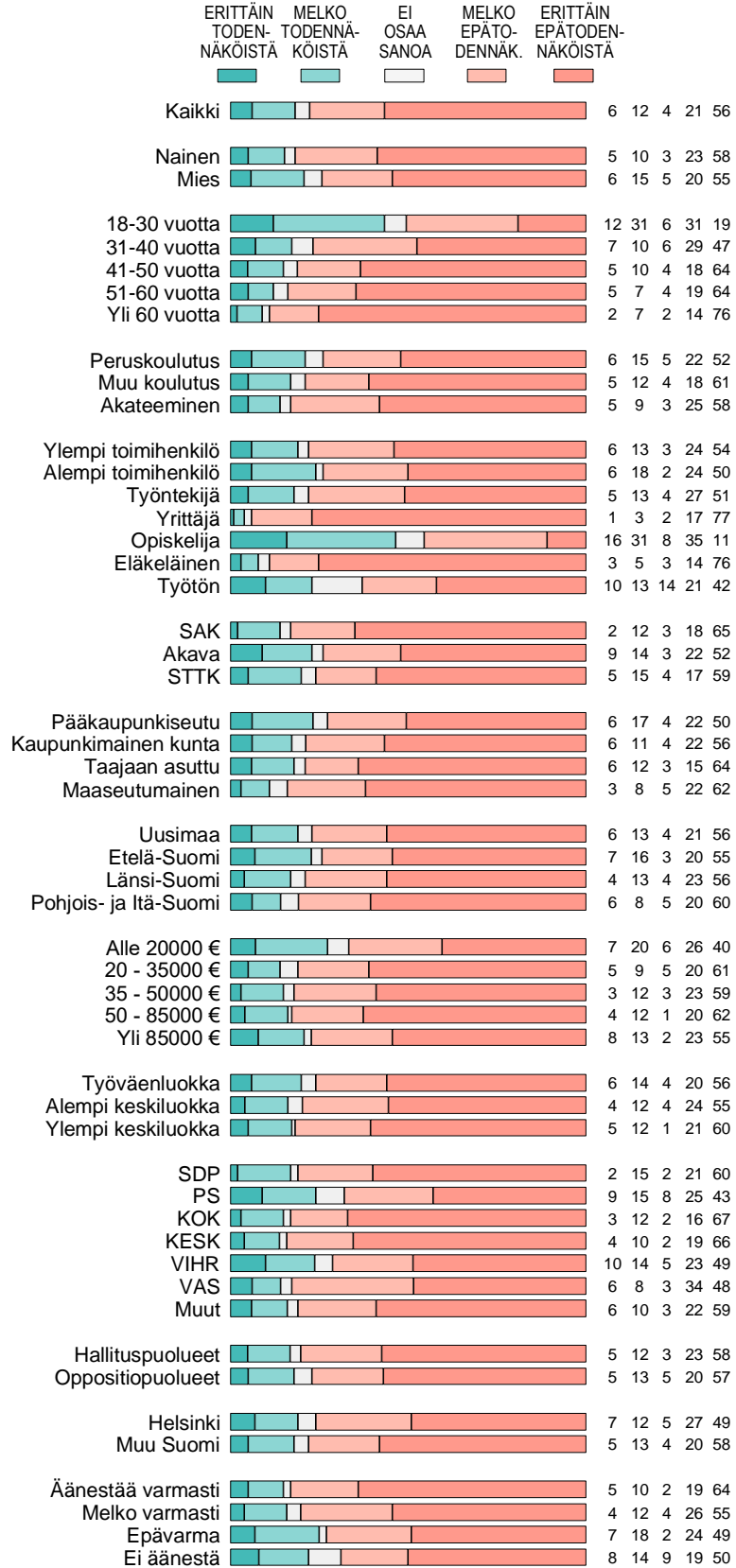
Ilmapuntari-tutkimuksessa selvitettiin kansalaisten arviota siitä, miten todennäköisenä pitää sitä, että muuttaa toiselle paikkakunnalle asumaan seuraavan parin kolmen vuoden aikana. Tämän lisäksi niiltä, jotka pitivät muuttoa erittäin tai melko todennäköisenä kysyttiin, missä määrin eri tekijät vaikuttavat muuttoaikeisiin.

KAKS- Kunnallissalan kehittämissäätiön tutkimuksen toteutti Kantar TNS Oy. Tutkimusaineisto on koottu Gallup Kanavalla 26.11-1.12.2021. Haastatteluja tehtiin yhteensä 1.014. Vastaajat edustavat maamme 18–79 vuotta täyttänyttä väestöä Ahvenanmaata lukuun ottamatta. Tutkimuksen tulosten virhemarginaali on koko aineiston tasolla suurimmillaan vajaat kolme prosenttiyksikköä suuntaansa.

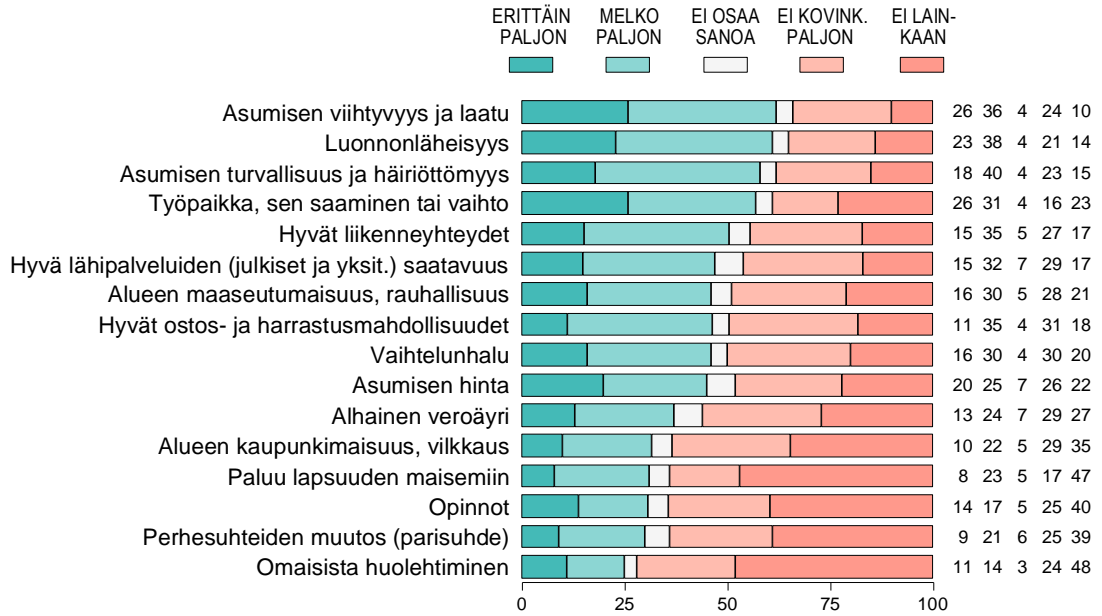
**Lisätietoja: Asiamies Antti Mykkänen, 0400-570087.**



**Kuvio 6e. KUINKA TODENNÄKÖISENÄ PITÄÄ SITÄ, ETTÄ MUUTTAA TOISELLE PAIKKAKUNNALLE 2-3 VUODEN SISÄLLÄ (%).**

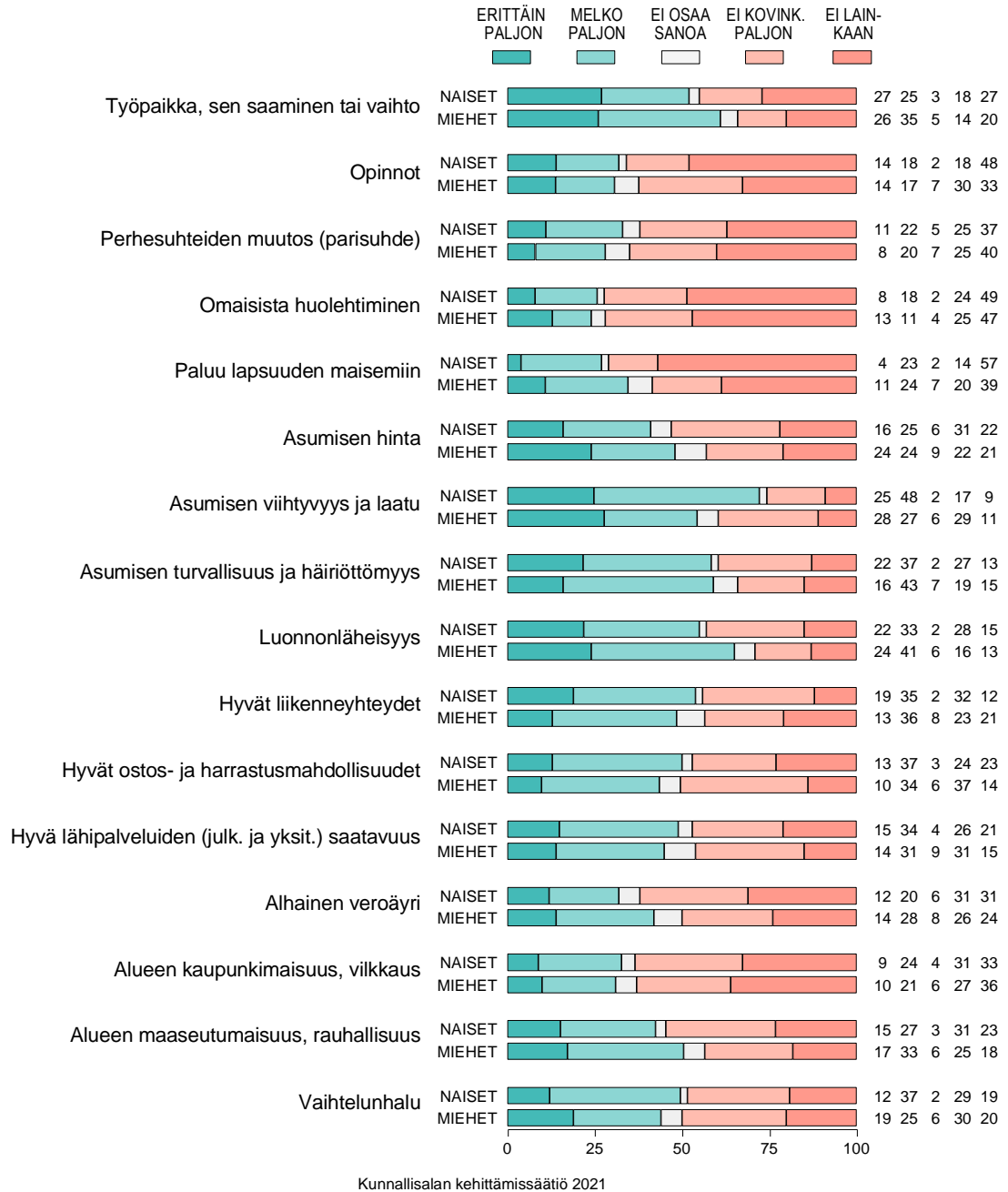


**Kuvio 7. MISSÄ MÄÄRIN SEURAAVAT TEKIJÄT JA SYYT VAIKUTTAVAT SIIHEN, ETTÄ PITÄÄ TODENNÄKÖISENÄ MUUTTOA TOISELLE PAIKKAKUNNALLE (muuttoa todennäköisenä pitävistä, %).**

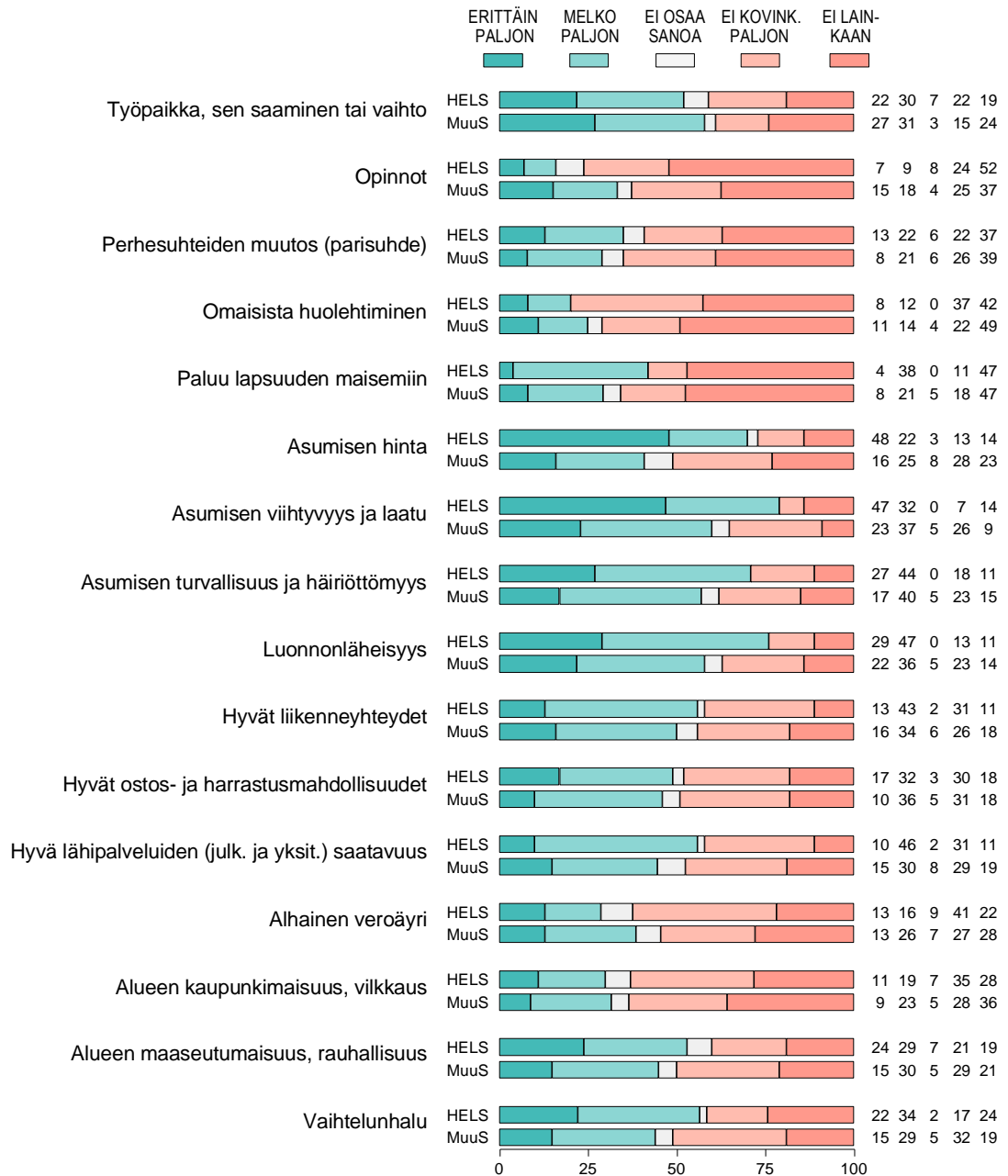


Kunnallissalan kehittämissäätiö 2021

**Kuvio 7s. MISSÄ MÄÄRIN SEURAAVAT TEKIJÄT JA SYYT VAIKUTTAVAT SIIHEN, ETTÄ PITÄÄ MUUTTOA TODENNÄKÖISENÄ: NAISET vs. MIEHET (muuttoa todennäköisenä pitävistä, %).%)**



Kuvio 7hk. MISSÄ MÄÄRIN SEURAAVAT TEKIJÄT JA SYYT VAIKUTTAVAT SIIHEN, ETTÄ PITÄÄ MUUTTOA TODENNÄKÖISENÄ: HELSINKI (HELSS) vs. MUU SUOMI (MuuS; muuttoa todennäköisenä pitävistä, %), %).



Kunnallissalan kehittämissäätiö 2021