

Tutkimusosio

Kansalaiset: Ravintola- ja tapahtuma-alalla työssäkäyvät kärsineet koronavirusepidemiasta eniten – omaan elämään ei paljonkaan vaikutusta

Yhdeksän kymmenestä suomalaisesta arvioi, että ravintola-, kulttuuri-, taide- ja tapahtuma-alalla työskentelevät sekä matkailualan yrittäjät ovat kärsineet erittäin paljon (kohtuuttomasti) tai melko paljon koronavirusepidemiasta, käy ilmi KAKS – Kunnallisan kehittämissäätiön kyselytutkimuksesta. Enemmistö (55 %) kokee kulttuuri-, taide- ja tapahtuma-alan joutuneen jopa kohtuuttomien haittojen kohteeksi. Kaksi viidestä arvioi ravintola-alan työntekijöiden (42 %), matkailualan yrittäjien (42 %) ja hoitoalalla työssä käyvien (41 %) kärsineen liiallisesti.

Enemmistö kansalaisista otaksuu lähes kaikkien tahojen, alle kouluikäisiä lapsia lukuun ottamatta, kärsineen koronasta ainakin melko paljon. Sen sijaan vain vajaa seitsemän prosenttia suomalaisista katsoo koronan hankaloittaneen omaa elämää kohtuuttomasti. Kaksi kolmesta (69 %) kansalaisesta katsoo, että oma elämä ei ole kovinkaan paljon tai lainkaan häiriintynyt koronan johdosta.

Tuloksista käy ilmi myös se, että ihmisillä on taipumusta arvioida muiden ikäistensä ihmisten kärsineen koronasta enemmän, kuin itse tuntevat koronan rajoittaneen omaa elämää. Yli 60-vuotiaista vastaajista enemmän kuin kaksi kolmesta (69 %) arvioi koronan haitanneen ainakin melko paljon ikäihmisten elämää yleensä. Silti vain reilu neljännes (27 %) kokee omalta osaltaan koronan vaikeuttaneen omaa elämää erittäin tai melko paljon. Samansuuntainen ero on havaittavissa tarkasteltaessa nuorempien ikäluokkien arvioita nuorten aikuisten kärsimyksistä verrattuna henkilökohtaisiin tuntemuksiin. Ihmiset eivät henkilökohtaisesti koe koronan vaikuttaneen samassa määrin, kuin olettavat sen yleisesti hankaloittaneen samassa asemassa olevien elämää.

Sukupuoli erottelee jonkin verran näkemyksiä. Naisilla on miehiä enemmän taipumusta nähdä eri ryhmien kärsineen koronan tähden. Naiset kokevat koronan haitanneen myös oma elämää enemmän kuin miehet. Naisista kolmannes (34 %) arvioi kärsineensä koronasta ainakin melko paljon, kun miehistä vain neljännes (26 %)

Näkemykset omasta kärsimyksen tasosta ovat sidoksissa arvioitsijan ikään. Opiskelijoista (44 %) ja nuorista, 18–30-vuotiaista (43 %) keskimäärää useampi ilmoittaa, että korona on hankaloittanut heidän elämänsä kohtuuttomasti tai ainakin melko paljon. Tätä ikääntyneemmistä ryhmistä näin ajattelee vain noin neljännes. Nuoret, 18–30-vuotiaat ovat muutenkin keskimäärää vakuuttuneempia siitä, että eri väestöryhmät ovat joutuneet kohtuuttomasti koronaepidemian seuraamusten kouriin.

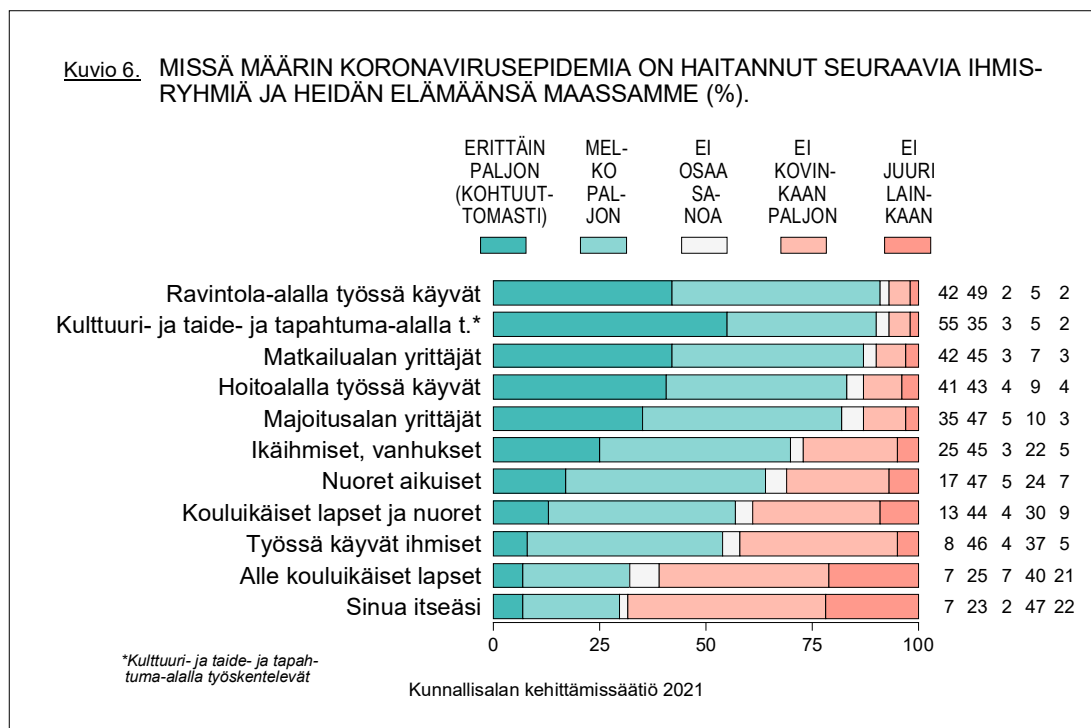
Työntekijöistä (35 %) ja työttömistä (37 %) reilu kolmannes kokee koronaepidemian hankaloittaneen omaa elämää vähintään melko paljon. Sen sijaan ylemmistä toimihenkilöistä (22 %) ja yrittäjistä (22 %) näin kokee vain joka viides.

Puoluekanta on jossain määrin yhteydessä näkemyksiin koronaviruksen vaikutuksista. Kokoomuksen tukijat (23 %) ovat muita vakuuttuneempia siitä, että koronavirusepidemia ei ole sanottavassa määrin haitannut omaa elämää. Vasemmistoliiton kannattajien (39 %) keskuudessa on puolestaan keskimäärää enemmän niitä, jotka ovat omasta mielestään kärsineet ainakin melko paljon.

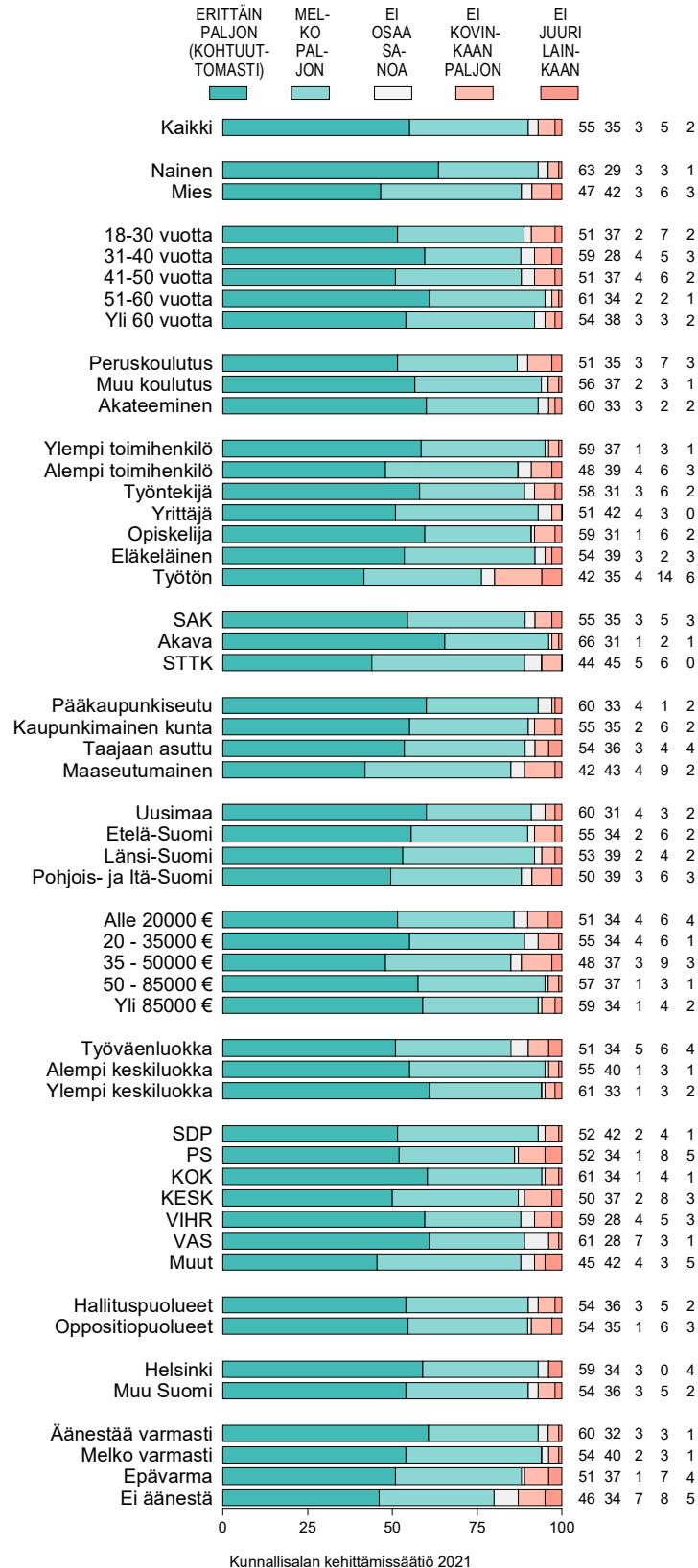
Tutkimuksen taustatiedot. Syksyn 2021 Ilmapuntari-tutkimuksessa selvitettiin näkemyksiä siitä, missä määrin koronavirusepidemia on haitannut eri ihmisryhmiä ja heidän elämäänsä. Arvioitavia ryhmiä oli kymmenen, jonka lisäksi vastaajat ottivat kantaa siihen, miten koronavirusepidemia on hankaloittanut heidän henkilökohtaista elämäänsä. Vastaajat arvioivat eri tahoja neliportaisella asteikolla. Kysymys kuului seuraavasti: ”Seuraavaksi koronavirusepidemiasta. Missä määrin koronavirusepidemia on haitannut seuraavia ihmisryhmiä ja heidän elämäänsä maassamme?”

KAKS – Kunnallisalalan kehittämissäätöön tutkimuksen toteutti Kantar TNS Oy. Tutkimusaineisto on koottu Gallup Kanavalla 11.–15.9.2021. Haastatteluja tehtiin yhteensä 1.000. Vastaajat edustavat maamme 18–79 vuotta täyttäneitä väestöstä Ahvenanmaata lukuun ottamatta. Tutkimuksen tulosten virhemarginaali on koko aineiston tasolla suurimmillaan vajaat kolme prosenttiyksikköä suuntaansa.

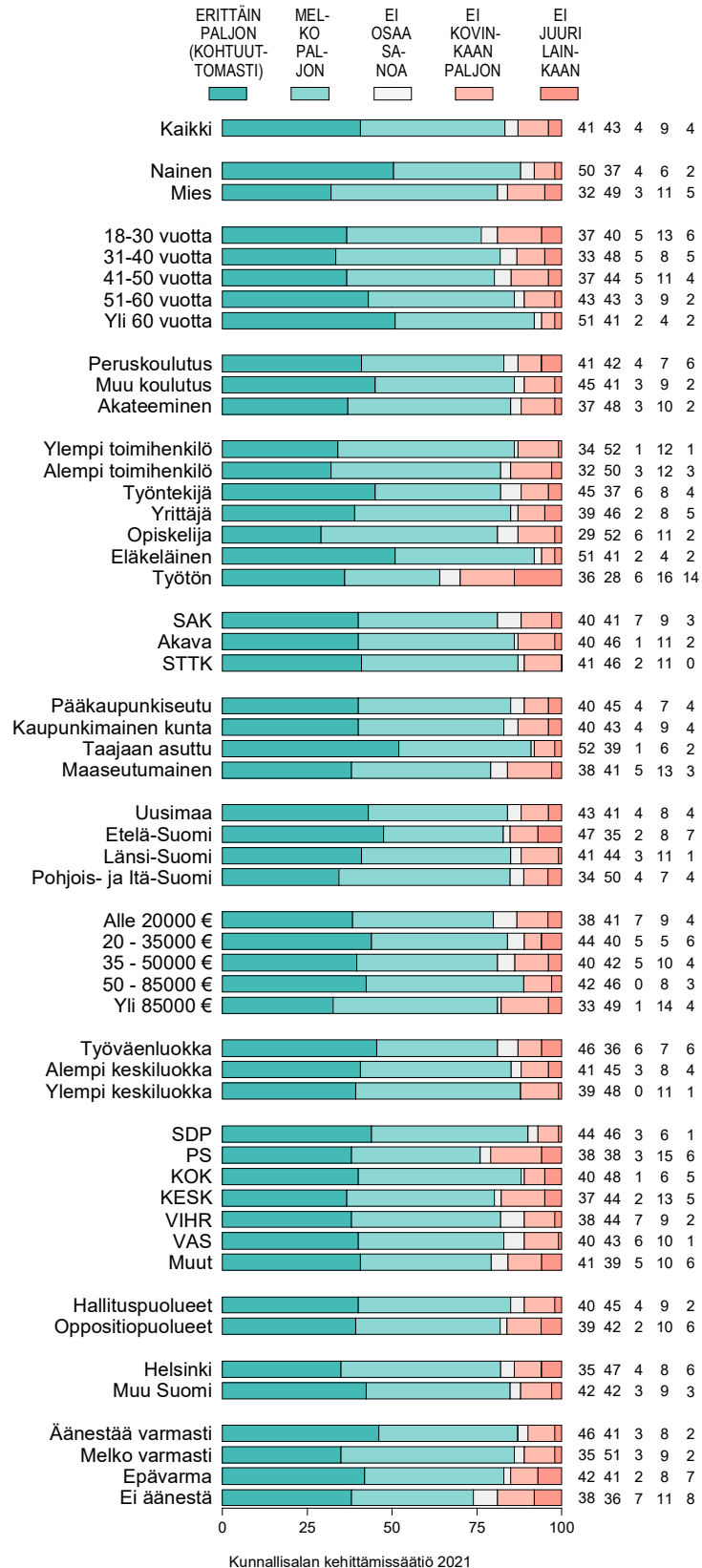
Lisätietoja: Asiamies Antti Mykkänen, 0400 570 087.



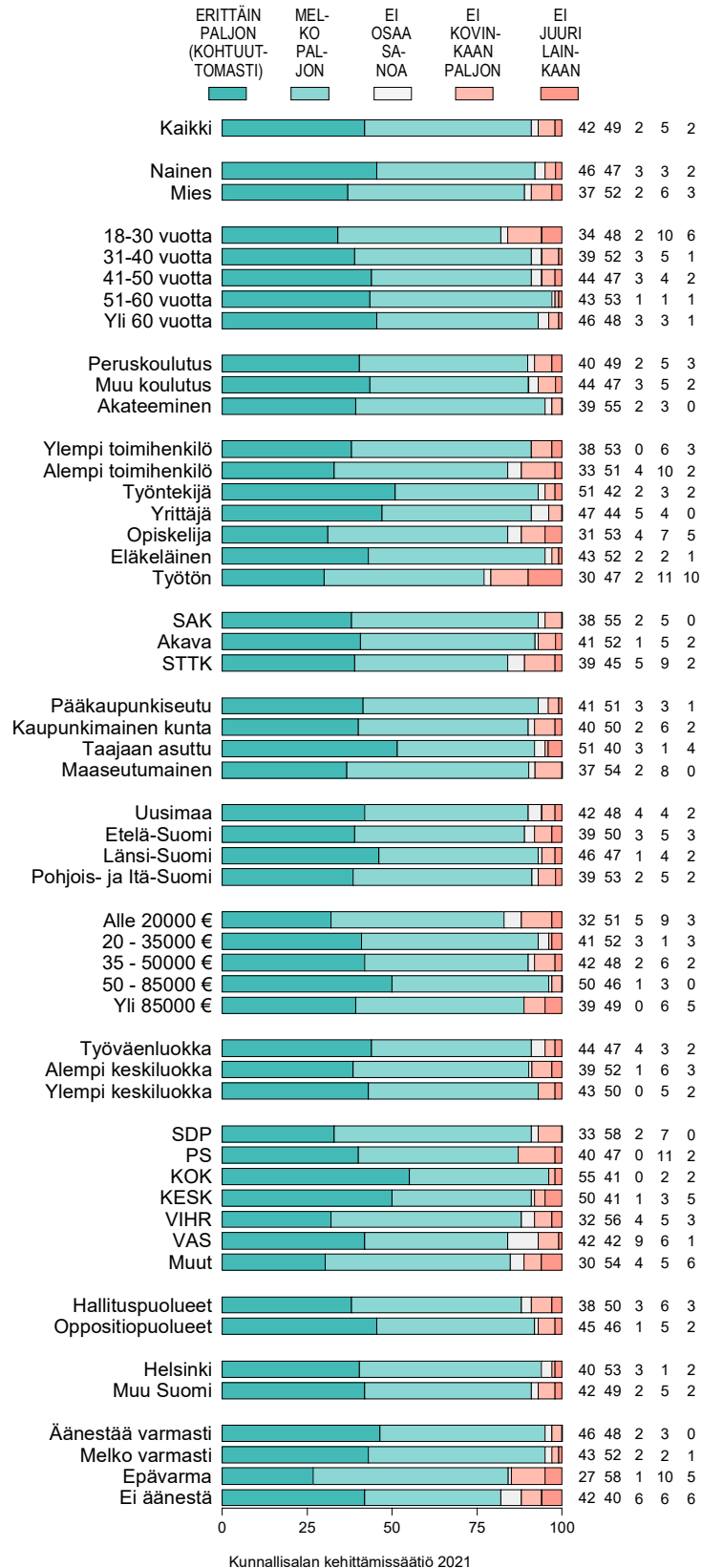
Kuvio 6-1. MISSÄ MÄÄRIN KORONAVIRUSEPIDEMIA ON HAITANNUT: KULTTUURI- JA TAIDE- JA TAPAHTUMA-ALALLA TYÖSKENTELEVÄT (%).



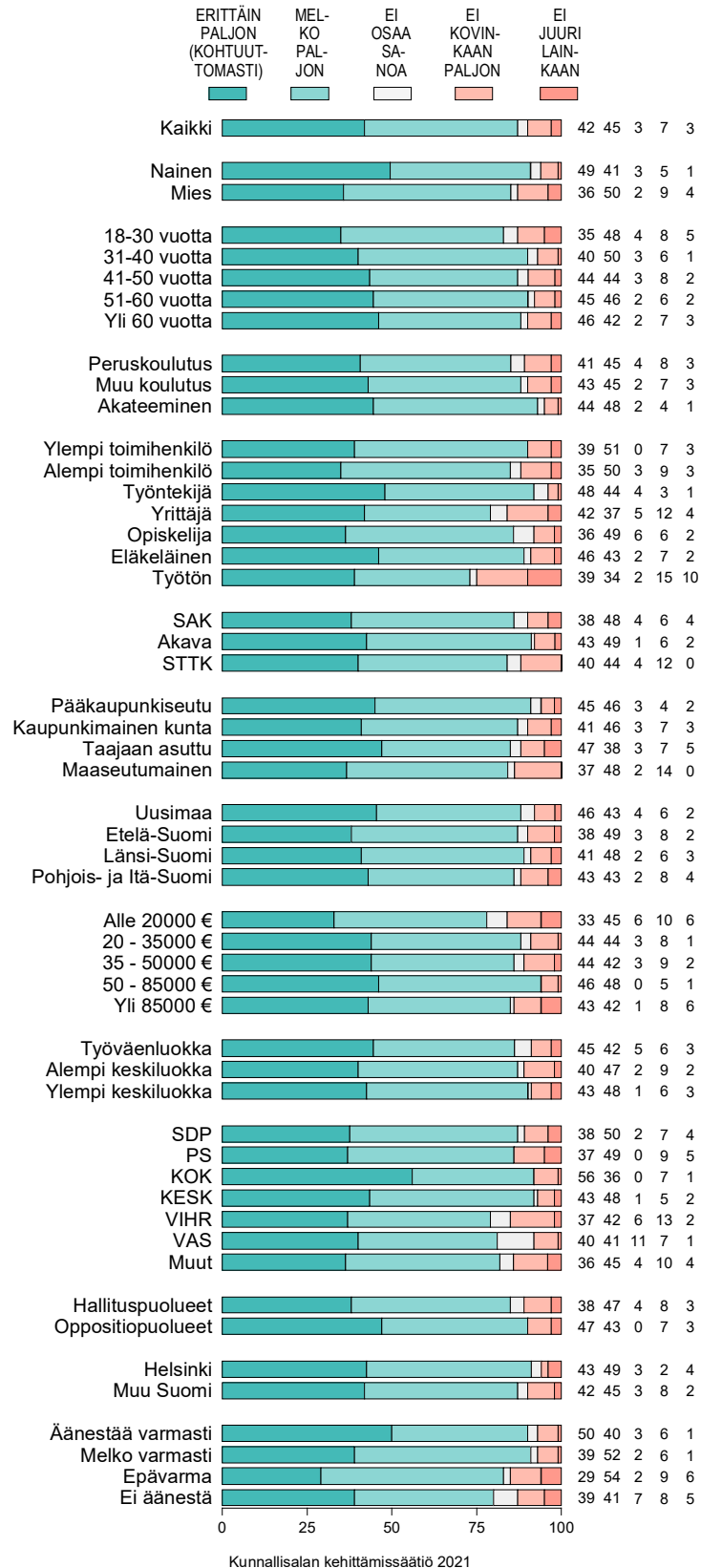
Kuvio 6-2. MISSÄ MÄÄRIN KORONAVIRUSEPIDEMIA ON HAITANNUT: HOITOALALLA TYÖSSÄ KÄYVÄT (%).



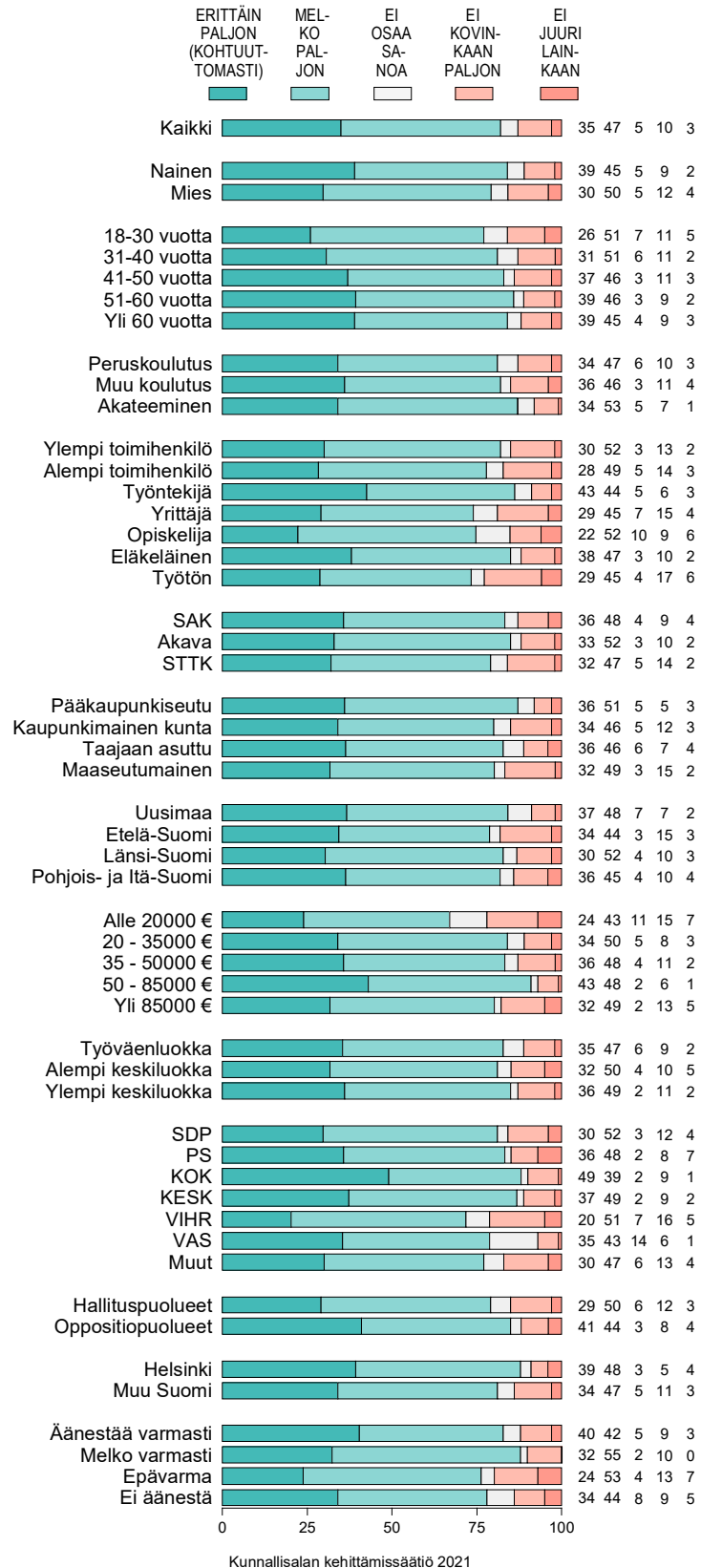
Kuvio 6-3. MISSÄ MÄÄRIN KORONAVIRUSEPIDEMIA ON HAITANNUT: RAVINTOLA-ALALLA TYÖSSÄ KÄYVÄT (%).



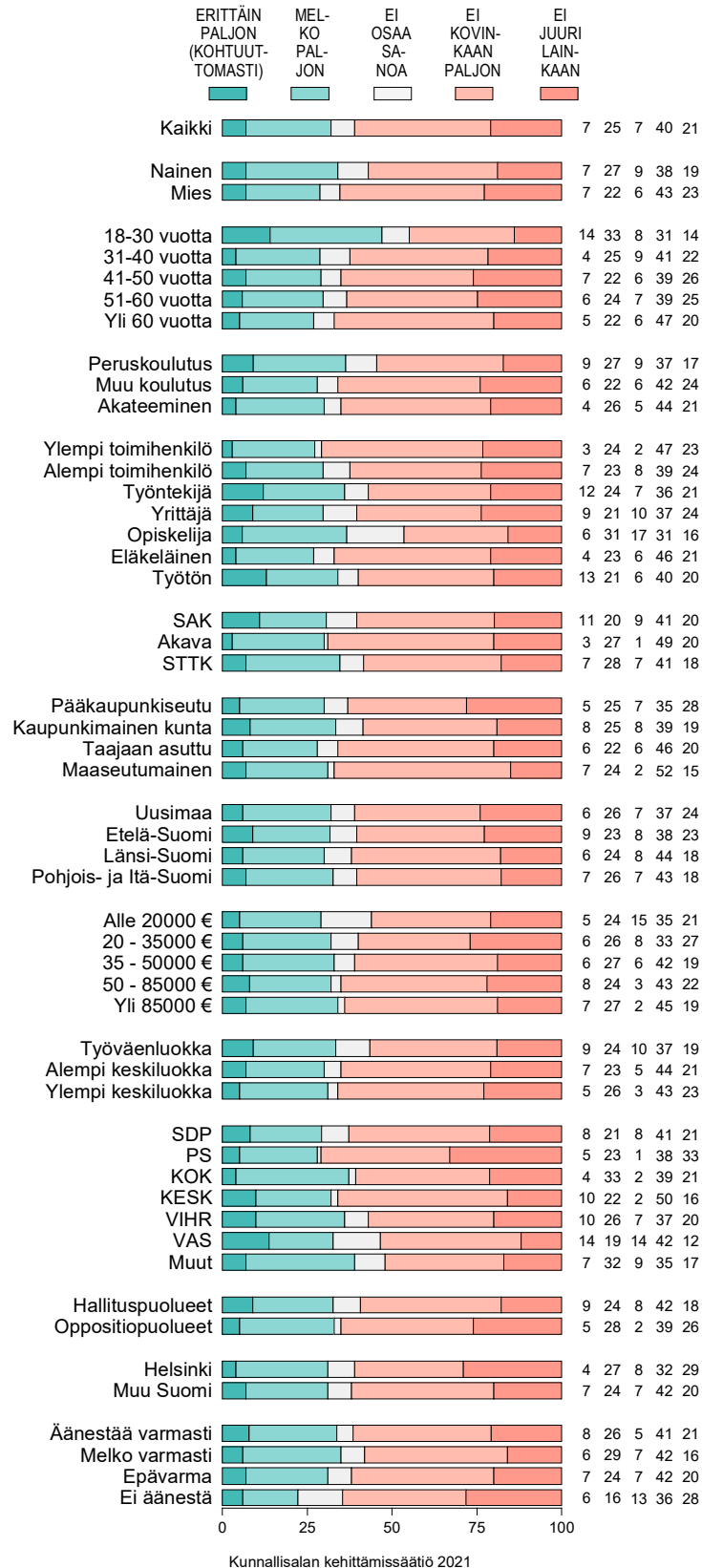
Kuvio 6-4. MISSÄ MÄÄRIN KORONAVIRUSEPIDEMIA ON HAITANNUT: MATKAILUALAN YRITTÄJÄT (%).



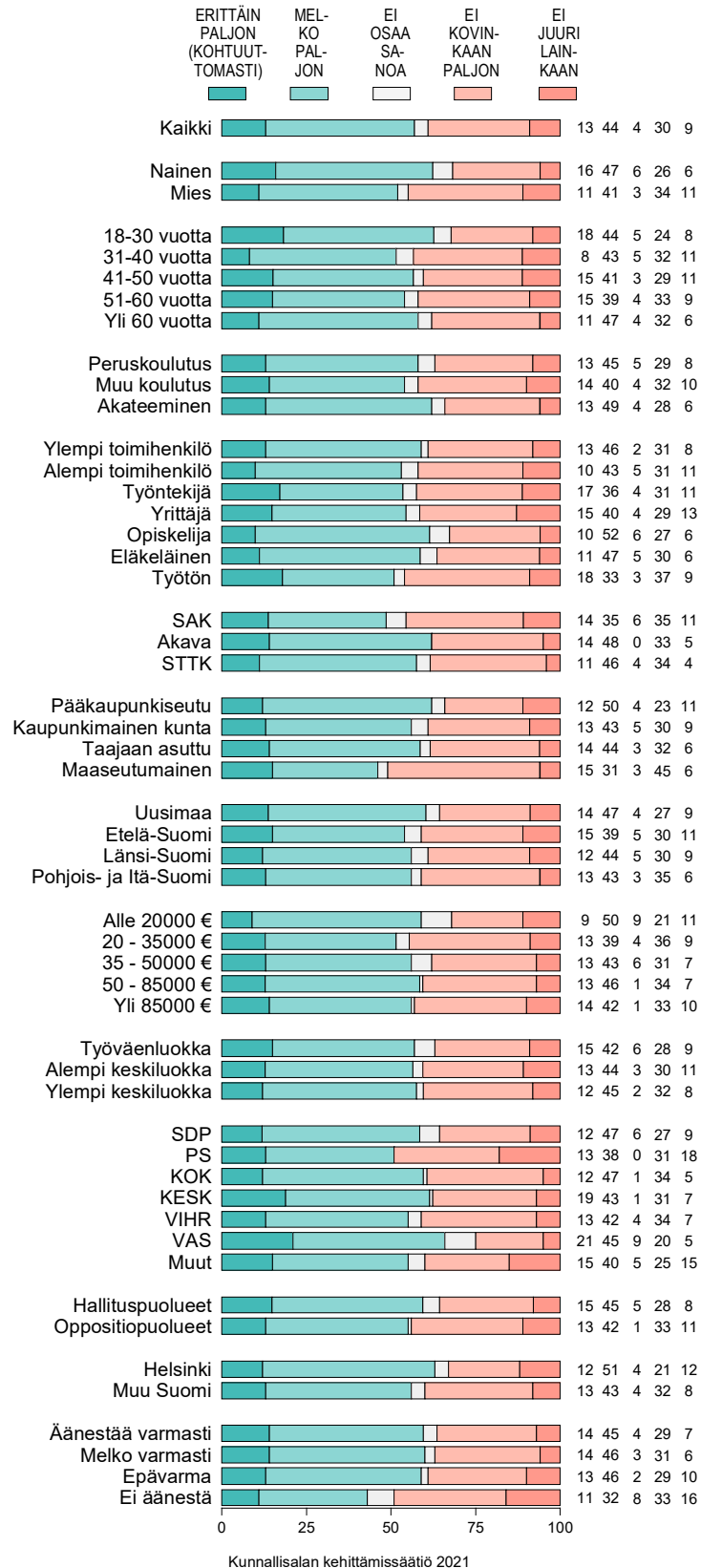
**Kuvio 6-5. MISSÄ MÄÄRIN KORONAVIRUSEPIDEMIA ON HAITANNUT:
MAJOITUSALAN YRITTÄJÄT (%).**



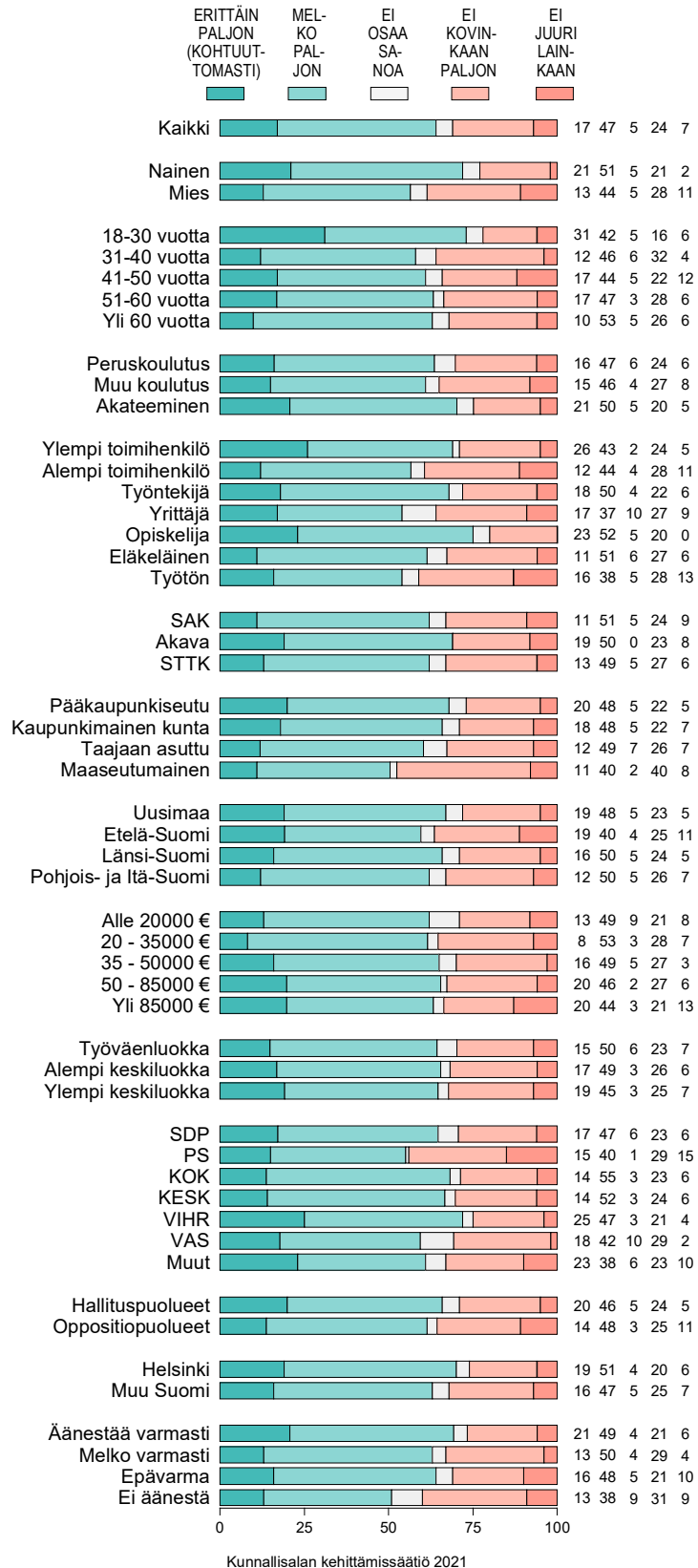
Kuvio 6-6. MISSÄ MÄÄRIN KORONAVIRUSEPIDEMIA ON HAITANNUT:
 ALLE KOULUIKÄISET LAPSET (%).



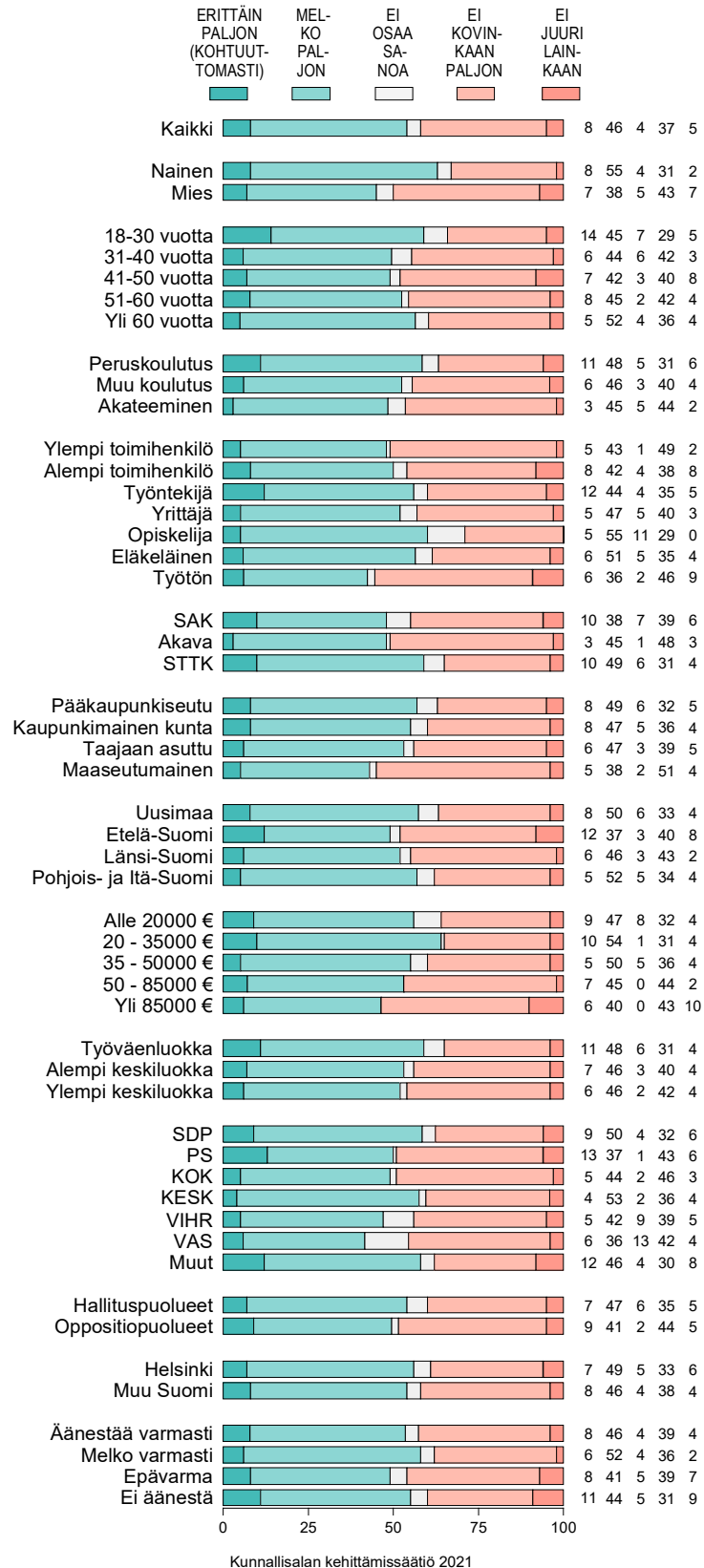
Kuvio 6-7. MISSÄ MÄÄRIN KORONAVIRUSEPIDEMIA ON HAITANNUT:
 KOULUIKÄISET LAPSET JA NUORET (%).



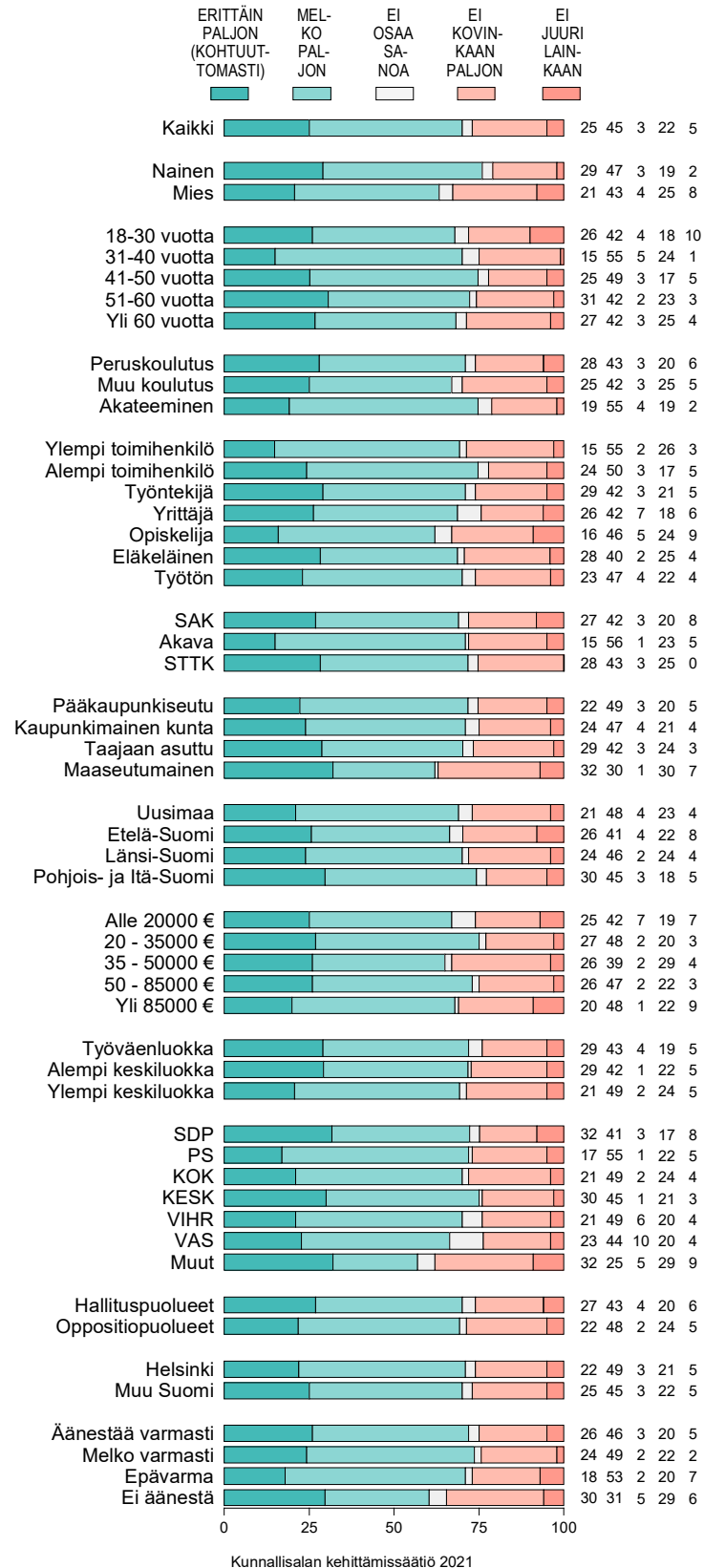
Kuvio 6-8. MISSÄ MÄÄRIN KORONAVIRUSEPIDEMIA ON HAITANNUT: NUORET AIKUISET (%).



Kuvio 6-9. MISSÄ MÄÄRIN KORONAVIRUSEPIDEMIA ON HAITANNUT: TYÖSSÄ KÄYVÄT IHMISET (%).



Kuvio 6-10. MISSÄ MÄÄRIN KORONAVIRUSEPIDEMIA ON HAITANNUT: IKÄIHMISET, VANHUKSET (%).



Kuvio 6-11. MISSÄ MÄÄRIN KORONAVIRUSEPIDEMIA ON HAITANNUT: SINUA ITSEÄSI (%).

