

## Tutkimusosio

### Sairaanhoidopiirit ja kunnat onnistuneet parhaiten koronatorjunnassa

Enemmistö suomalaisista arvioi vain neljän tahon onnistuneen hyvin tehtävissään koronan torjumiseksi. Eniten hyviä arvosanoja saa oman alueen sairaanhoidopiiri (65 % erittäin tai melko hyvä arvosana), käy ilmi KAKS – Kunnallisan kehittämissäätiön kansalaistutkimuksesta. Selvä enemmistö antaa kiitosta kotikunnan (59 %) sekä Terveyden ja hyvinvoinnin laitoksen (THL) (58 %) koronatoimille. Joka toinen ojentaa puhtaat paperit myös maan hallitukselle (51 %), tosin yli neljännes arvioi hallituksen onnistuneen koronaviruksen pysäyttämässä enemmän tai vähemmän heikosti (27 %).

STM:n (44 %) ja aluehallintoviraston (43 %) toimia pitää onnistuneina useampi kuin kaksi viidestä. Euroopan unionin toimintaan on tyytyväinen vain joka viides.

Merkillepantavaa tuloksissa on myös se, että yhdenkään tahon toimintaa ei yksiselitteisesti kyseenalaisteta. Näkyvässä määrin epäilyä kohdentuu koronaviruksen torjunnassa kuitenkin hallituksen ohella kahteen muuhun tahoon. Suomalaisista yli kolmannes (36 %) uskoo EU:n onnistuneen heikosti koronan torjumisessa. Neljännes arvioi sosiaali- ja terveysministeriön toimet heikoiksi (25 %).

Tuloksia on mahdollista tarkastella siten, että hyvistä arvosanoista vähennetään huonot. Saldoluku ilmentää, ketkä ovat kansalaisten mielestä tehneet hyvää koronan vastaista työtä, ketkä huonoa jälkeä tai ainakin vaatimatonta. Tällä tavalla tarkasteltuna tyytymättömyys EU:n onnistumiseen on pakkasella eli tyytymättömyys on suurempaa kuin tyytyväisyys (saldo -14 %).

Varsin vaatimattomia saldolukuja onnistumisessa kohdentuu myös, sosiaali- ja terveysministeriöön (+19 %), maan hallitukseen (+24 %) sekä aluehallintovirastoihin (+26 %). Tyytyväisimpiä ollaan samaan kolmikkoon näinkin arvioitaessa, sairaanhoidopiirin ollessa kärjessä.

*Miten seuraavat tahot ovat onnistuneet koronaviruksen torjunnassa (arvioinnit saldolukuina, myönteisten ja kielteisten arvioiden %-osuuksien erotukset):*

<i>Oman alueen sairaanhoidopiiri</i>	+ 55 %
<i>Oma kotikunta</i>	+ 48 %
<i>Terveyden ja hyvinvoinnin laitos (THL)</i>	+ 42 %
<i>Aluehallintovirasto (AVI)</i>	+ 26 %
<i>Maan hallitus</i>	+ 24 %
<i>Sosiaali- ja terveysministeriö (STM)</i>	+ 19 %
<i>Euroopan unioni (EU)</i>	- 14 %



Sukupuoli erottelee jonkin verran näkemyksiä. Naisilla on miehiä enemmän luottamusta käytännössä kaikkia tahoja kohtaan lukuun ottamatta asuinkuntaa ja EU:ta. Naiset ovat miehiä tyytyväisempiä etenkin maan hallitukseen.

Näkemykset ovat eräiltä osin sidoksissa arvioitsijan ikään. Keski-ikäiset (41–50-vuotiaat) ovat keskimäärää tyytymättömiä etenkin maan hallituksen sekä sosiaali- ja terveysministeriön toimintaan. He kritisoiivat yhteisessä rintamassa myös EU:n koronan vastaista työtä yhdessä 51–60- ja yli 60-vuotiaiden kanssa.

### **SDP:n ja perussuomalaisten kannattajat edustavat ääripäitä tyytyväisyydessä eri tahojen koronatoimiin**

Puoluekanta on yhteydessä suhtautumiseen eri tahojen toimiin koronaviruksen torjumiseksi. Hallituspuolueiden kannattajat suhtautuvat armeliaasti etenkin maan hallituksen, STM:n ja THL:n toimintaan koronaviruksen tukahduttamiseksi. Oppositio puolueiden tukijoista noin joka toinen antaa hallitukselle, STM:lle ja EU:lle huonoja arvosanoja.

SDP:n kannattajat ovat keskimäärää tyytyväisempiä käytännössä kaikkien tahojen toimintaan koronan torjunnassa. Perussuomalaisten kannattajat edustavat suhtautumisessaan toista ääripäätä verrattuna SDP:n tukijoihin. Perussuomalaisten kannattajat tuntevat keskimäärää vähemmän luottamusta kaikkien tahojen toimintaa kohtaan. Erityisen paheksuvasti he suhtautuvat maan hallituksen, STM:n ja EU:n toimintaan. Oma asuinkunta ja sairaanhoitopiiri saavat kuitenkin perussuomalaisten tukijoilta jonkinlaisen synninpäästön.

Tyytyväisimpiä oman kotikunnan toimintaan koronaviruksen torjumiseksi ovat keskustan kannattajat. Valtaosa myös kokoomuksen tukijoista antaa kotikunnalle hyviä arvosanoja. Heikkoja arvioita saa etsiä miltei suurennuslasin kanssa. Perussuomalaisten kannattajistakin vain viidennes on tyytymätön asuinkunnan toimenpiteisiin.

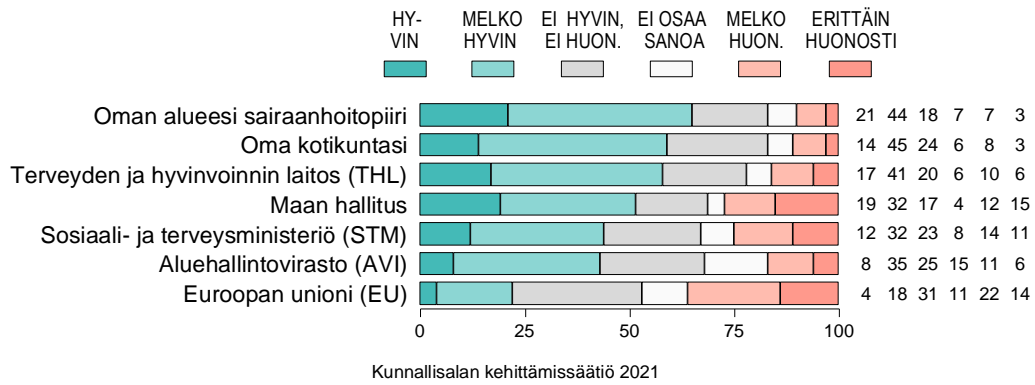
### **Tutkimuksen toteutus**

Maaliskuun 2021 Ilmapuntari-tutkimuksessa selvitettiin näkemyksiä siitä, miten eri tahot ovat onnistuneet tehtävissään koronaviruksen torjumiseksi. Arvioitavia tahoja oli kaikkiaan seitsemän. Vastajat arvioivat eri tahoja viisiportaisella hyvä-huono-asteikolla.

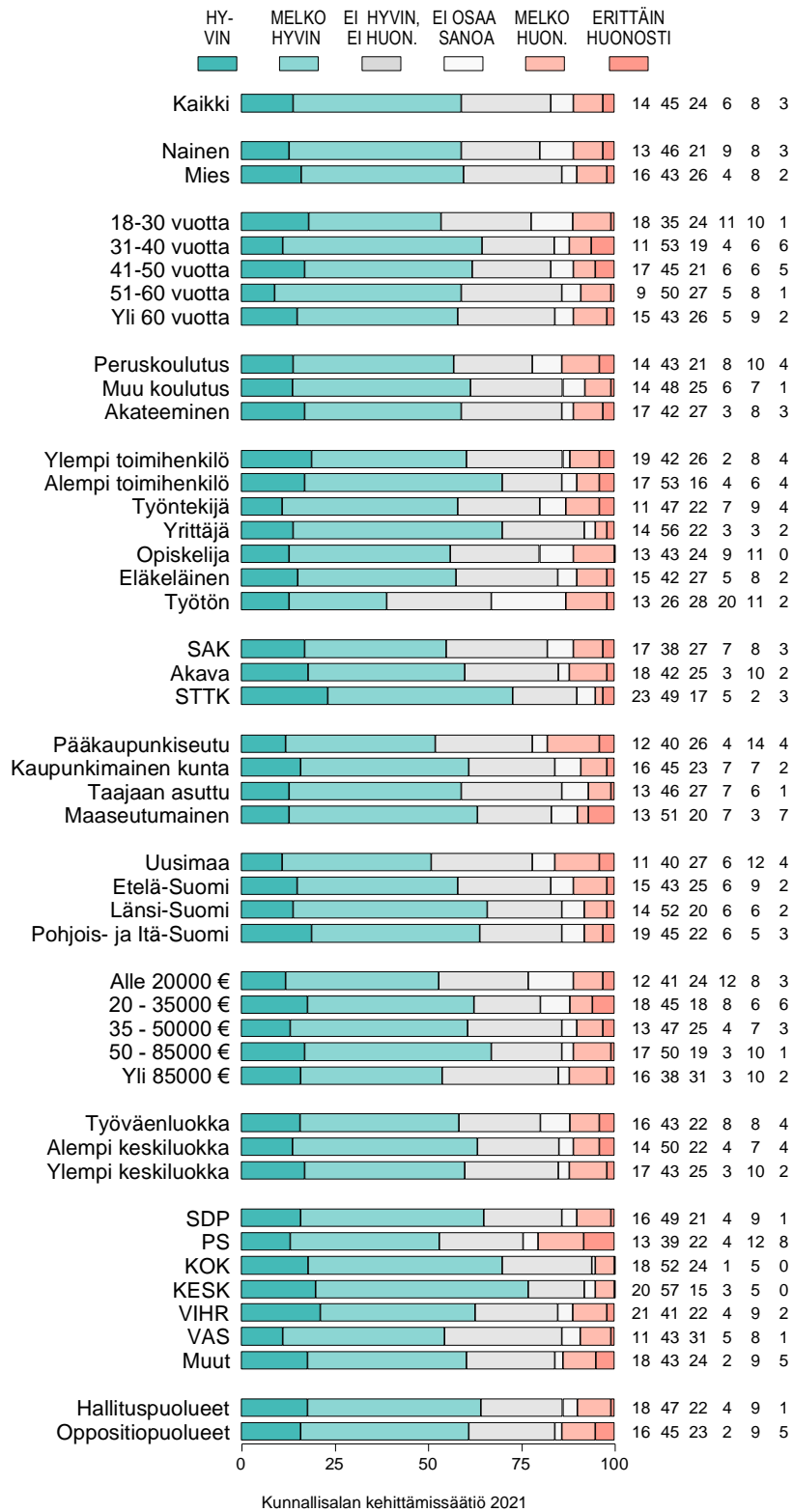
KAKS – Kunnallissalan kehittämissäätiön tutkimuksen toteutti Kantar TNS Oy. Tutkimusaineisto on koottu Gallup Kanavalla 2.–6.3.2021. Haastatteluja tehtiin yhteensä 1050. Vastajat edustavat maamme 18–79 vuotta täyttäneitä väestöstä Ahvenanmaata lukuun ottamatta. Tutkimuksen tulosten virhemarginaali on koko aineiston tasolla suurimmillaan vajaat kolme prosenttiyksikköä suuntaansa.

### **Lisätietoja: Asiamies Antti Mykkänen, 0400 570 087**

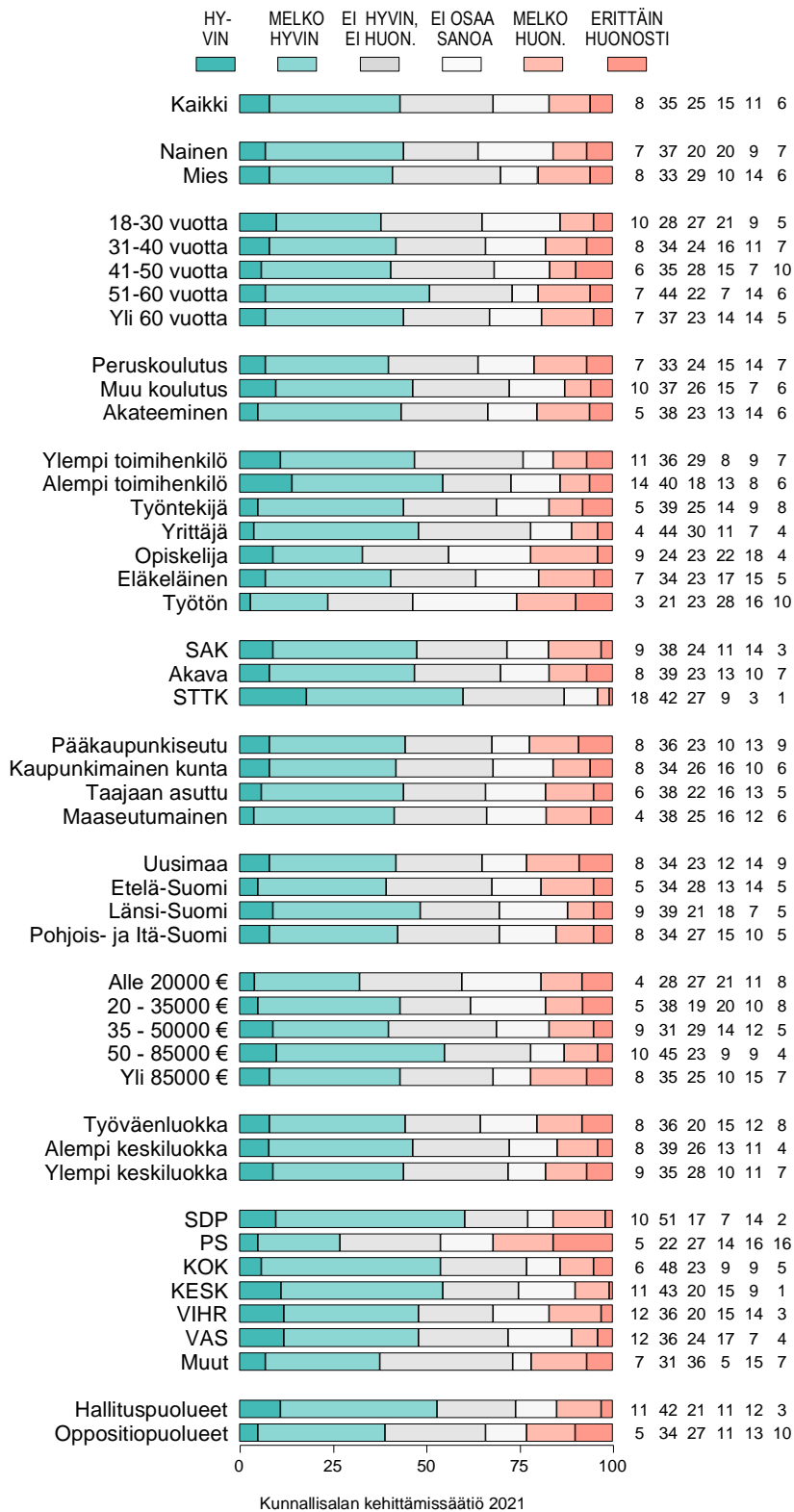
**Kuvio 5. KUINKA HYVIN TAI HUONOSTI SEURAAVAT TAHOT OVAT ONNISTUNEET TEHTÄVISSÄÄN, JOS ASIAA ARVIOIDAAN KORONAVIRUKSEN TORJUNNAN KANNALTA (%).**



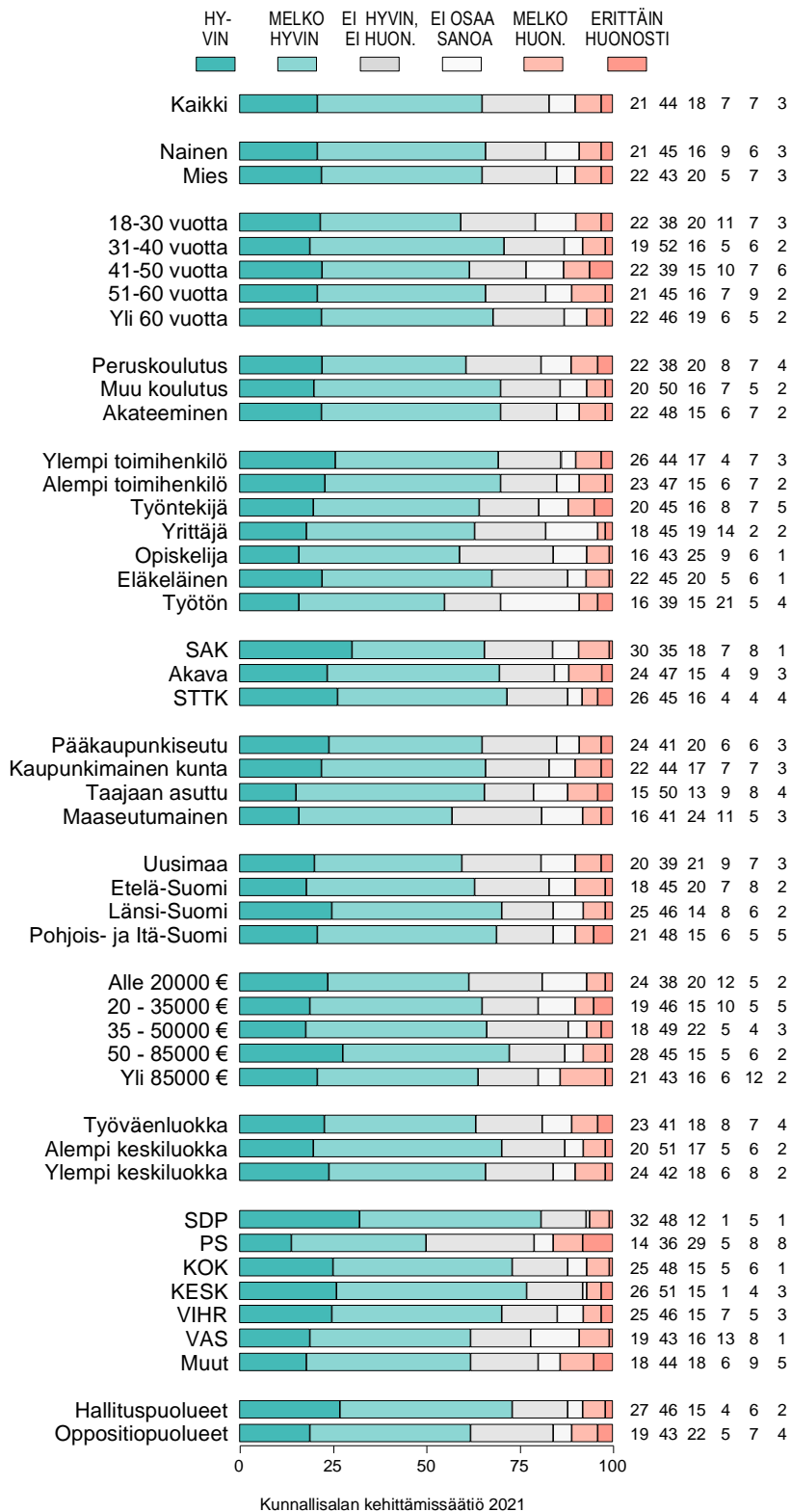
Kuvio 5-1. ONNISTUMINEN KORONAVIRUKSEN TORJUNNAN KANNALTA:  
 OMA KOTIKUNTA (%).



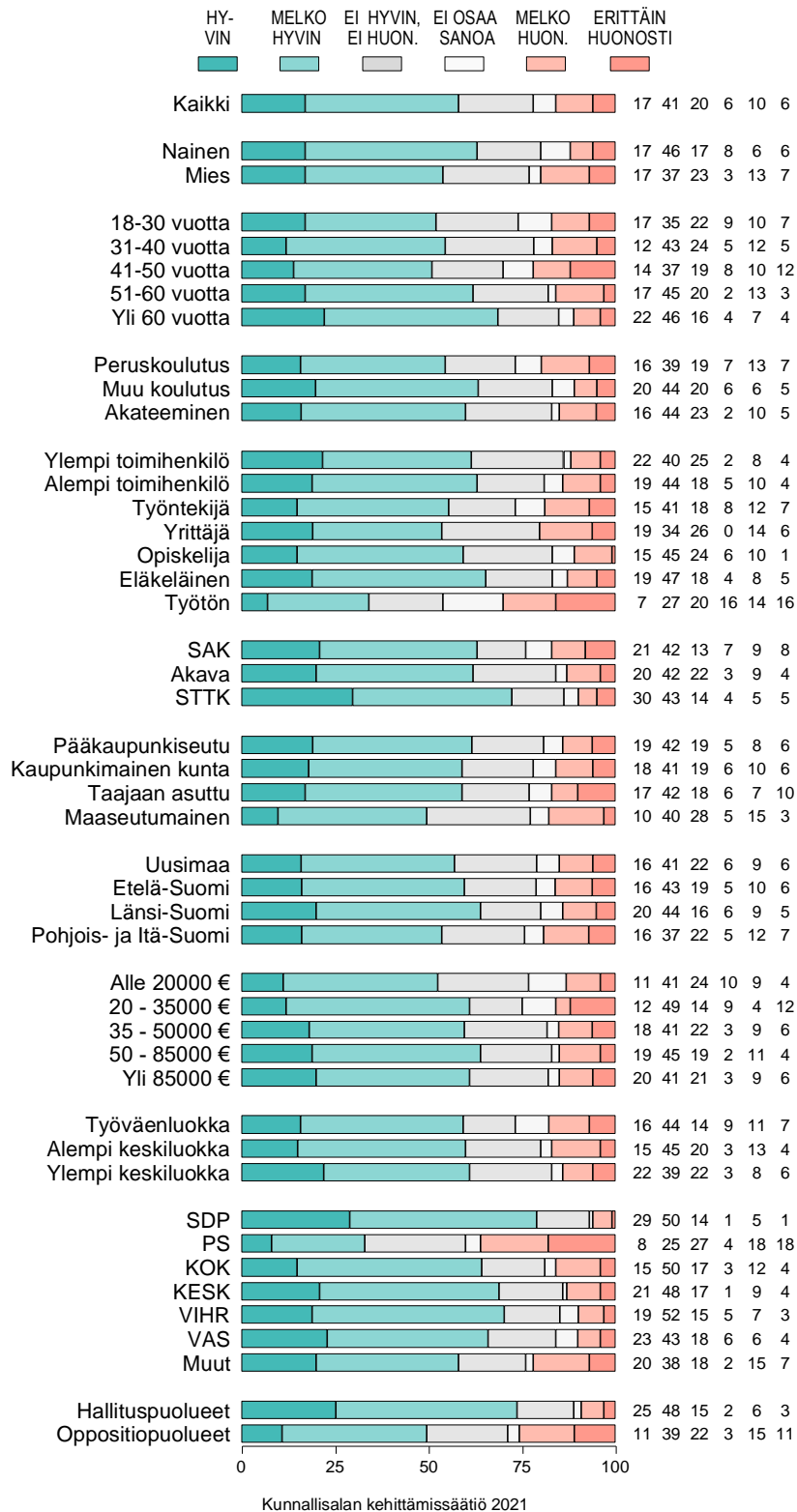
Kuvio 5-2. ONNISTUMINEN KORONAVIRUKSEN TORJUNNAN KANNALTA: ALUEHALLINTOVIRASTO (AVI) (%).



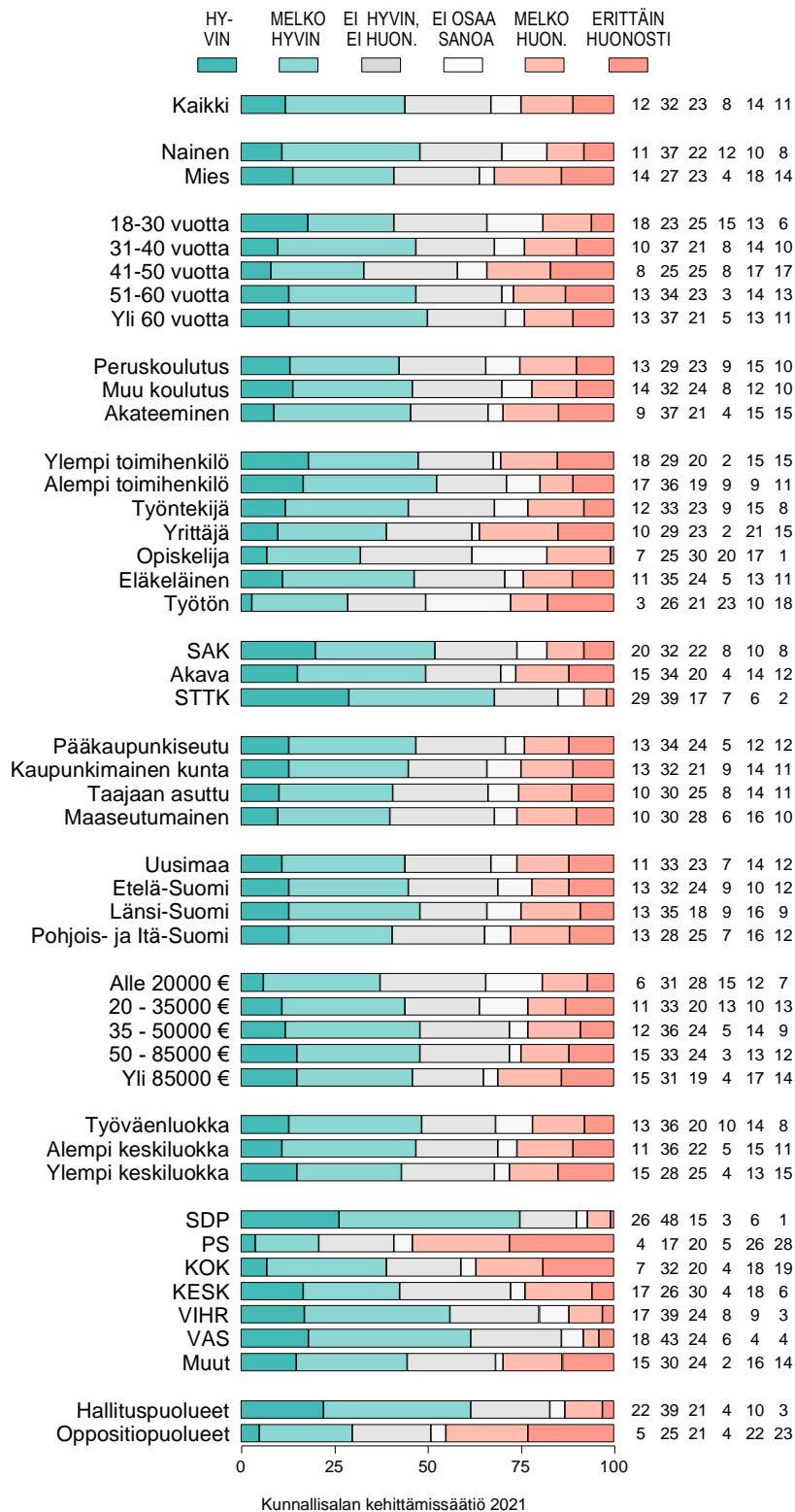
Kuvio 5-3. ONNISTUMINEN KORONAVIRUKSEN TORJUNNAN KANNALTA: OMAN ALUEEN SAIRAANHOITOPiIRI (%).



Kuvio 5-4. ONNISTUMINEN KORONAVIRUKSEN TORJUNNAN KANNALTA: TERVEYDEN JA HYVINVOINNIN LAITOS (THL) (%).

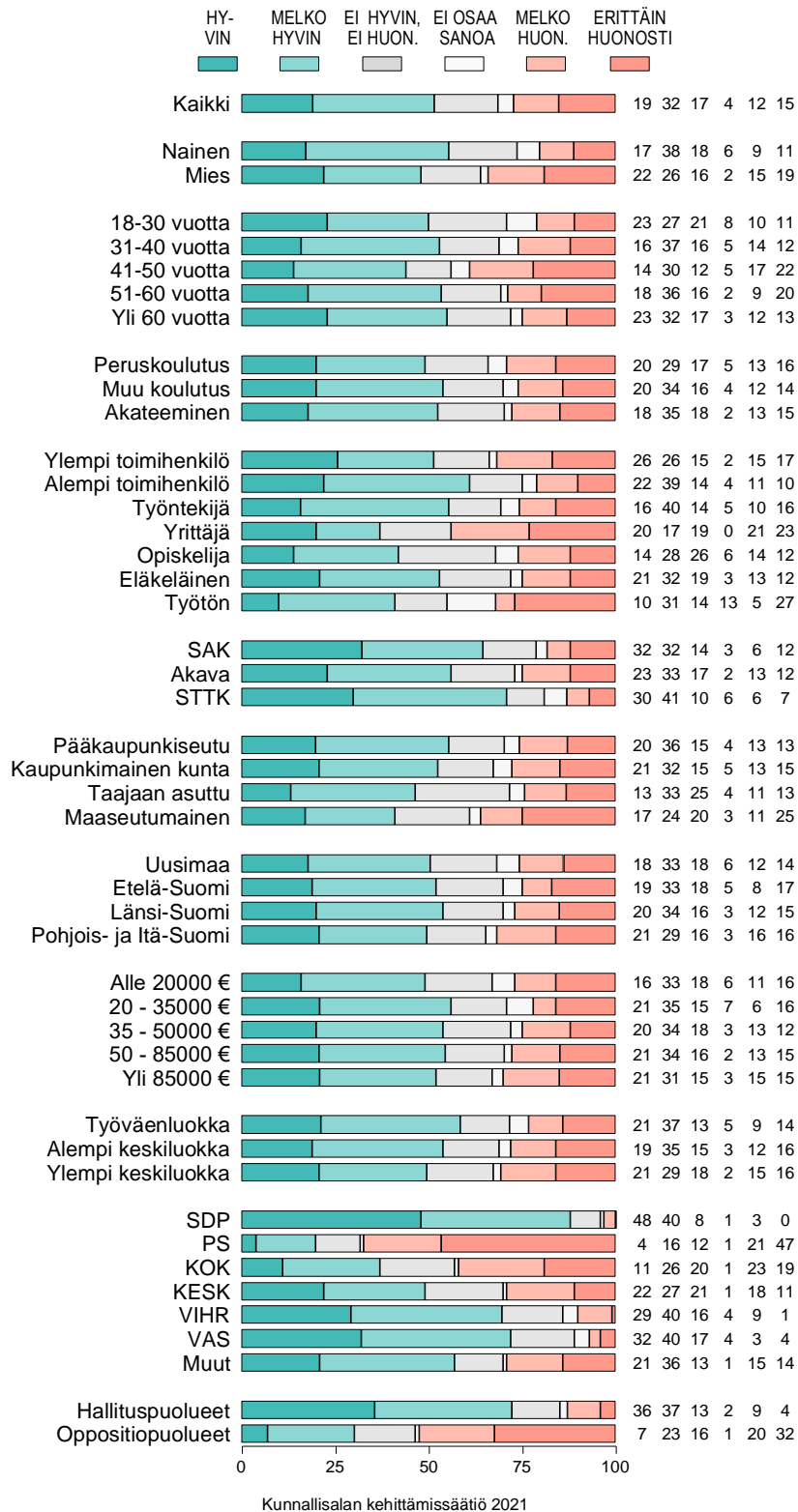


Kuvio 5-5. ONNISTUMINEN KORONAVIRUKSEN TORJUNNAN KANNALTA: SOSIAALI- JA TERVEYSMINISTERIÖ (STM) (%).





Kuvio 5-6. ONNISTUMINEN KORONAVIRUKSEN TORJUNNAN KANNALTA:  
 MAAN HALLITUS (%).



Kuvio 5-7. ONNISTUMINEN KORONAVIRUKSEN TORJUNNAN KANNALTA: EUROOPAN UNIONI (EU) (%).

