

Tutkimusosio

SDP:n vaalilupauksiin uskotaan eniten

SDP:n vaalilupauksiin uskotaan eniten (43 % uskoo täysin tai jossain määrin puolueen vaalilupauksiin), käy ilmi KAKS – Kunnallisan kehittämissäätiön tutkimuksesta. Seuraavan suhteellisen tasavahvan ryhmän, prosenttiyksikön eroin, muodostavat kokoomus (37 %), vihreät (36 %), keskusta (35 %), vasemmistoliitto (34 %) ja RKP (33 %). Perussuomalaisten (30 %) ja kristillisdemokraattien (29 %) lupauksiin luottaa alle kolmannes. Viimeiselle sijalle jää Liike Nyt, jonka lupauksiin luottaa reilu viidennes (22 %).

SDP on luotetuin puolue, myös käänteisesti tarkasteltuna. Siihen kohdentuu vähiten epäluottamusta (43 %). Merkilläpantavaa tuloksissa on se, että kaikkiin muihin puolueisiin kohdentuu enemmän epäuskoa kuin luottamusta. Etenkään perussuomalaisten (59 %), Liike Nytin (58 %) ja kristillisdemokraattien (54 %) vaalilupauksiin ei juurikaan uskota.

Mikäli tuloksista lasketaan vaalilupauksiin ainakin jossain määrin uskovien ja heikosti luottavien osuuksien erotus on puolueiden keskinäinen järjestys seuraava:

”Uskoo täysin/jossain määrin” miinus ”ei juurikaan/ei ollenkaan”

SDP	0 %
Kokoomus	-12 %
RKP	-13 %
Vihreät	-14 %
Keskusta	-16 %
Vasemmistoliitto	-17 %
Kristillisdemokraatit	-25 %
Perussuomalaiset	-29 %
Liike Nyt	-36 %

Luottamus perussuomalaisten lupauksiin on lisääntynyt eniten

Luottamus puolueiden vaalilupauksiin on kuitenkin muuttunut vuodesta 2018. Perussuomalaiset ovat kohentaneet eniten luottamuspääomaansa kansan keskuudessa (+ 12 prosenttiyksikköä). Myös keskustan (+9 prosenttiyksikköä) ja SDP:n (+4 prosenttiyksikköä) ”katu-uskottavuus” on lisääntynyt aiemmasta. RKP:n (- 6 prosenttiyksikköä) ja kristillisdemokraattien (-5 prosenttiyksikköä) vaalilupauksiin luottavien osuus on vähentynyt viimeksi kuluneen parin vuoden aikana. Kokoomuksen, vihreiden ja vasemmistoliiton lukemat ovat kutakuinkin ennallaan.

Eri puolueiden kannattajat ovat taipuvaisia uskomaan ainakin melko paljon oman puolueensa vaalilupauksiin. Tämä on ymmärrettävää, koska he tuskin muuten olisivat halukkaita äänestämään puoluetta. Keskeistä puolueiden kannattajien keskuudessa on tarkastella niiden osuutta, jotka uskovat täysin puolueensa vaalilupauksiin.



Vasemmistoliiton ja perussuomalaisten kannattajat uskovat eniten puolueensa vaalilupauksiin. Vasemmistoliiton (38 %) ja perussuomalaisten (37 %) tukijoista lähes kaksi viidestä luottaa täysin puolueidensa vaalitäkyihin. Vihreiden kannattajien keskuudessa on vähiten täysillä puolueen lupauksiin uskovia (20 %).

Yleinen luottamus puolueiden vaalilupauksiin on kohentunut

Tuloksista käy myös ilmi se, että luottamus puolueiden vaalilupauksiin yleensä on kansalaisten keskuudessa varsin vaatimatonta. Kansalaisista alle kolmasosa (31 %) uskoo täysin tai jossain määrin puolueiden vaalien alla antamiin lupauksiin. Enemmistö (56 %) ei luota juurikaan tai ei lainkaan. Luottamus puolueiden vaalilupauksiin on lisääntynyt vuodesta 2018 kymmenellä prosenttiyksiköllä.

Koulutustaso on yhteydessä luottamukseen. Koulutuksen kohotessa usko puolueiden lupauksiin lisääntyy. Toisaalta korkeasti koulutetuistakin vain reilu kolmannes (36 %) luottaa jollakin tavoin puolueiden antamiin lupauksiin.

Vihreiden kannattajista joka toinen (49 %) uskoo yleisesti puolueiden vaalilupauksiin. Myös SDP:n kannattajien parissa on runsaasti hyväuskoisia (44 %). Kaikkein epäileväisimmät löytyvät perussuomalaisten kannattajien keskuudesta. He eivät luota kuin korkeintaan oman puolueensa lupauksiin.

Tutkimuksen toteutus.

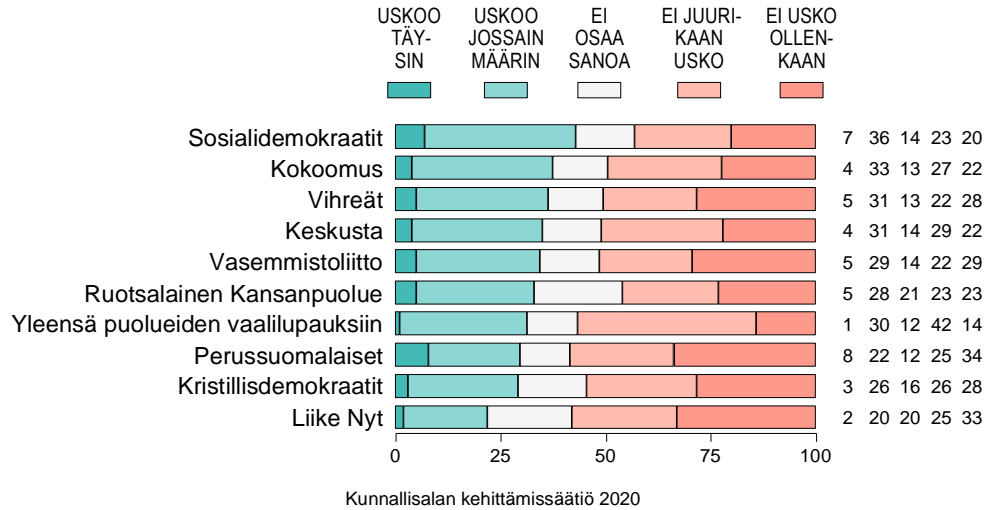
Tutkimuksessa selvitettiin kansalaisten uskoa puolueiden vaalilupauksiin. Vastaajat arvioivat yhdeksään eduskuntapuoluetta ja lisäksi kertoivat, missä määrin uskovat yleensä puolueiden vaalilupauksiin. Itse kysymyksenasettelu kuului seuraavasti.

”Puolueet esittävät erilaisia lupauksia, joita aikovat toteuttaa, mikäli menestyvät vaaleissa. Missä määrin uskot seuraavien puolueiden esittämiin vaalilupauksiin?”

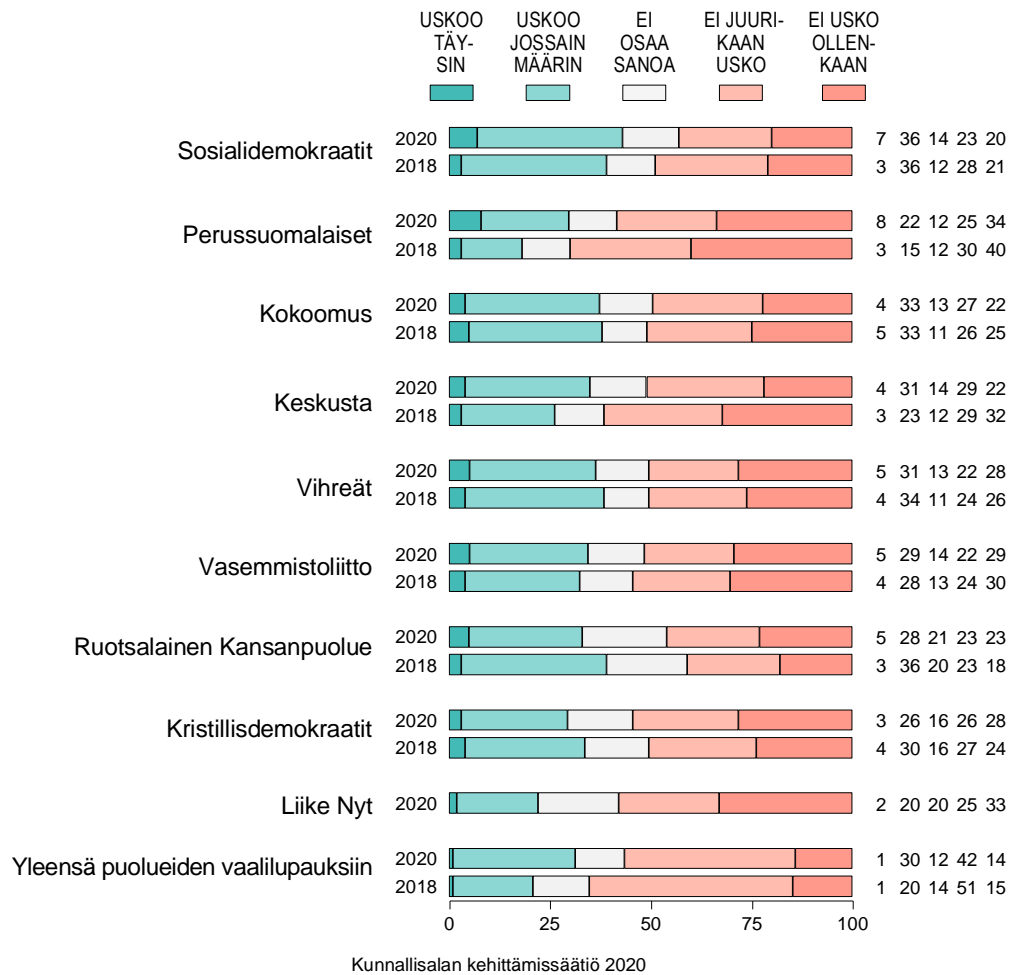
KAKS – Kunnallisan kehittämissäätiön tutkimuksen toteutti Kantar TNS Oy. Tutkimusaineisto on koottu Gallup Kanavalla 28.11–3.12 2020. Haastatteluja tehtiin yhteensä 1.049. Vastaajat edustavat maamme 18–79 vuotta täyttäneitä väestöä Ahvenanmaata lukuun ottamatta. Tutkimuksen tulosten virhemarginaali on koko aineiston tasolla suurimmillaan vajaat kolme prosenttiyksikköä suuntaansa.

Lisätietoja: Asiamies Antti Mykkänen, 0400 570 087.

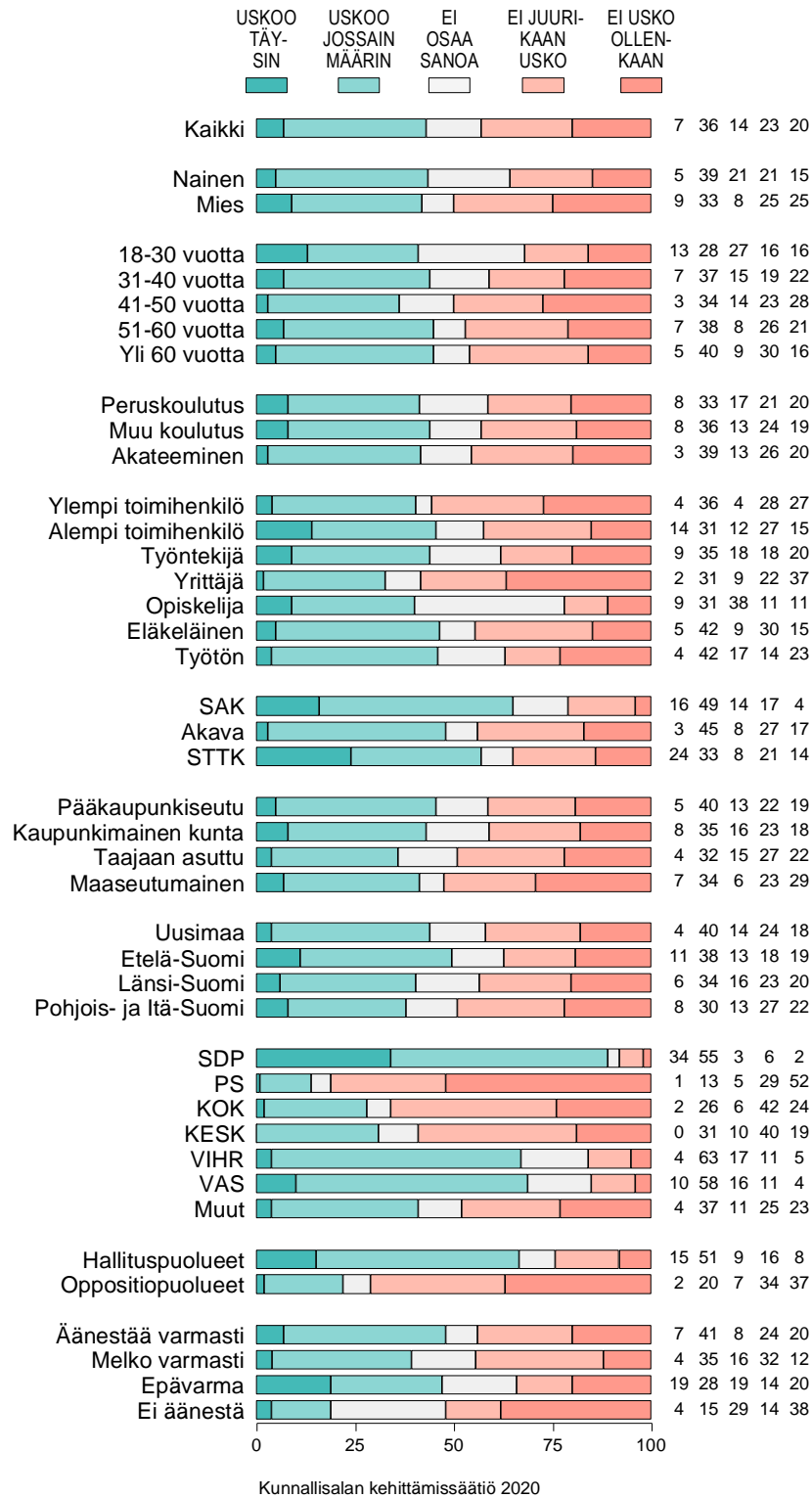
Kuvio 6. MISSÄ MÄÄRIN USKOO PUOLUEIDEN ESITTÄMIIN VAALILUPAUKSIIN (%).



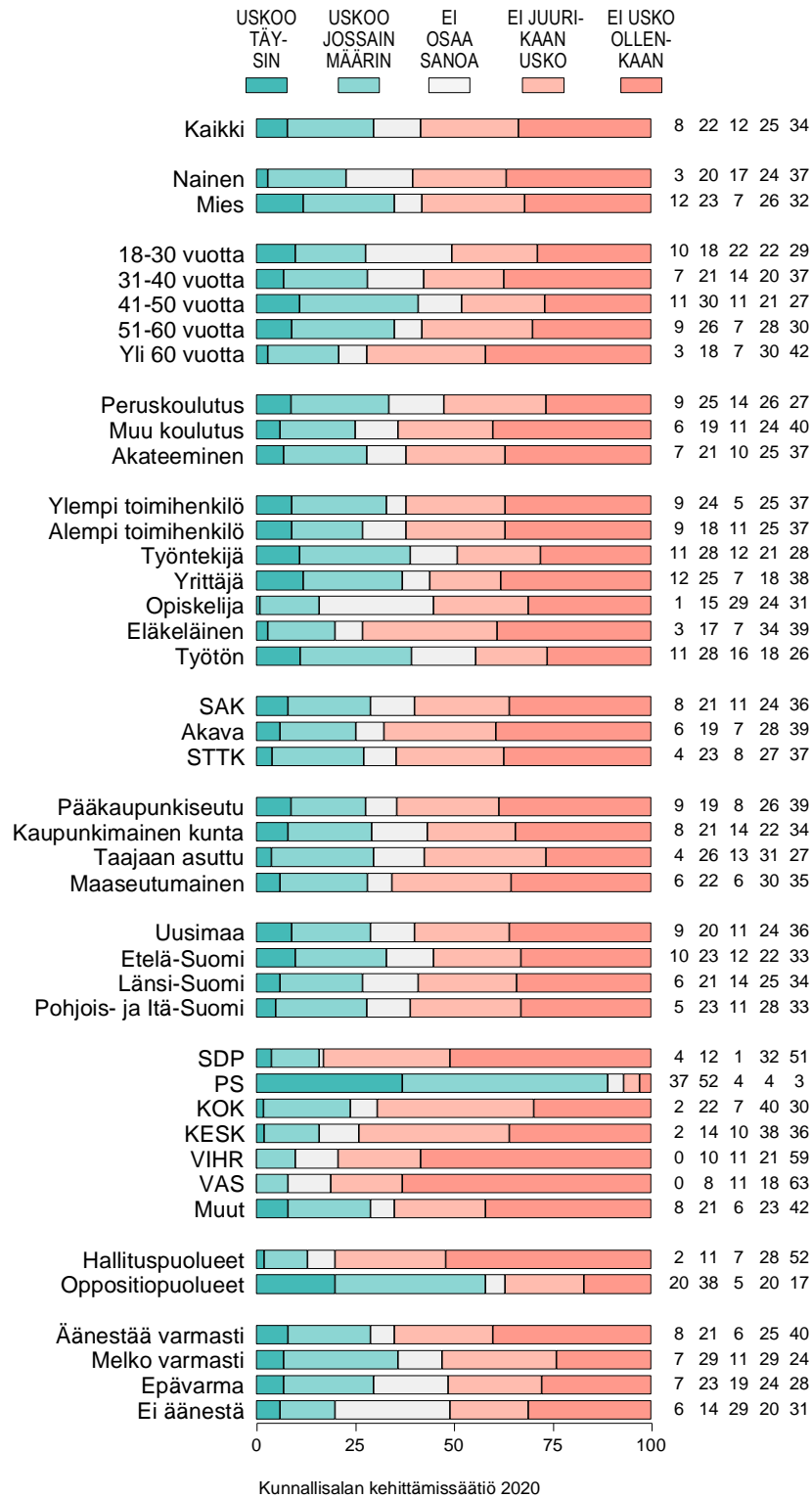
Kuvio 6t. MISSÄ MÄÄRIN USKOO PUOLUEIDEN VAALILUPAUKSIIN: ARVIOT VUOSINA 2018 JA 2020 (%).



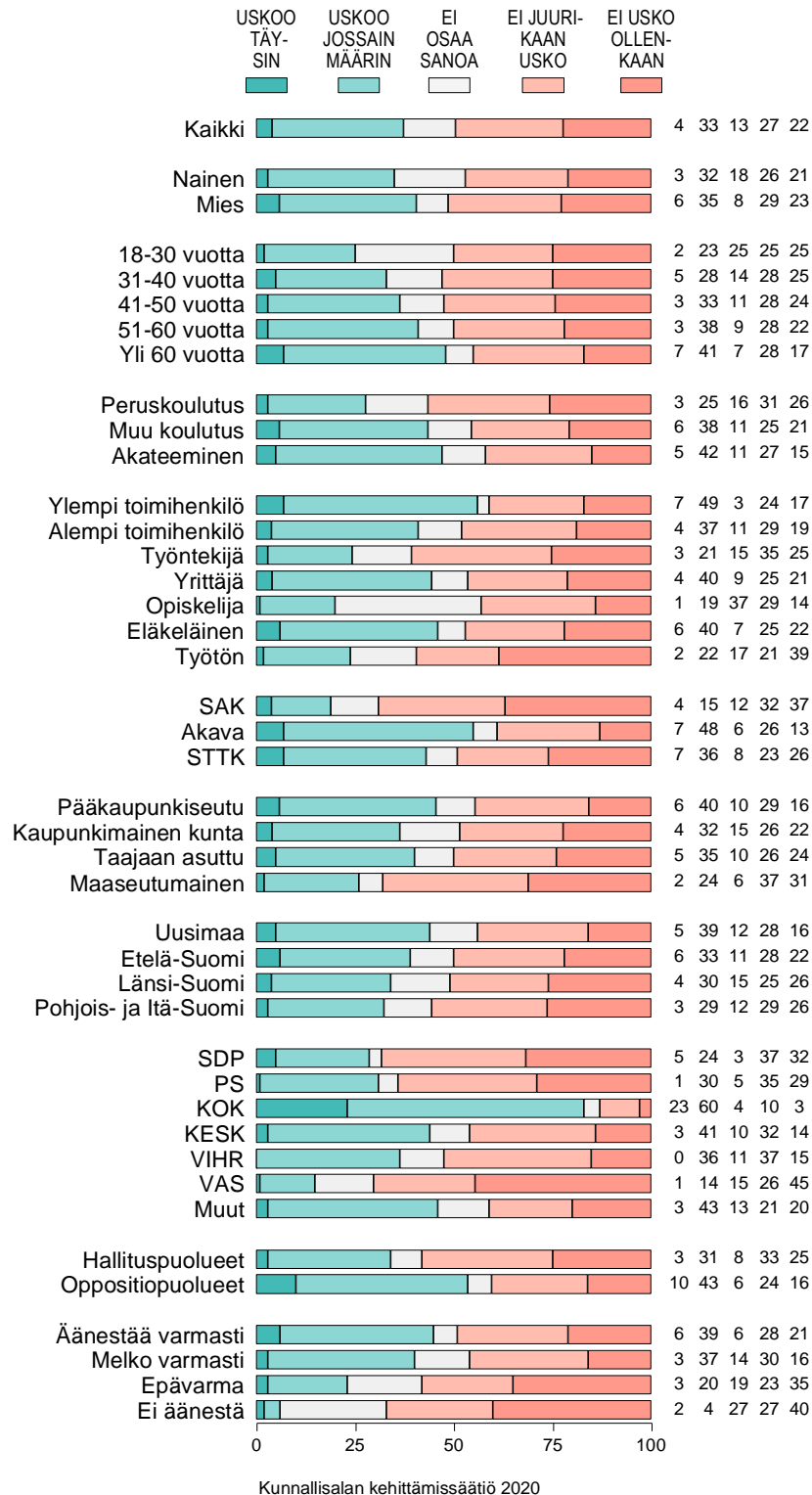
Kuvio 6-1. MISSÄ MÄÄRIN USKOO VAALILUPAUKSIIN: SOSIALIDEMOKRAATIT (%).



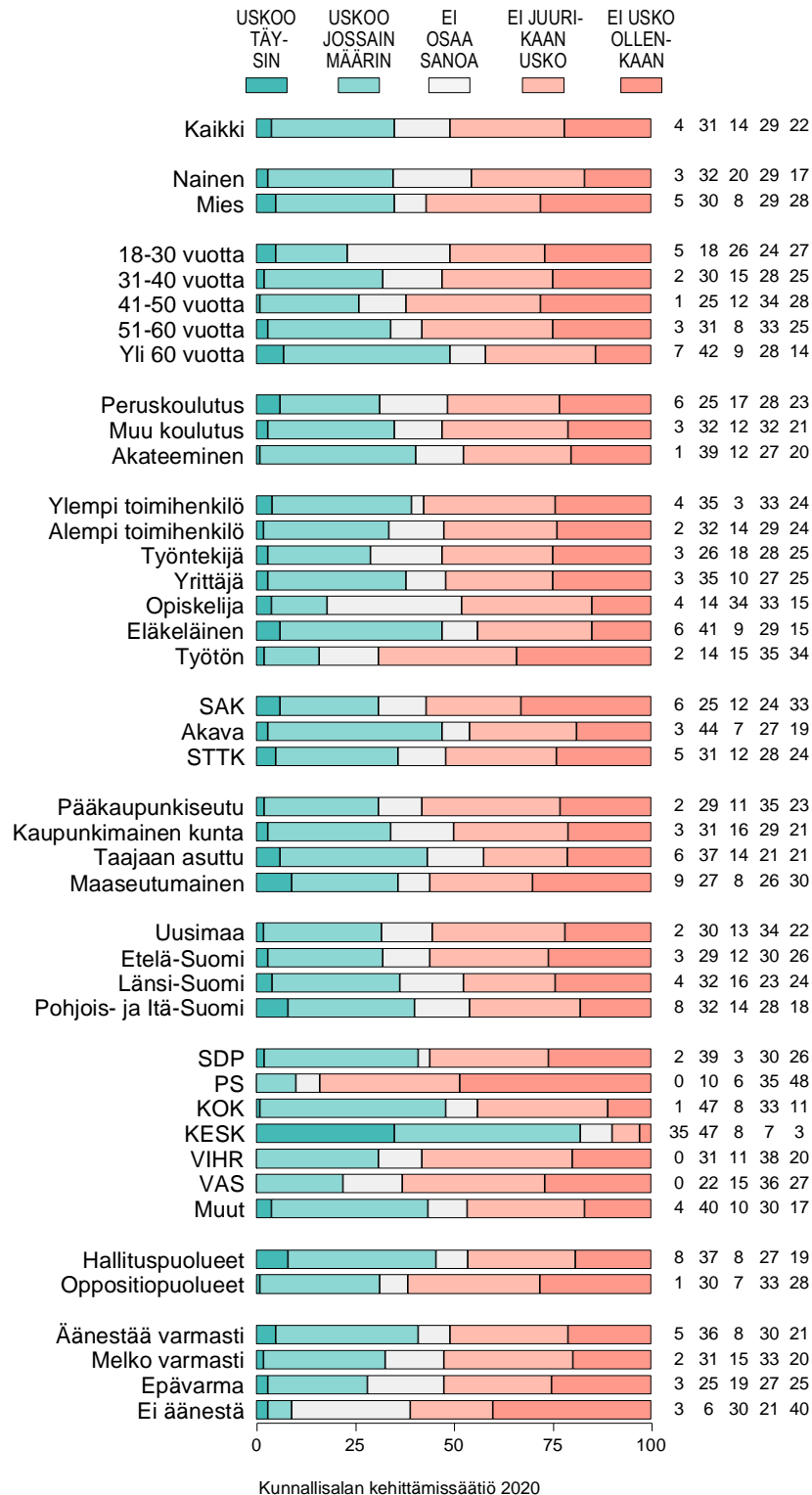
Kuvio 6-2. MISSÄ MÄÄRIN USKOO VAALILUPAUKSIIN: PERUSSUOMALAISET (%).



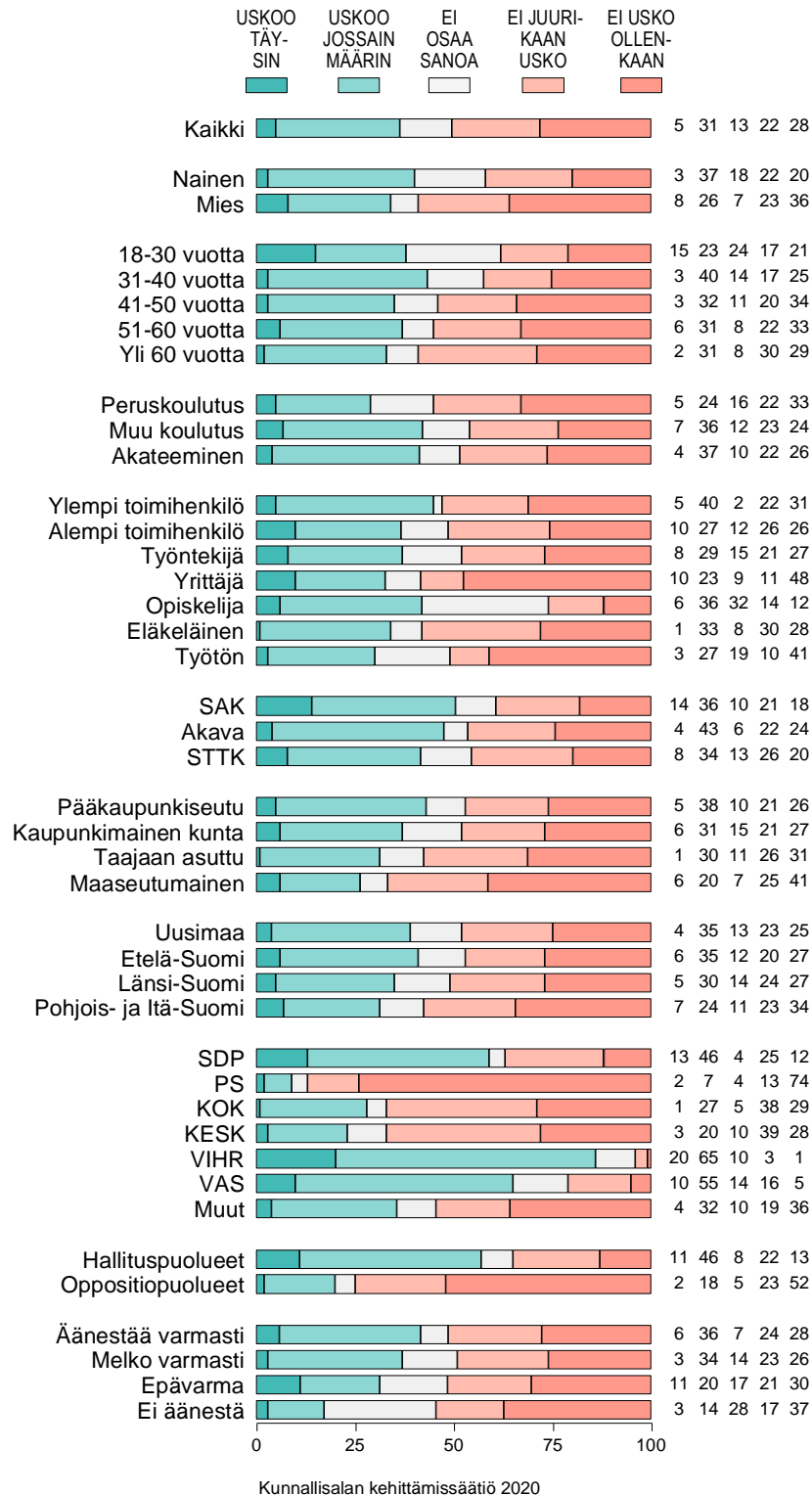
Kuvio 6-3. MISSÄ MÄÄRIN USKOO VAALILUPAUKSIIN: KOKOOMUS (%).



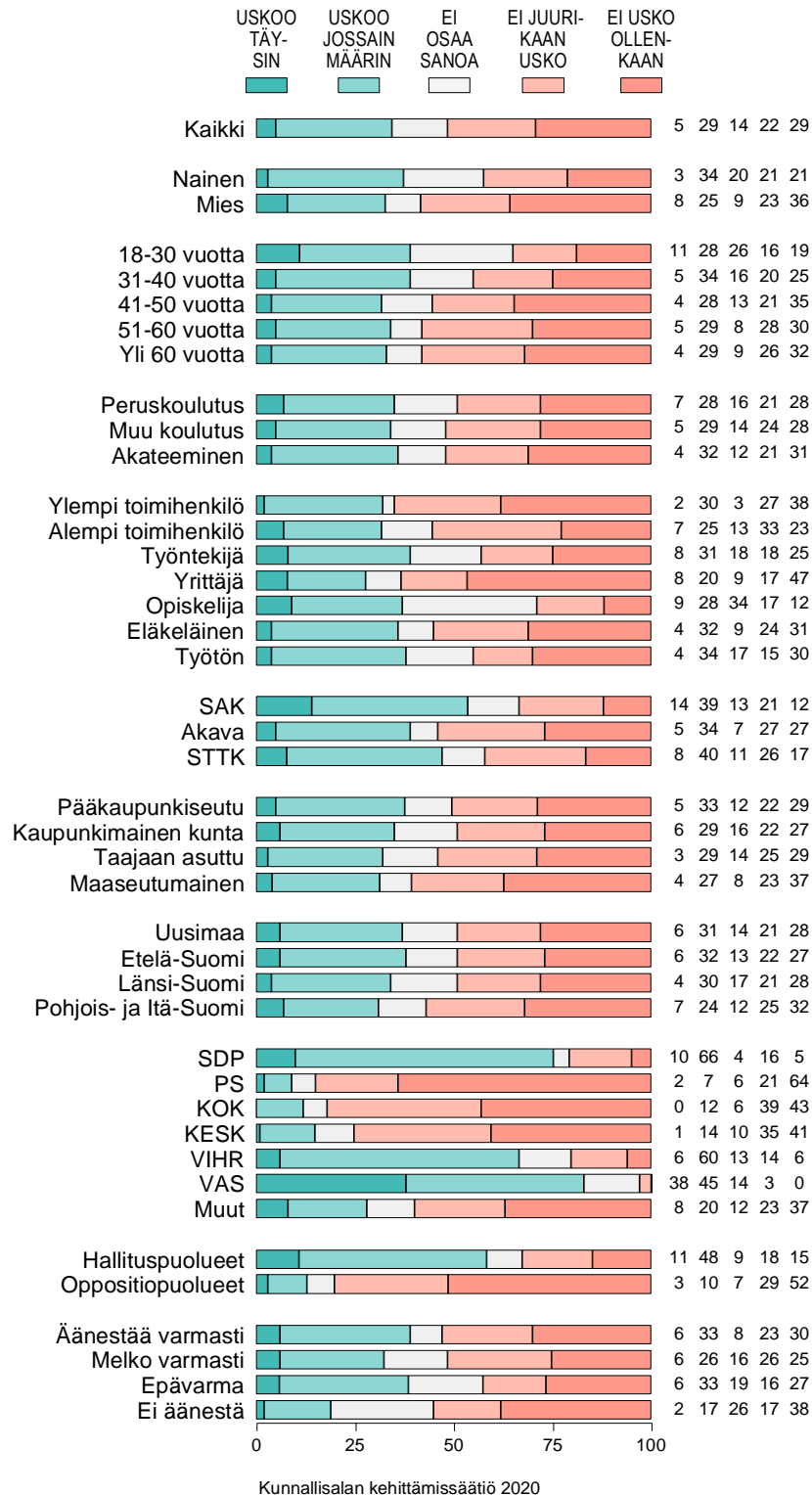
Kuvio 6-4. MISSÄ MÄÄRIN USKOO VAALILUPAUKSIIN: KESKUSTA (%).



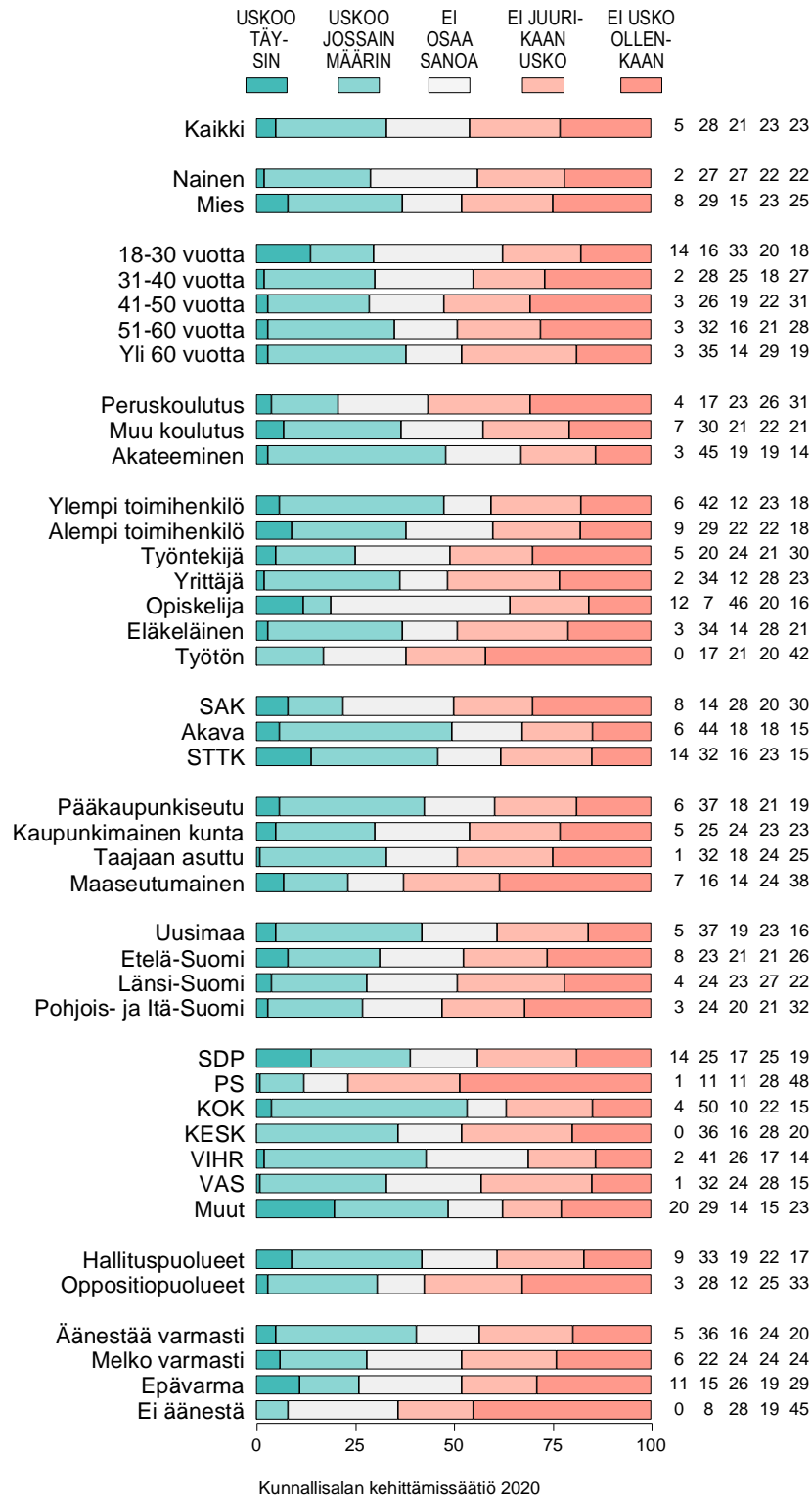
Kuvio 6-5. MISSÄ MÄÄRIN USKOO VAALILUPAUKSIIN: VIHREÄT (%).



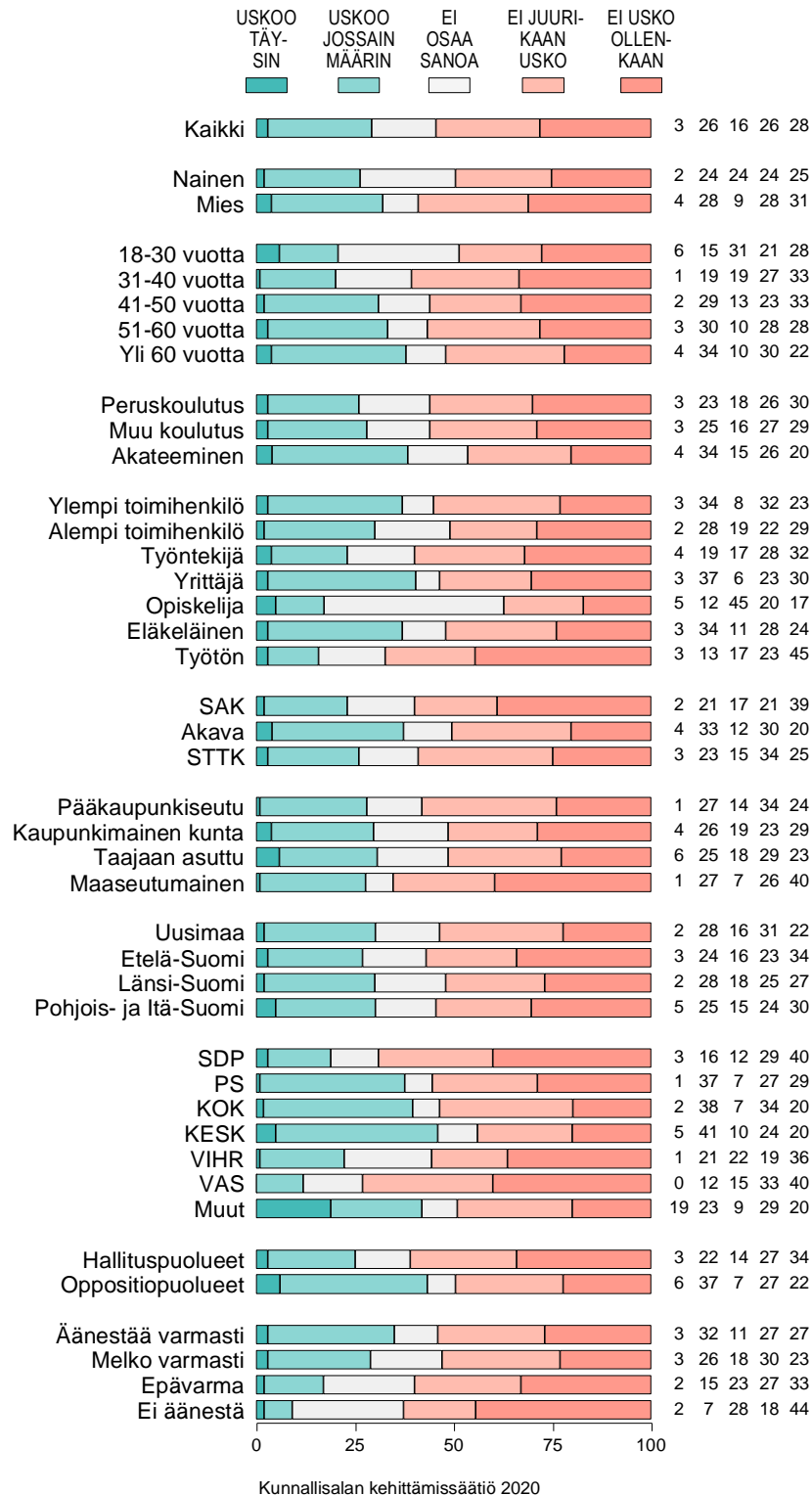
Kuvio 6-6. MISSÄ MÄÄRIN USKOO VAALILUPAUKSIIN: VASEMMISTOLIITTO (%).



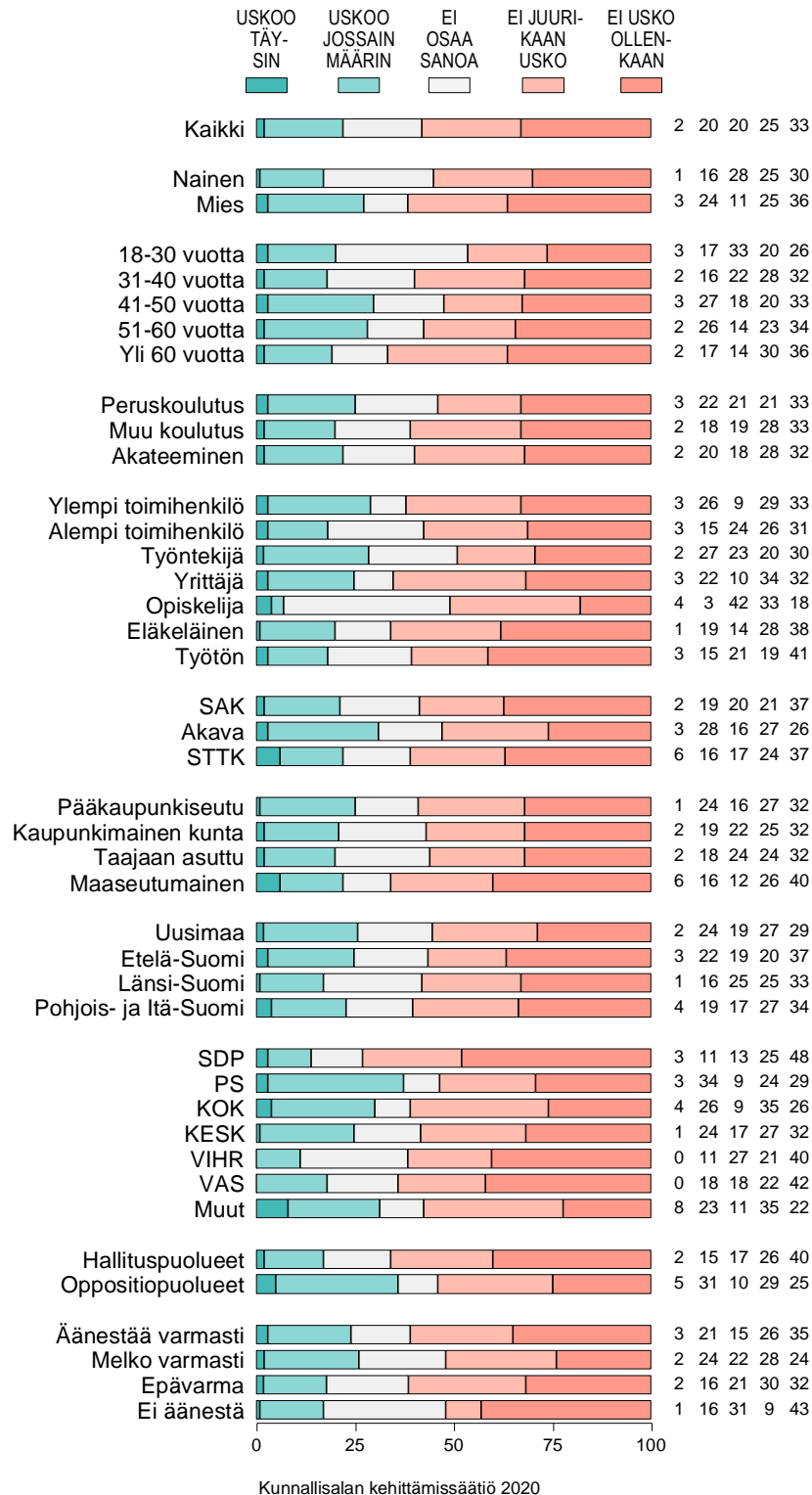
Kuvio 6-7. MISSÄ MÄÄRIN USKOO VAALILUPAUKSIIN: RUOTSALAINEN KANSANPUOLUE (%).



Kuvio 6-8. MISSÄ MÄÄRIN USKOO VAALILUPAUKSIIN: KRISTILLISDEMO-KRAATIT (%).



Kuvio 6-9. MISSÄ MÄÄRIN USKOO VAALILUPAUKSIIN: LIIKE NYT (%).



Kuvio 6-10. MISSÄ MÄÄRIN USKOO VAALILUPAUKSIIN: YLEENSÄ PUOLUEIDEN VAALILUPAUKSIIN (%).

