

Tutkimusosio

Vajaa puolet suomalaisista luottaa kuntien ja valtakunnan, joka kolmas maakunnan ja Euroopan unionin päättäjiin

Vajaa puolet kansalaisista luottaa erittäin tai melko paljon oman kotikunnan (46 %) ja valtakunnan (45 %) päättäjiin. Hieman suurempi osa, eli noin puolet puolestaan ei luota kotikunnan (48 %) eikä valtakunnan (49 %) päättäjiin, käy ilmi KAKS – Kunnallisan kehittämissäätiön kansalaiskyselystä.

Joka kolmas luottaa oman maakunnan (34 %) ja Euroopan unionin (33 %) päättäjiin. Vastaavasti epäluottamusta maakunnan päättäjiin (51 %) kokee puolet ja EU:n päättäjiin (58 %) kolme viidestä.

Luottamus päättäjiin kaikilla tasoilla on lisääntynyt

Luottamus kaikkiin päättäjiin on kasvanut neljässä vuodessa. Nousun kärjessä ovat valtakunnan päättäjät, joihin luottamus on kasvanut jopa 20 prosenttiyksikköä (26 % → 46 %). Kakkosena listanousijana ovat EU:n päättäjät 15 prosenttiyksikön nousulla (18 % → 33 %). Oman kotikunnan (33 % → 45 %) ja maakunnan (26 % → 34 %) päättäjiin luottamus on myös kasvanut. Muutosta luottamuksessa voi halutessaan selittää koronavirusepidemian aiheuttamalla epävarmuudella ja huolella kansalaisten keskuudessa.

Ikä on yhteydessä luottamukseen päättäjiin. Nuorten, 18–30-vuotiaiden, luottamus on keskimäärää vahvempaa kaikkiin päättäjiin. Nuorista enemmistö luottaa kotikunnan (55 %), valtakunnan (54 %) ja EU:n (52 %) päätöksentekijöihin. Lähes joka toisella (46 %) on uskoa myös maakunnan päättäjiä kohtaan. Nuoret eivät kuitenkaan ole kovinkaan innokkaita äänestämässä kävijöitä. Keskimäärää enemmän epäluottamusta ilmenee 41–60-vuotiaiden keskuudessa.

Perussuomalaisten tukijat tuntevat epäluottamusta kaikkiin päättäjiin

Puoluekanta on yhteydessä luottamusta koskeviin arvioihin. Keskustan ja RKP:n kannattajat antavat eniten suitsutusta kotikunnan päätöksentekijöille. Perussuomalaisten ja vasemmistoliiton tukijat suhtautuvat tuntuvasti vähemmän myönteisesti asuinkunnan päätöksentekijöihin. Keskustan kannattajat poikkeavat muista siinä, että heillä riittää uskoa myös maakuntatason päättäjiä kohtaan.

Vihreiden, RKP:n, SDP:n ja vasemmistoliiton tukijoilla riittää luottoa valtakunnan tason päättäjiin. Keskustan tukijat epäröivät hieman enemmän kuin muiden hallituspuolueiden kannattajat. Perussuomalaisten kannattajista valtaosalla ei ole juurikaan luottamusta päättäjiin valtakunnan tasolla. Sen sijaan kokoomuksen äänestäjät jakaantuvat kahteen leiriin. Puolet luottaa ja toinen puoli ei.

EU:n päätöksentekijät aiheuttavat paheksuntaa etenkin perussuomalaisten kannattajien keskuudessa. Enemmistö myös kristillisdemokraattien, keskustan, vasemmistoliiton ja

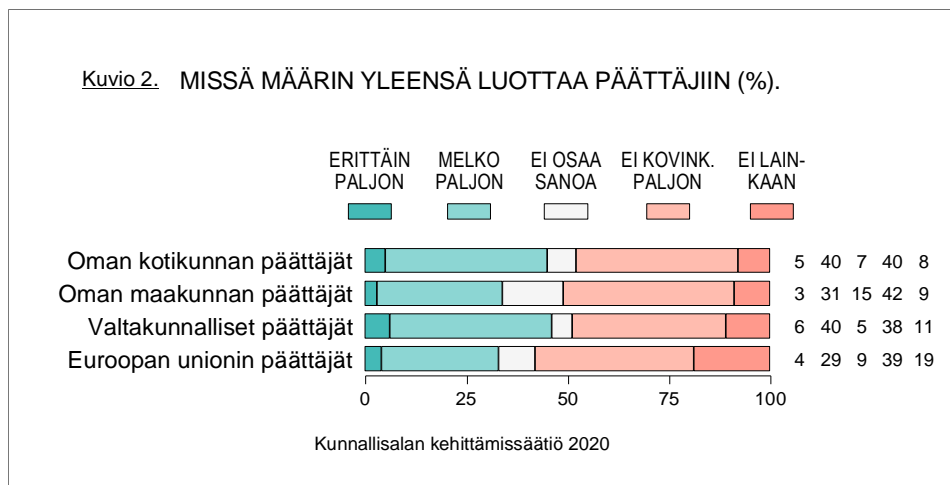
kokoomuksen kannattajista kokee EU:n päätöksentekijät enemmän tai vähemmän epäluotettaviksi. SDP:n kannattajat jakaantuvat suhteessa EU:n toimijoihin kahteen tasavahvaan leiriin, puolet luottaa ja toinen puoli suhtautuu varauksellisesti. Eniten ymmärrystä EU:n päättäjiä kohtaan on vihreiden ja RKP:n tukijoilla.

Perussuomalaisten kannattajat poikkeavat eniten kaikkien muiden puolueiden kannattajista. He eivät luota suuresti minkään tasoihin päätöksentekijöihin. Perussuomalaisten tukijoiden kanssa samassa rintamassa ovat oikeastaan vain ne kansalaiset, jotka eivät äänestäisi vaaleissa.

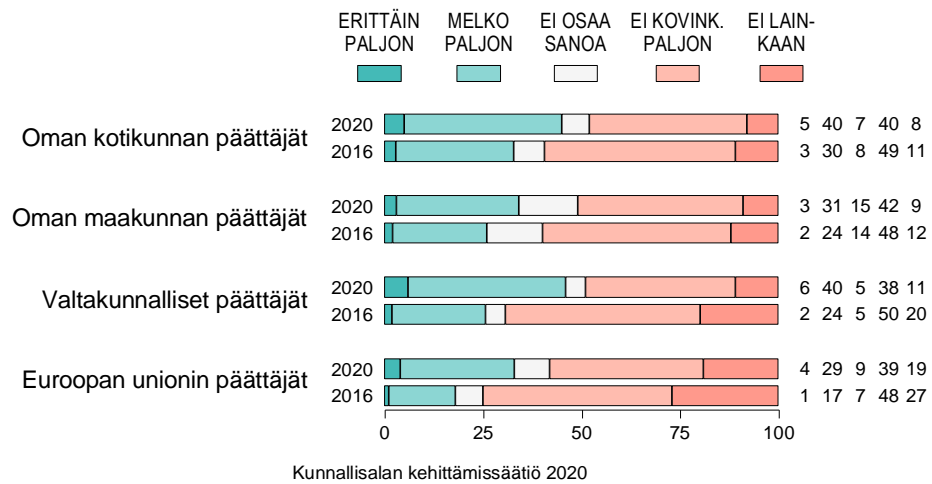
Tutkimuksen toteutus. Maakuntapuntari-tutkimuksessa selvitettiin luottamusta kotikunnan, oman maakunnan, valtakunnan tason ja Euroopan unionin päättäjiin. Luottamussuhteen selvittäminen antaa tietoa siitä, missä määrin päättäjien toiminta hyväksytään. Luottamus päivittyy jatkuvasti vastauksena muuttuviin olosuhteisiin ja tapahtumiin.

KAKS – Kunnallisan kehittämissäätiön tutkimuksen toteutti Kantar TNS Oy. Tutkimusaineisto on koottu internetpaneelissa marraskuussa 2020. Haastatteluja tehtiin yhteensä 4 516. Vastaajat edustavat maamme 18–79 vuotta täyttänyttä väestöä Ahvenanmaata lukuun ottamatta. Tutkimuksen tulosten virhemarginaali on koko aineiston tasolla suurimmillaan yksi ja puoli prosenttiyksikköä suuntaansa.

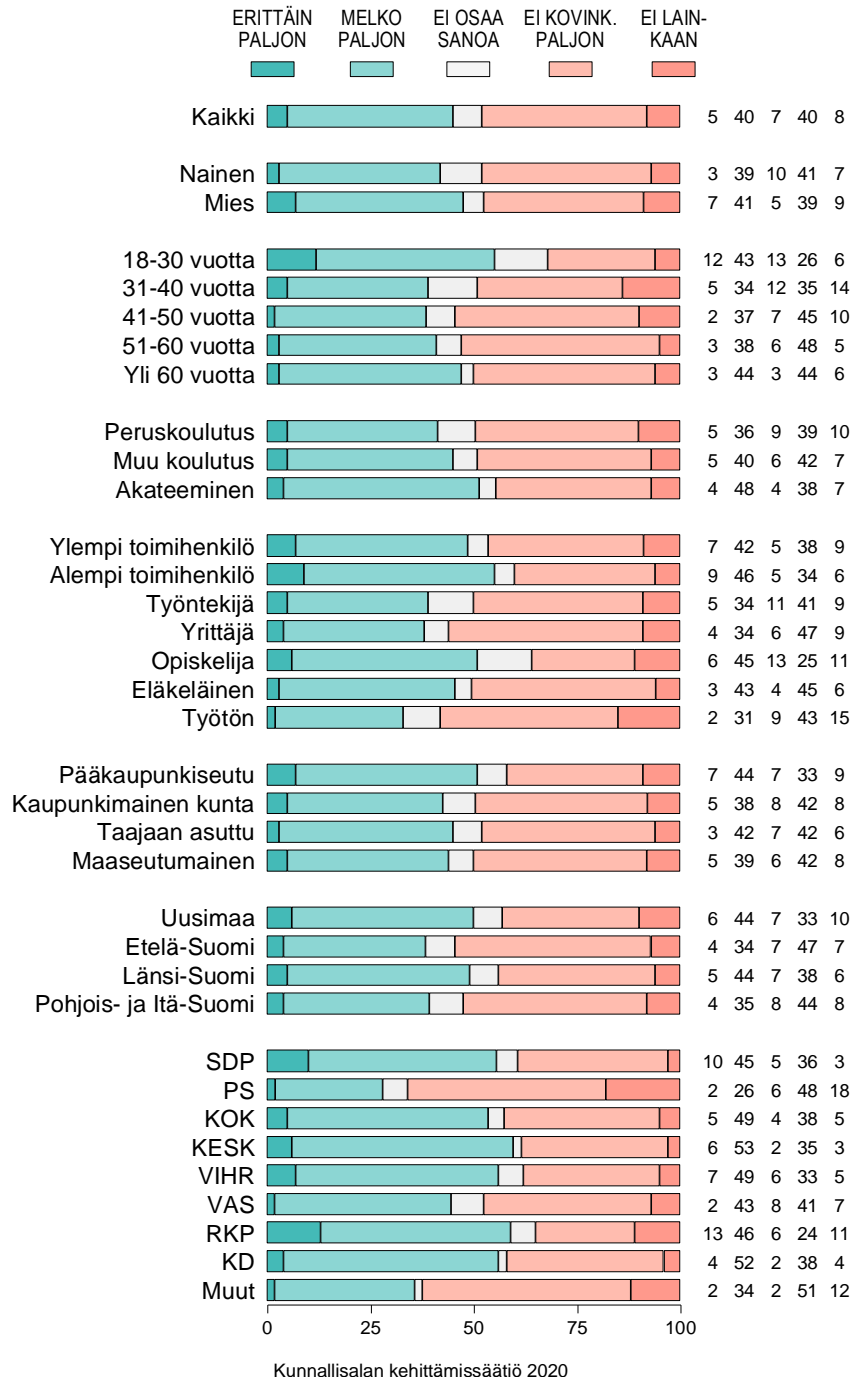
Lisätietoja: Asiamies Antti Mykkänen, 0400 570 087.



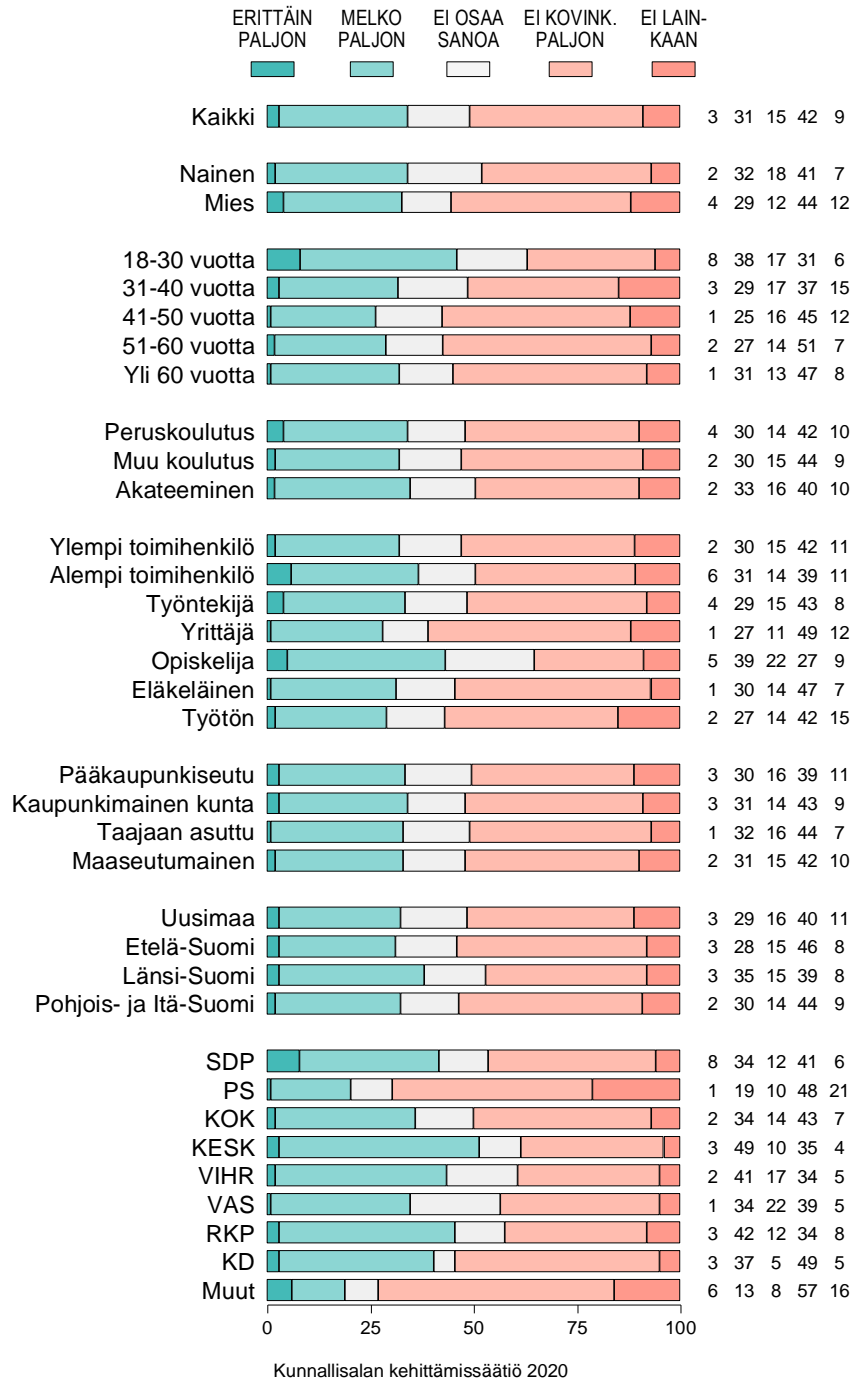
Kuvio 2t. MISSÄ MÄÄRIN LUOTTAU PÄÄTTÄJIIN: ARVIOT VUOSINA 2016 JA 2020 (%).



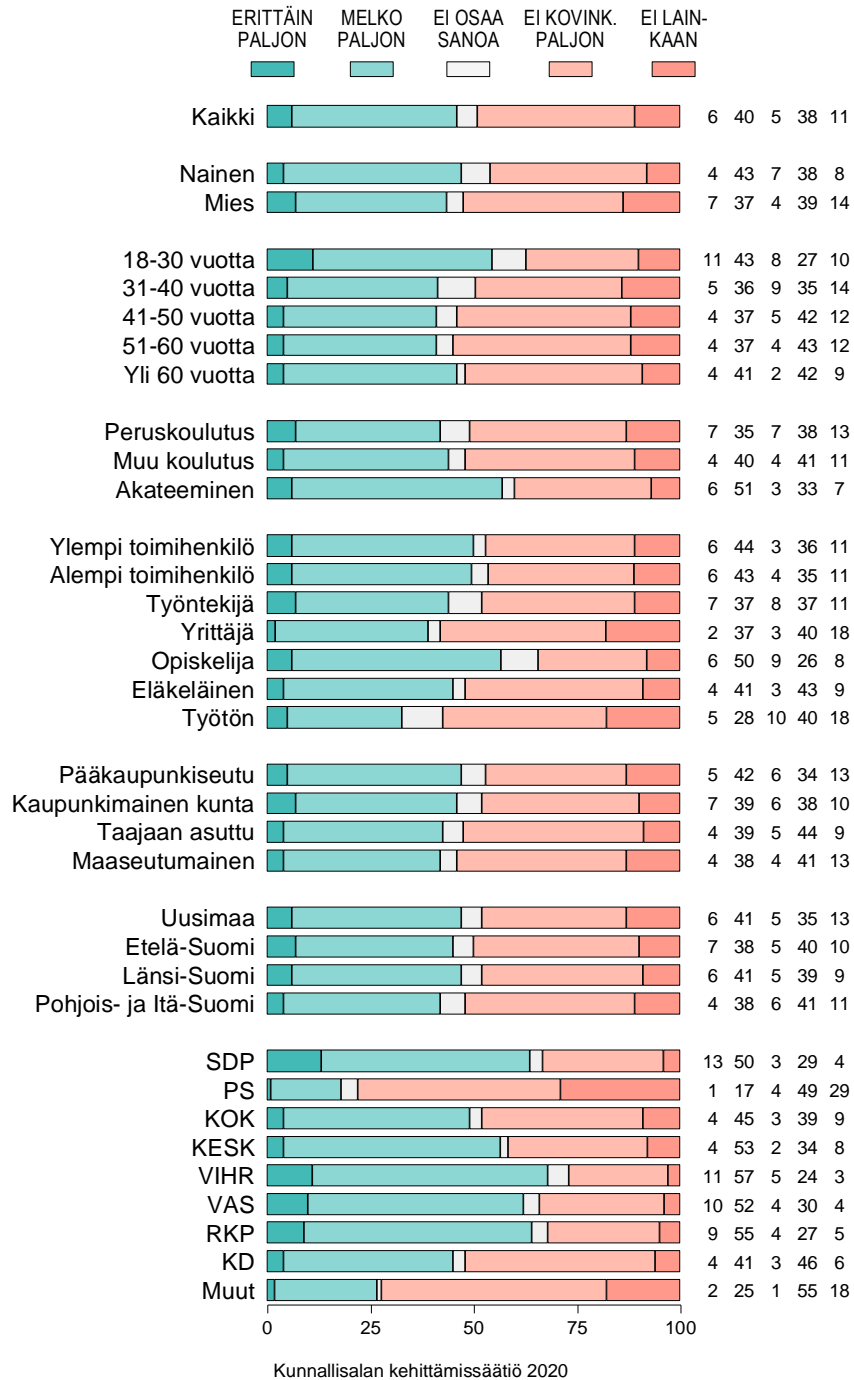
Kuvio 2-1. MISSÄ MÄÄRIN LUOTTAA PÄÄTTÄJIIN: OMAN KOTIKUN-
 NAN PÄÄTTÄJÄT (%).



Kuvio 2-2. MISSÄ MÄÄRIN LUOTTAA PÄÄTTÄJIIN: OMAN MAAKUN-
 NAN PÄÄTTÄJÄT (%).



Kuvio 2-3. MISSÄ MÄÄRIN LUOTTAA PÄÄTTÄJIIN: VALTAKUNNALLISET PÄÄTTÄJÄT (%).



Kuvio 2-4. MISSÄ MÄÄRIN LUOTTAA PÄÄTTÄJIIN: EUROOPAN UNIONIN PÄÄTTÄJÄT (%).

