

Tutkimusosio

Niinistö, Marin ja THL saavat koronaviestinnästä puhtaat paperit

Enemmistö kansalaisista arvioi vain neljän tahon koronaviestinnän onnistuneeksi. Eniten kiitosta saavat tasavallan presidentti Sauli Niinistö (69 % erittäin tai melko hyvä arvosana) ja pääministeri Sanna Marin (67 %), käy ilmi KAKS – Kunnallisan kehittämissäätiön kansalaistutkimuksesta. Enemmistö kansasta antaa hyvän arvion myös THL:n edustajille (61 %) ja maan hallitukselle kokonaisuutena (57 %).

Lähes puolet ansasta antaa puhtaat paperit myös tiedotusvälineille (44 %), tosin yksi viidestä arvioi median edustajien onnistuneen viestimisessä enemmän tai vähemmän heikosti (20 %).

Yhdenkään tahon viestintää ei suoranaisesti kyseenalaisteta. Näkyvässä määrin epäilyä kohdentuu koronaviestinnässä kuitenkin neljään tahoon. Suomalaisista lähes kolmannes (31 %) uskoo ammattiyhdistysliikkeen onnistuneen heikosti koronaviestinnässä. Vajaa kolmannes (30 %) antaa epäluottamuslauseen sosiaali- ja terveysministeri Krista Kiurulle, yli neljännes (28 %) sisäministeri Maria Ohisalolle sekä liikenne- ja viestintäministeri Harakalle (27 %).

Tuloksia on mahdollista tarkastella siten, että hyvistä arvosanoista vähennetään huonot. Saldoluku ilmentää, ketkä ovat kansalaisten mielestä tehneet hyvää koronaviestintää, ketkä huonoa tai ainakin vaatimatonta jälkeä. Näin tarkasteltuna tyytymättömyys ay-liikkeen edustajien viestintään on suurempaa kuin tyytyväisyys (saldo -8 %).

Vaatimattomia saldolukuja onnistumisessa viestinnässä kohdentuu etenkin liikenne- ja viestintäministeri Harakkaan (saldo 0 %), aluehallintoviranomaisiin (saldo +5 %), kaupungin- ja kunnanjohtajiin (saldo +6 %) sekä sosiaali- ja terveysministeri Kiuruun (saldo +7 %).

Sukupuoli erottelee jonkin verran näkemyksiä. Naisilla on miehiä enemmän luottamusta käytännössä kaikkia tahoja kohtaan. Naiset ovat miehiä tyytyväisempiä etenkin sosiaali- ja terveysministeri Kiurun, sisäministeri Ohisalon ja THL:n edustajien koronaviestintään.

Näkemykset ovat eräiltä osin sidoksissa arvioitsijan ikään. Varttuneimmat ikäluokat ovat keskimäärää vakuuttuneempia tasavallan presidentin, THL:n edustajien sekä tiedotusvälineiden koronaviestinnästä.

Nuoret kuulevat ammattiyhdistysliikkeen sekä kaupungin- ja kunnanjohtajien viestejä herkemällä korvalla kuin ikääntyneet.

Perussuomalaisten kannattajat tuntevat keskimäärää vähemmän luottamusta kaikkien tahojen koronaviestintää kohtaan

Puoluekanta on yhteydessä suhtautumiseen eri tahojen viesteihin koronavirusta ja sen seuraamuksia koskevista asioista. SDP:n kannattajat ovat keskimäärää tyytyväisempiä lähes kaikkien tahojen koronaviestintään, pääministeri saa jopa 95 prosentin tuen. Erityisen iso ero

on havaittavissa arvioissa SDP:n ministerien ja ay-liikkeen edustajien onnistumisessa. Jonkinasteista kritiikkiä kohdentuu lähinnä elinkeinoelämän edustajien koronaviestintään.

Perussuomalaisten kannattajat edustavat suhtautumisessaan toista ääripäätä verrattuna SDP:n tukijoihin. Perussuomalaisten kannattajat tuntevat keskimäärää vähemmän luottamusta kaikkien tahojen viestintää kohtaan. Erityisen kriittisesti he suhtautuvat hallituksen ja ministerien harjoittamaan viestintään. Kaupungin- ja kunnanjohtajat saavat jonkinlaisen synninpäätön.

Kokoomuksen kannattajat suitsuttavat etenkin Sauli Niinistöä. He armahtavat myös elinkeinoelämän edustajat, elinkeinoministeri Lintilän, THL:n, tiedotusvälineiden edustajat sekä viranhaltijat. Kokoomuksen tukijoita sapettaa erityisesti sosiaali- ja terveystieteiden ministeri Kiurun esiintymiset.

Keskustan kannattajat kohtelevat maan hallitusta, elinkeinoministeri Lintilää, elinkeinoelämän edustajia sekä ministeriöiden virkamiehiä keskimäärää helläkätisemmin. Tiedotusvälineiden edustajien koronaa koskevaan viestintään he suhtautuvat muuta väestöä tuomitsevammin.

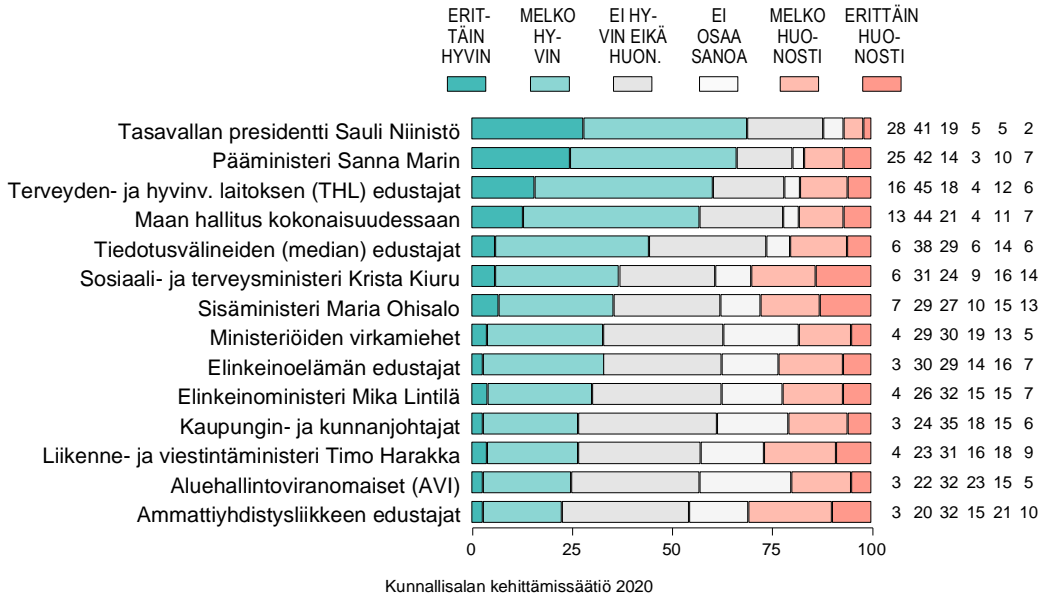
Vihreiden tukijoiden luotto kohdentuu keskivertoa voimakkaammin etenkin omaan ministeriin Maria Ohisaloon, pääministeri Mariniin ja THL:ään. Myös tiedotusvälineet saavat keskimäärää paremman arvion. Pääministeri Marin ja THL:n edustajat osaavat viestiä myös vasemmistoliiton kannattajien mieleisesti.

Tutkimuksen toteutus. Syksyn 2020 Ilmapuntari-tutkimuksessa selvitettiin näkemyksiä siitä, miten eri vaikuttajatahot ovat onnistuneet tiedonvälityksessä ja viestinnässä, jos asiaa arvioidaan koronaviruksen torjunnan sekä sen taloudellisten ja sosiaalisten seuraamusten kannalta. Arvioitavia tahoja oli kaikkiaan neljätoista. Vastaajat arvioivat eri tahoja viisiportaisella asteikolla.

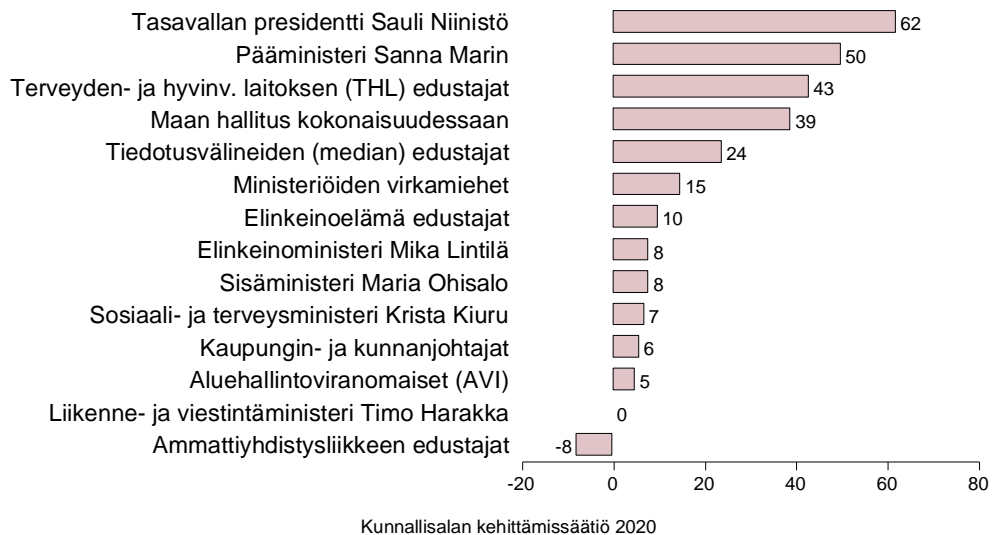
KAKS – Kunnallisan kehittämissäätiön tutkimuksen toteutti Kantar TNS Oy. Tutkimusaineisto on koottu Gallup Kanavalla 11.–16.9.2020. Haastatteluja tehtiin yhteensä 1 039. Vastaajat edustavat maamme 18–79 vuotta täyttäneitä väestöä Ahvenanmaata lukuun ottamatta. Tutkimuksen tulosten virhemarginaali on koko aineiston tasolla suurimmillaan vajaat kolme prosenttiyksikköä suuntaansa.

Lisätietoja: Asiamies Antti Mykkänen, p. 0400 570 087.

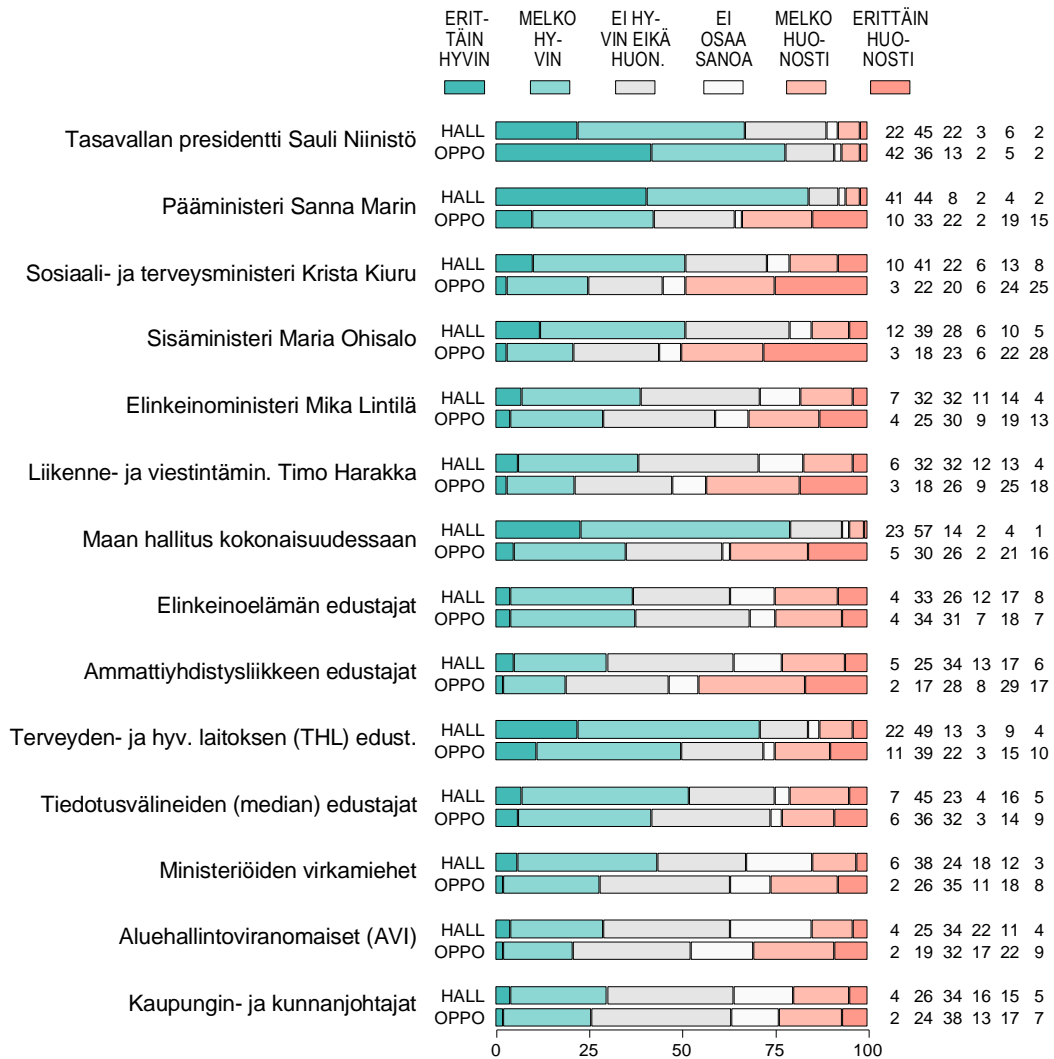
Kuvio 2. MITEN SEURAAVAT TAHOT OVAT ONNISTUNEET TIEDONVÄLITYKSESSÄ JA VIESTINNÄSSÄ, JOS ASIAA ARVIOIDAAN KORONAVIRUKSEN TORJUNNAN SEKÄ SEN TALOUDELLISTEN JA SOSIAALISTEN SEURAAMUSTEN KANNALTA (%).



Kuvio 2s. MITEN SEURAAVAT TAHOT OVAT ONNISTUNEET KORONAVIESTINNÄSSÄ: ARVIOINNIT SALDOLUKUINA (myönteisten ja kielteisten arvioiden %-osuuksien erotukset).

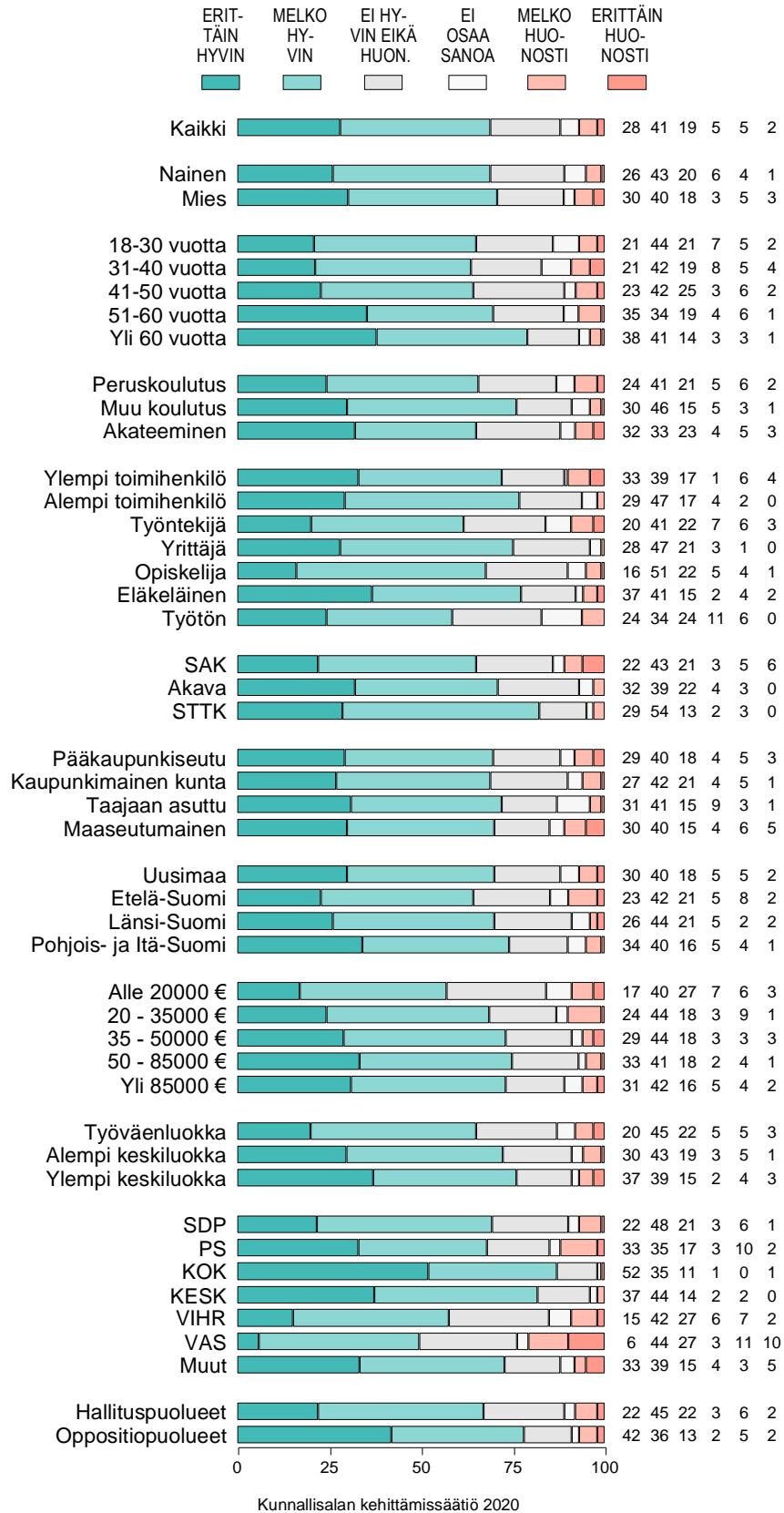


Kuvio 2h. MITEN ERI TAHOT OVAT ONNISTUNEET KORONAVIESTINNÄSSÄ: HALLITUSPUOLUEIDEN (HALL) vs. OPPOSITIOPUOLUEIDEN (OPPO) KANNATTAJIEN ARVIOT (%).



Kunnallissalan kehittämissäätiö 2020

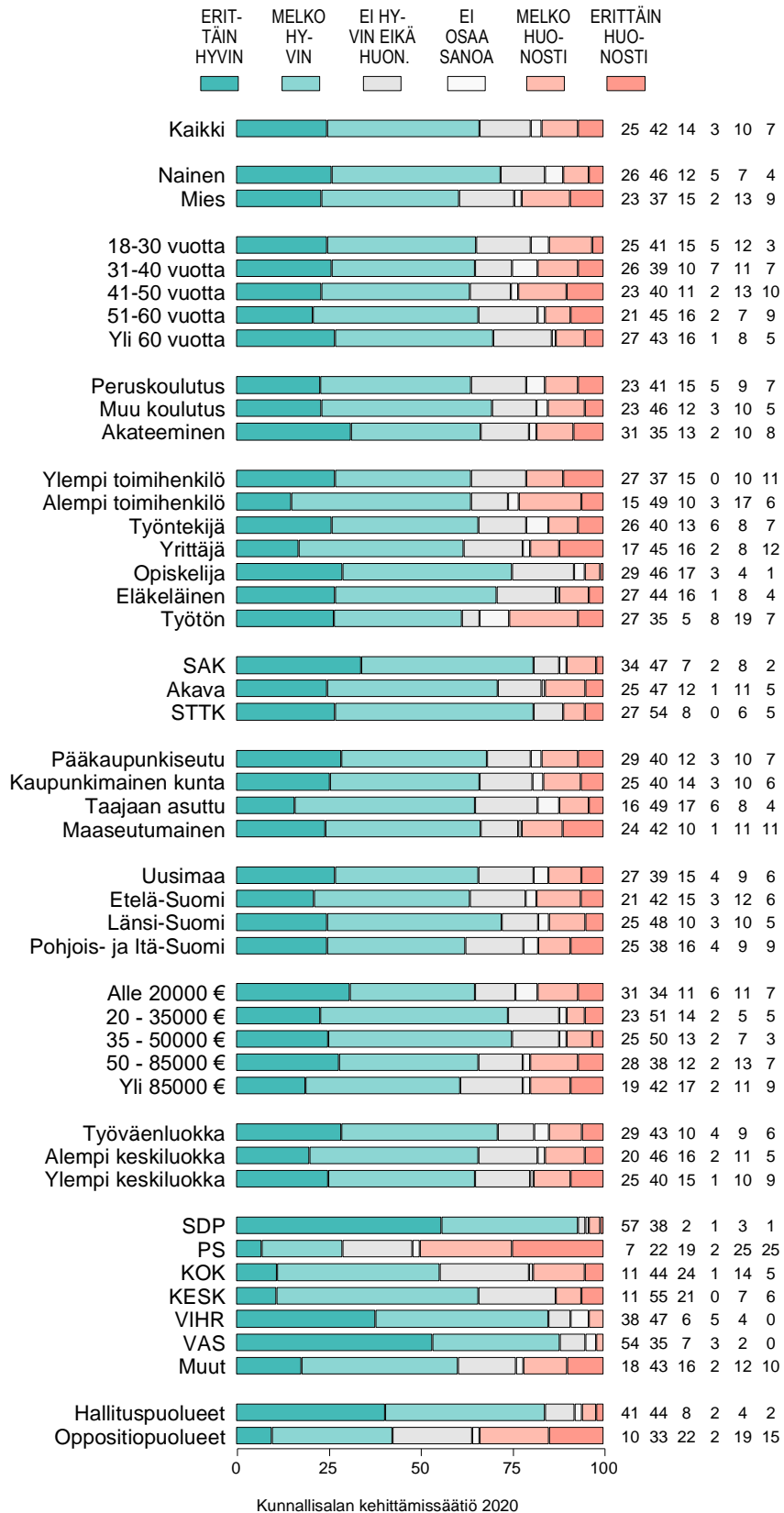
Kuvio 2-1. ONNISTUMINEN KORONAVIESTINNÄSSÄ: TASAVALLAN PRESIDENTTI SAULI NIINISTÖ (%).



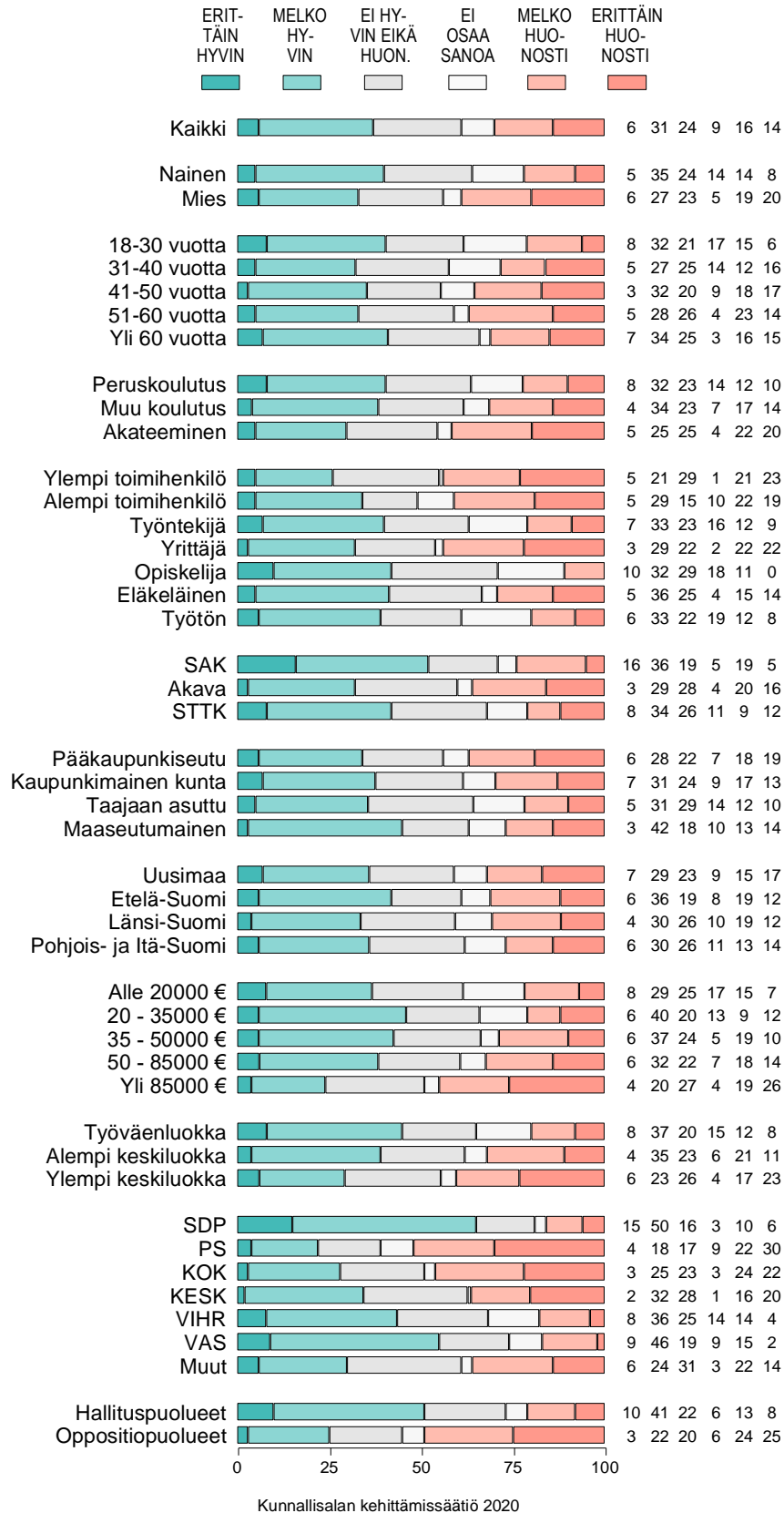
Kunnallisan kehittämissäätö 2020



Kuvio 2-2. ONNISTUMINEN KORONAVIESTINNÄSSÄ: PÄÄMINISTERI SANNA MARIN (%).

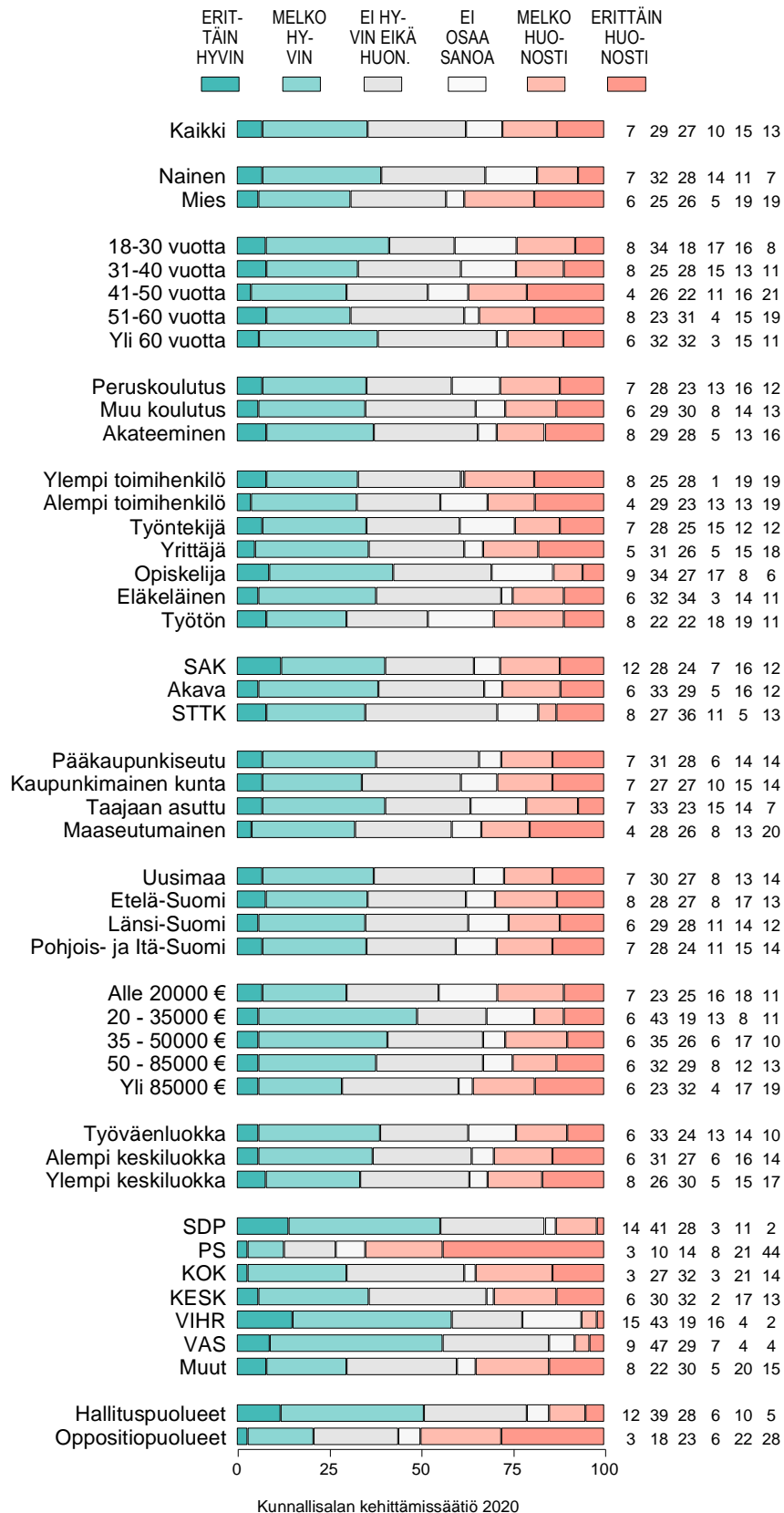


Kuvio 2-3. ONNISTUMINEN KORONAVIESTINNÄSSÄ: SOSIAALI- JA TERVEYSMINISTERI KRISTA KIURU (%).



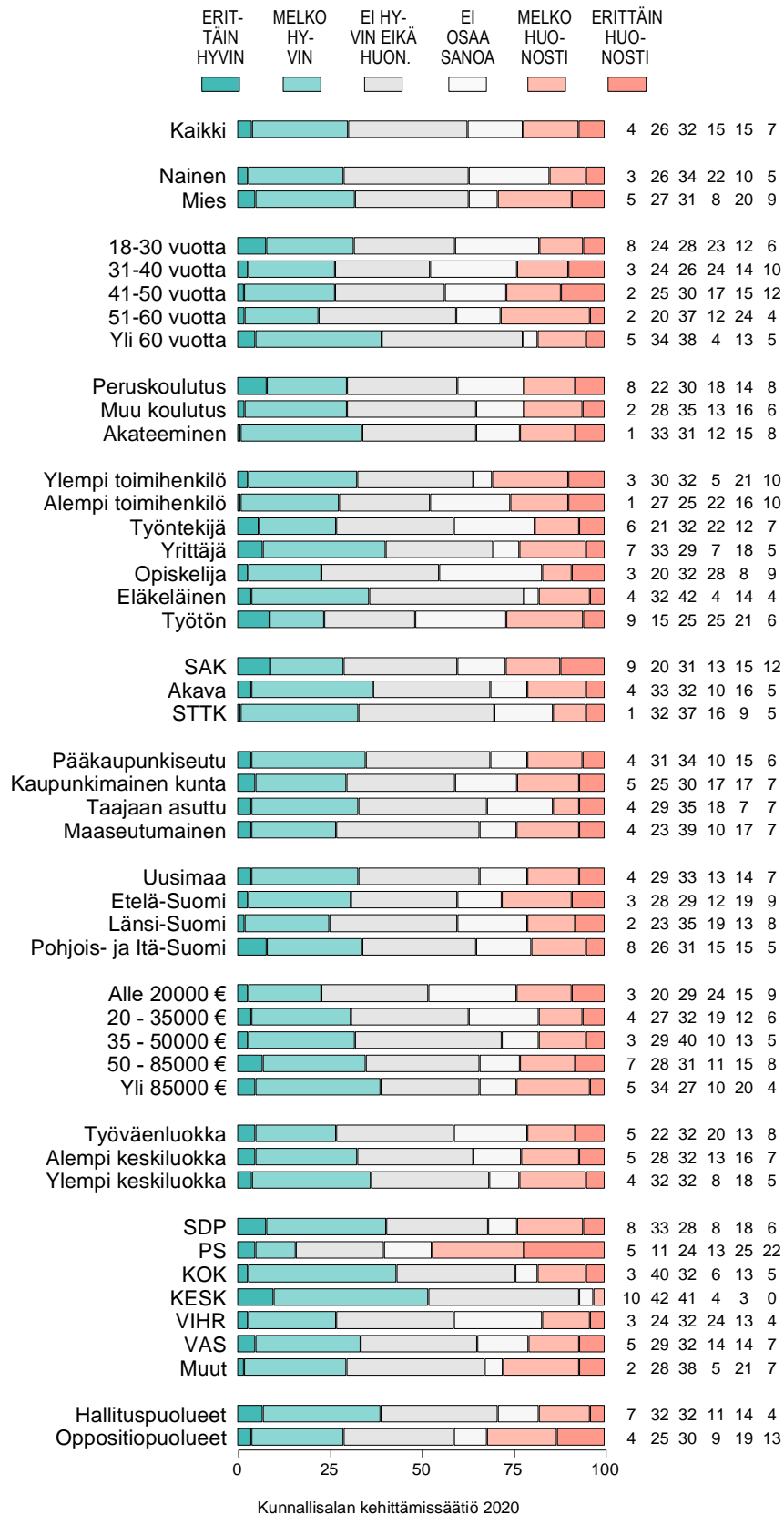


Kuvio 2-4. ONNISTUMINEN KORONAVIESTINNÄSSÄ: SISÄMINISTERI MARI OHISALO (%).

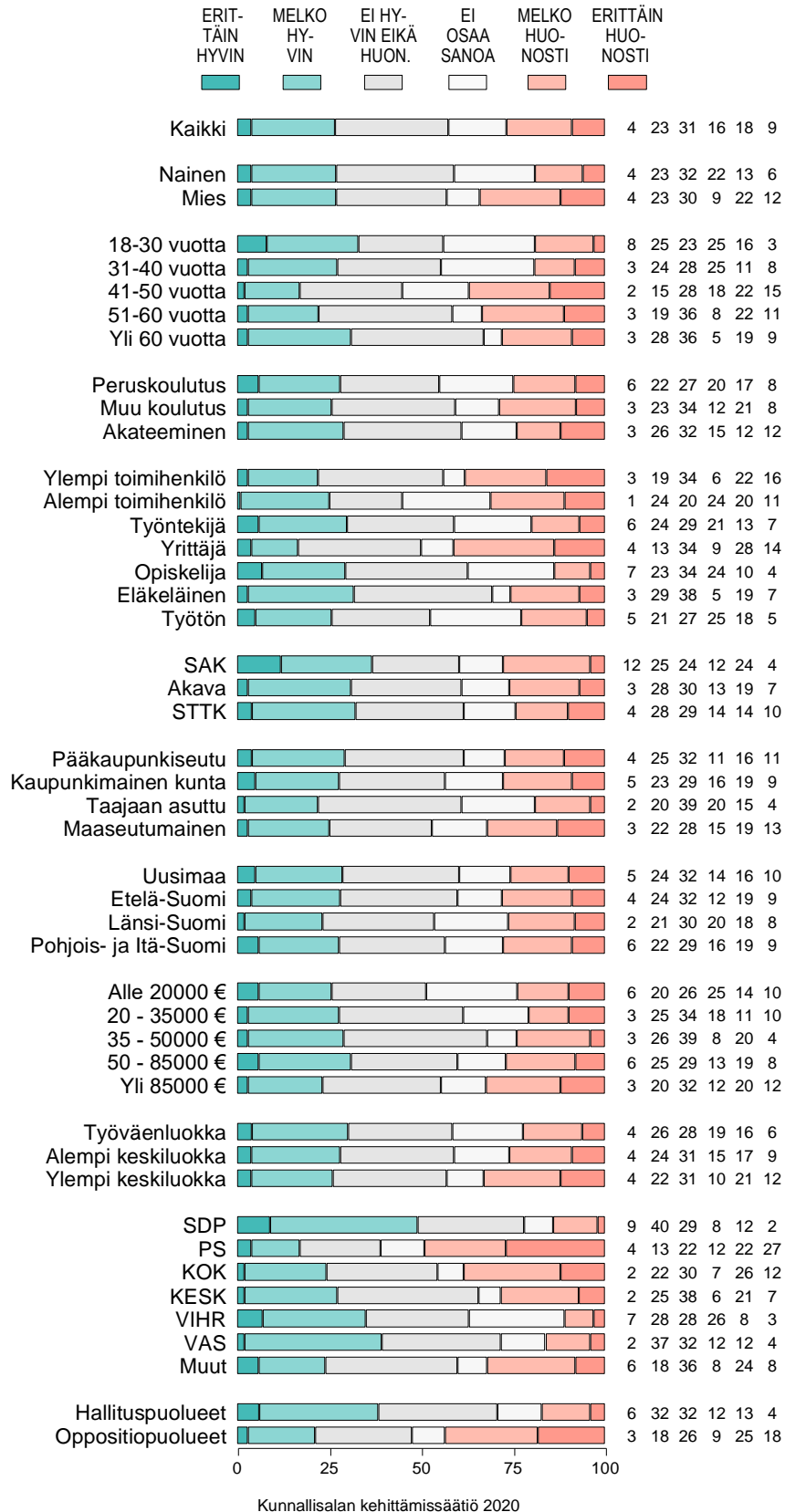


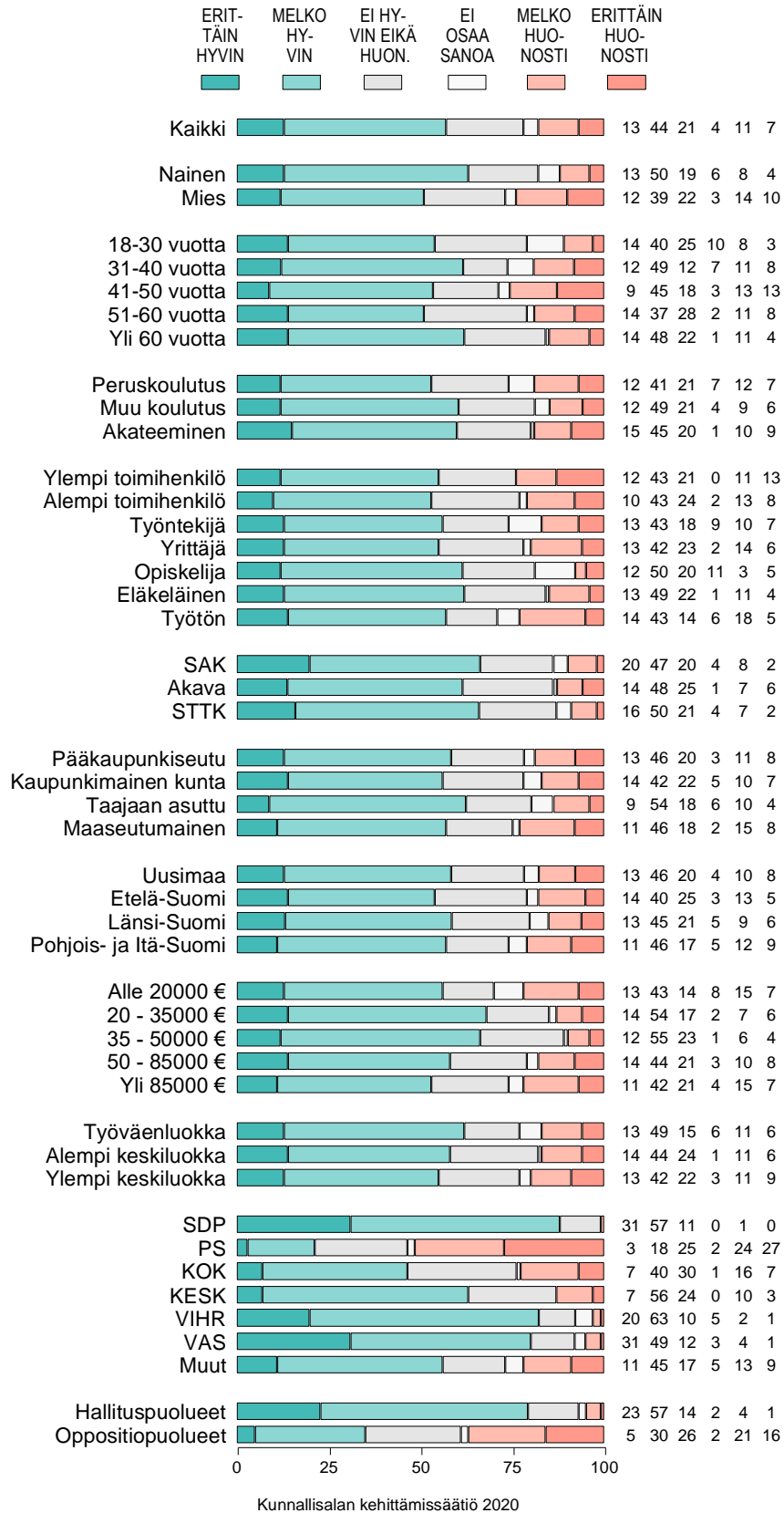
Kunnallissalan kehittämissäätiö 2020

Kuvio 2-5. ONNISTUMINEN KORONAVIESTINNÄSSÄ: ELINKEINOMINISTERI MIKA LINTILÄ (%).

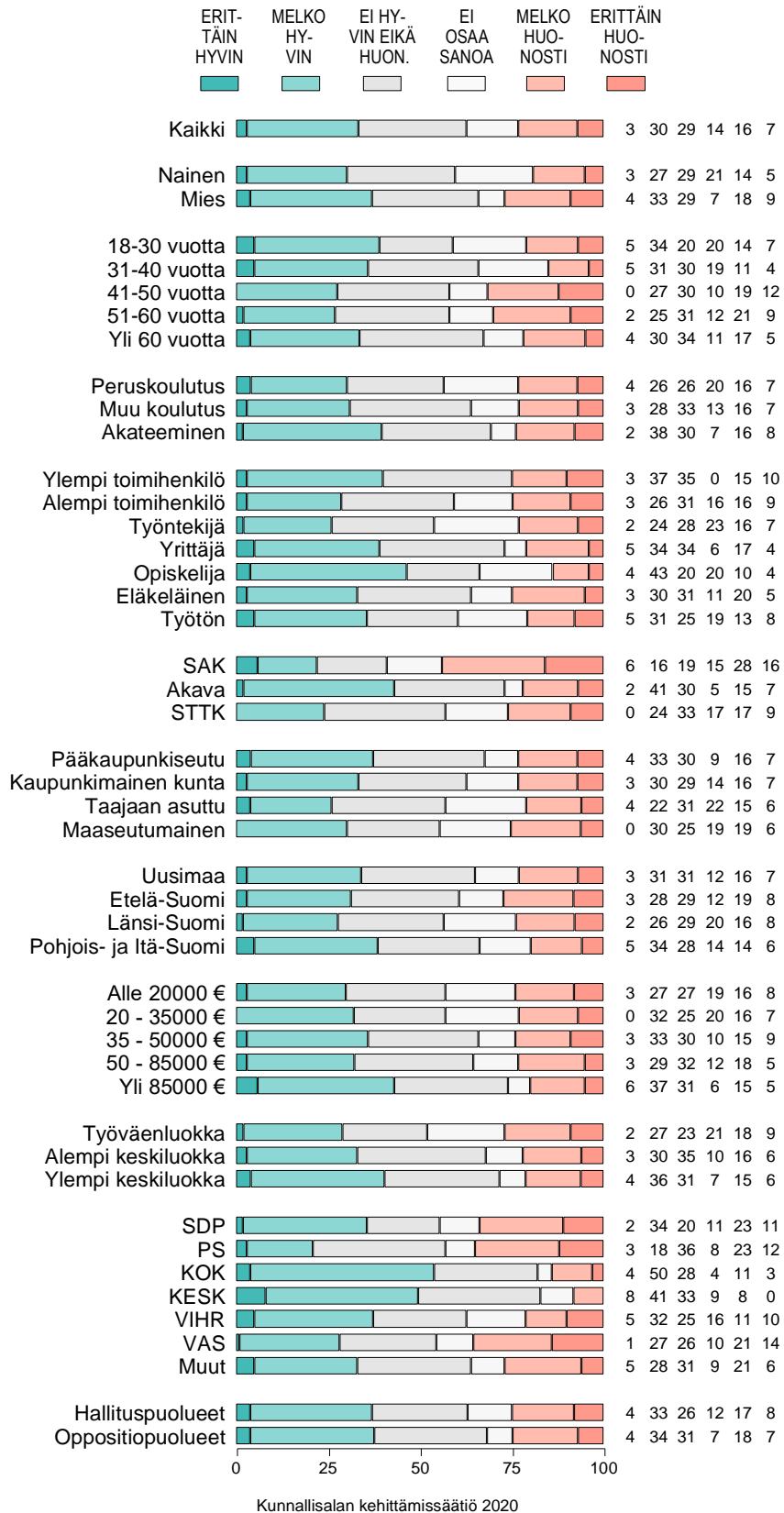


Kuvio 2-6. ONNISTUMINEN KORONAVIESTINNÄSSÄ: LIIKENNE- JA VIESTINTÄMINISTERI TIMO HARAKKA (%).



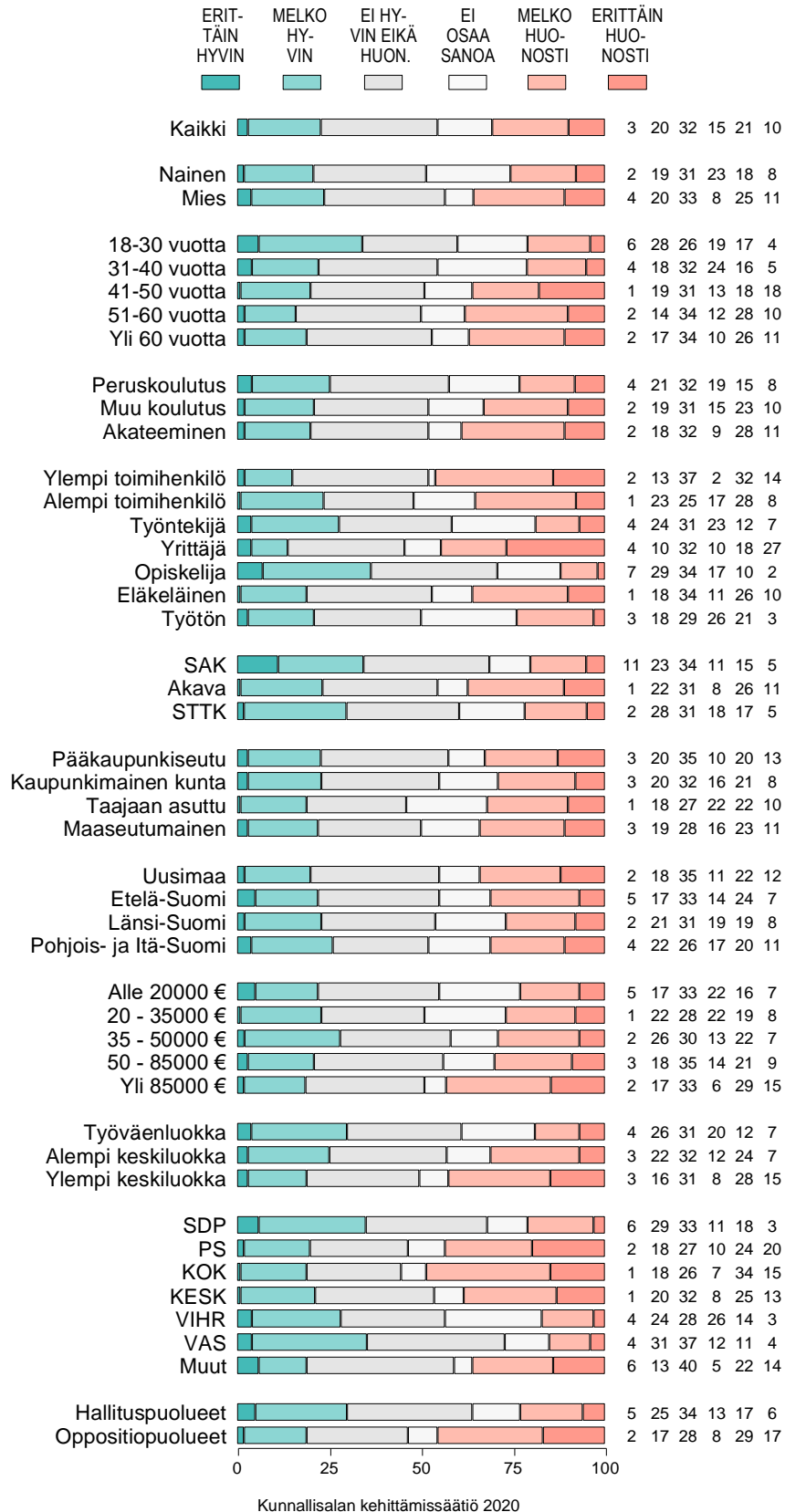
Kuvio 2-7. ONNISTUMINEN KORONAVIESTINNÄSSÄ: MAAN HALLITUS
 KOKONAISUUDESSAAN (%).


Kuvio 2-8. ONNISTUMINEN KORONAVIESTINNÄSSÄ: ELINKEINOELÄMÄN EDUSTAJAT (%).



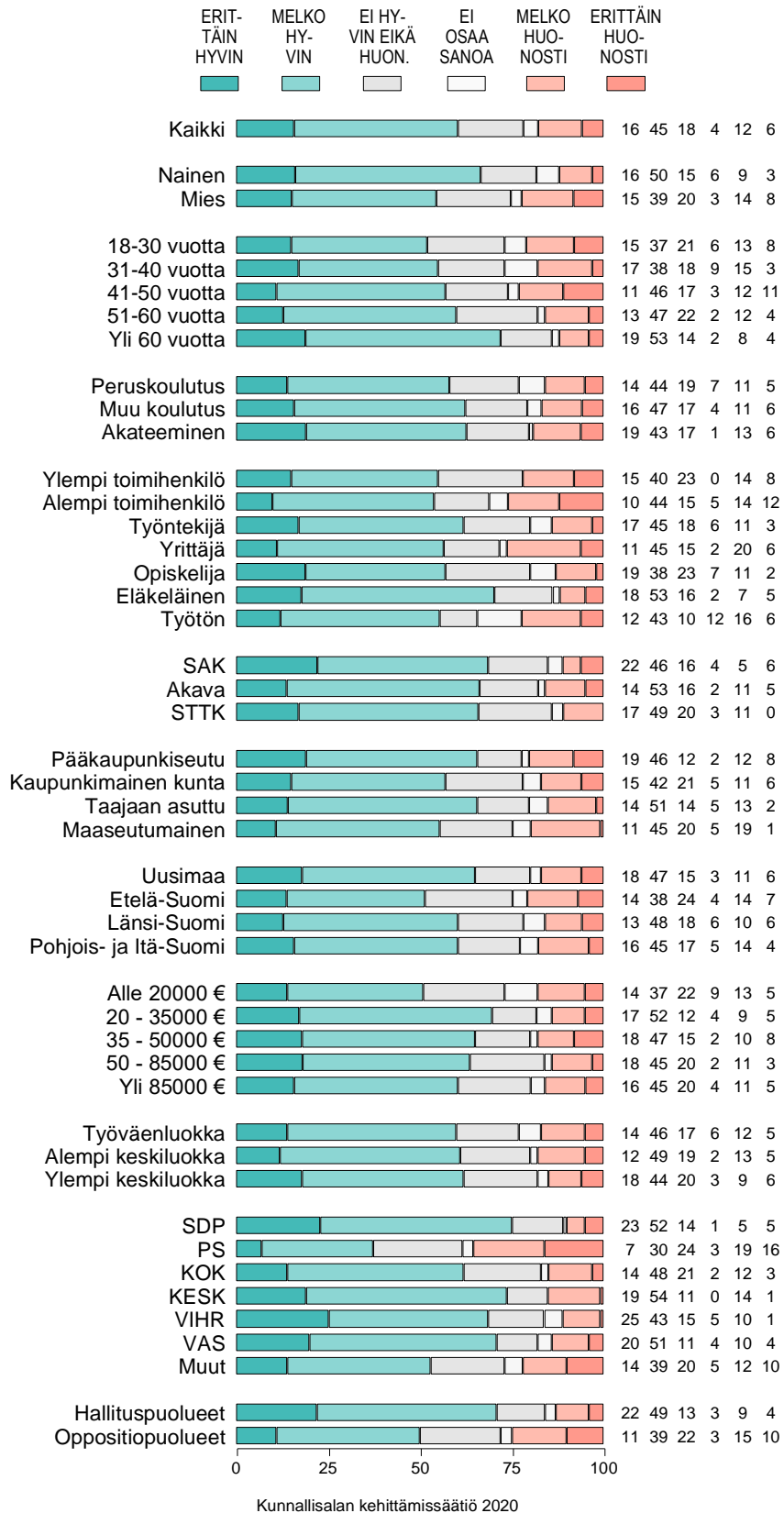


Kuvio 2-9. ONNISTUMINEN KORONAVIESTINNÄSSÄ: AMMATTIYHDISTYS-
LIIKKEEN EDUSTAJAT (%).

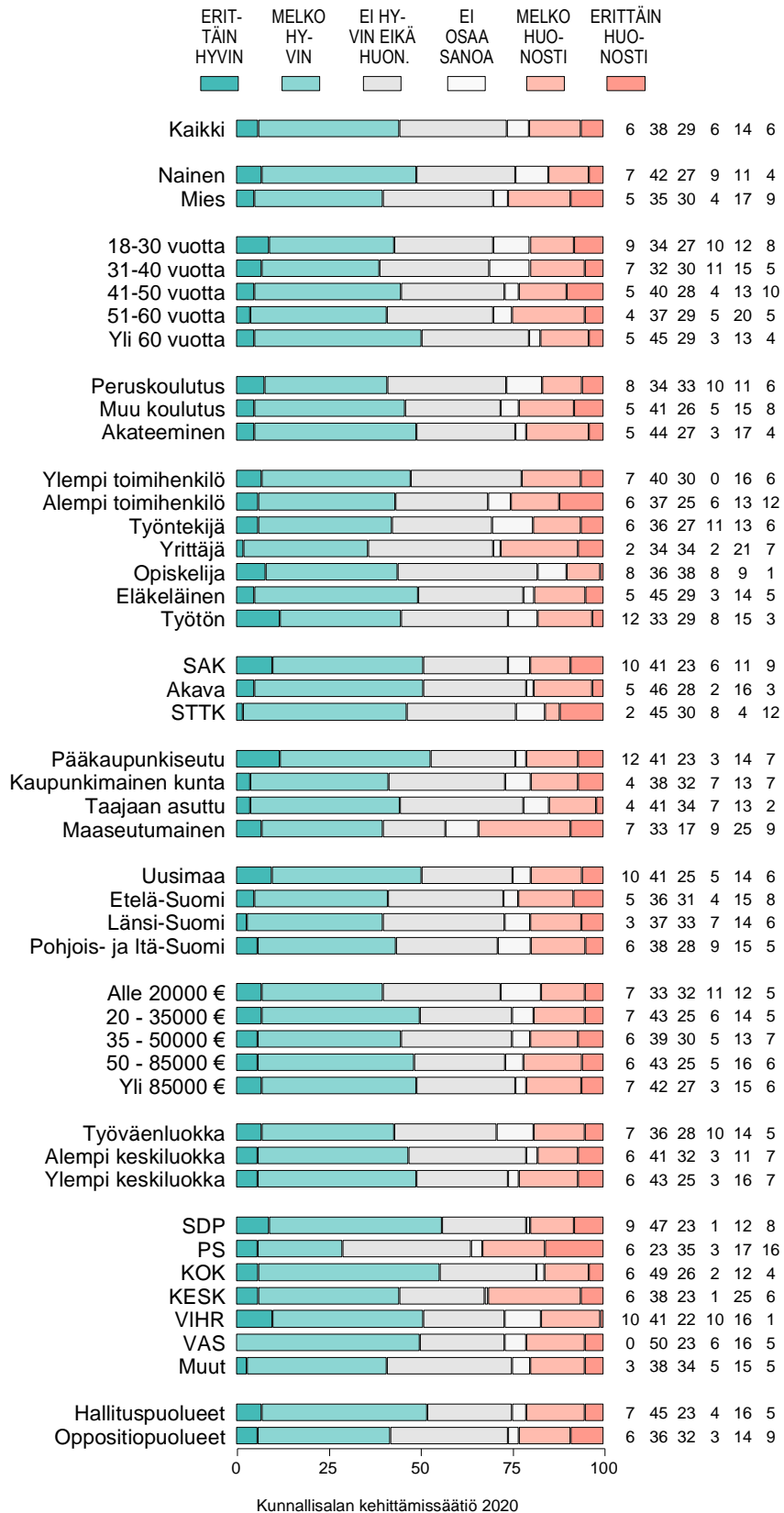




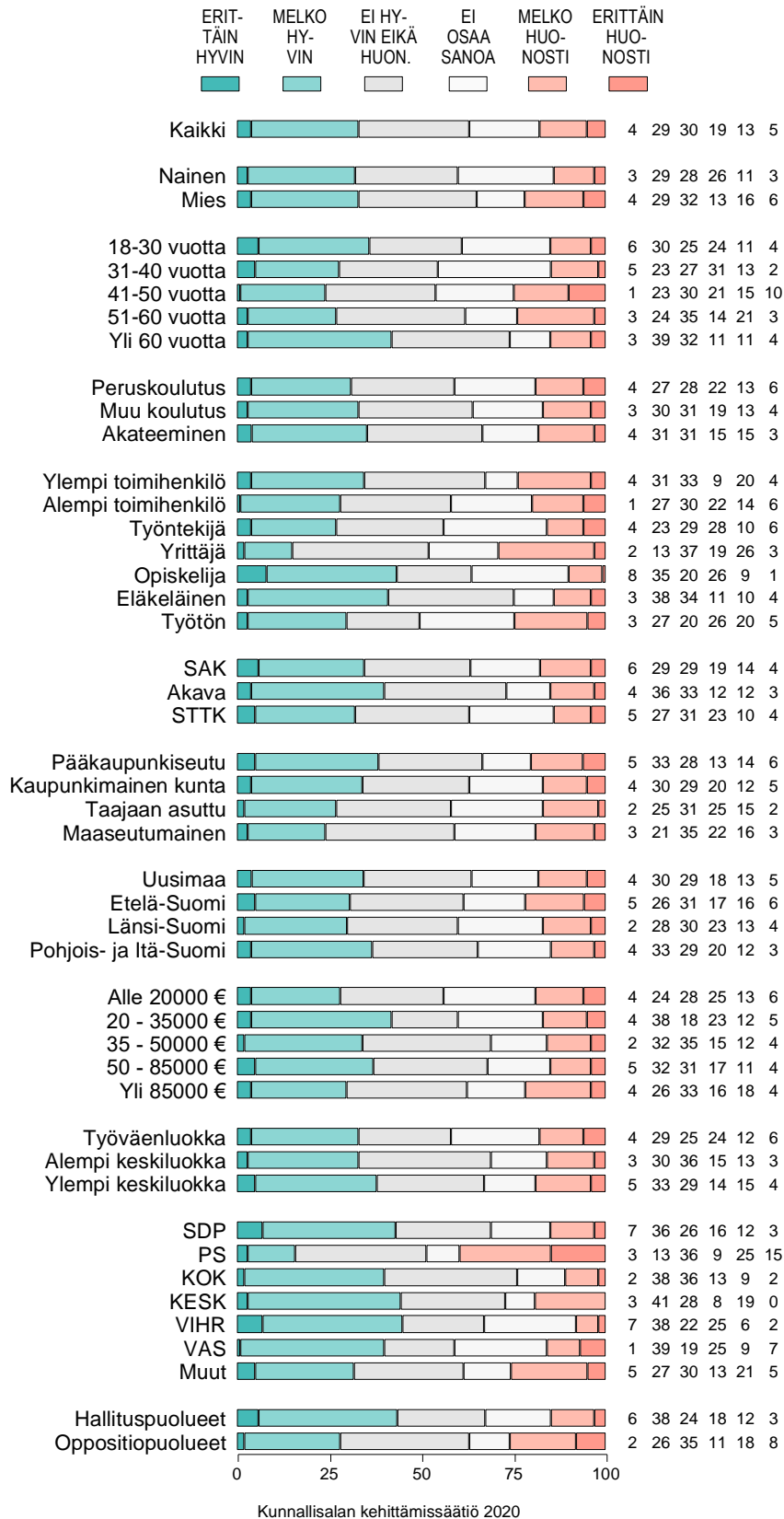
Kuvio 2-10. ONNISTUMINEN KORONAVIESTINNÄSSÄ: TERVEYDEN- JA HYVINVOINNIN LAITOKSEN (THL) EDUSTAJAT (%).



Kuvio 2-11. ONNISTUMINEN KORONAVIESTINNÄSSÄ: TIEDOTUSVÄLINEIDEN (MEDIAN) EDUSTAJAT (%).

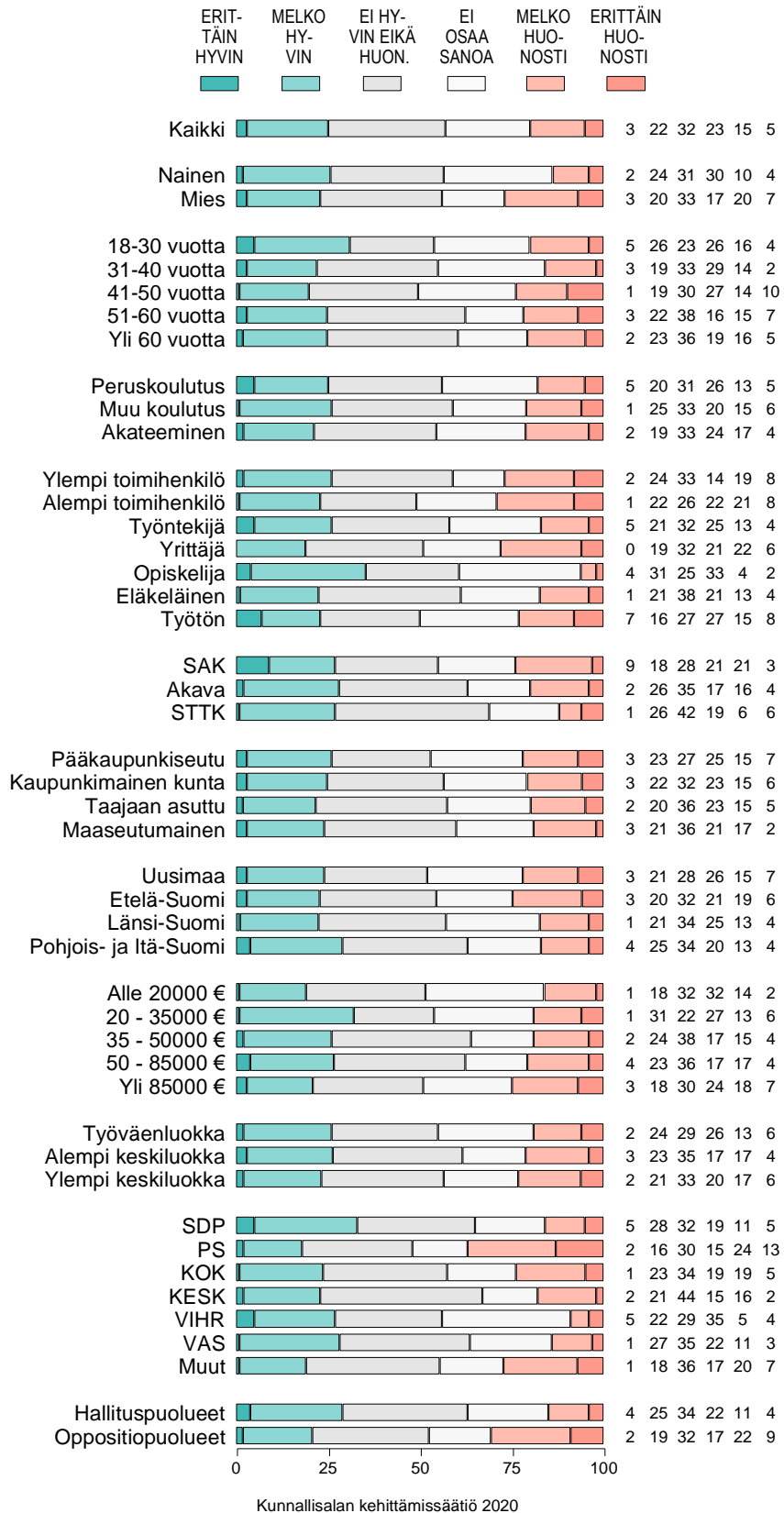


Kuvio 2-12. ONNISTUMINEN KORONAVIESTINNÄSSÄ: MINISTERIÖIDEN VIRKAMIEHET (%).





Kuvio 2-13. ONNISTUMINEN KORONAVIESTINNÄSSÄ: ALUEHALLINTO-VIRANOMAISET (AVI) (%).





Kuvio 2-14. ONNISTUMINEN KORONAVIESTINNÄSSÄ: KAUPUNGIN- JA KUNNANJOHTAJAT (%).

