



Tutkimusosio

Urheilu-, kulttuuri- ja ravintolapalveluiden käyttö palaa ennalleen aikaan ennen koronakriisiä

KAKS – Kunnallissalan kehittämissäätiön tutkimuksessa selvitettiin arvioita koronaviruskriisin vaikutuksista ihmisten henkilökohtaiseen käyttäytymiseen sen jälkeen, kun epidemia on ohi. Kysymystä lähestyttiin seuraavalla kysymyksenasettelulla.

”Sitten kun nykyinen koronaviruspandemia on ohitse, miten arvioit oman käyttäytymisesi muuttuvan pysyvästi seuraavissa asioissa verrattuna aikaan ennen koronakriisiä?”

Pääsääntöisesti ihmiset arvioivat, että oma käyttäytyminen ei muutu ainakaan pysyvästi verrattuna aikaan ennen koronakriisiä. Käytännössä tämä tarkoittaisi sitä, että monissa asioissa ihmiset palaisivat toimimaan kuten aiemmin tai ainakin haluaisivat jatkaa elämää kuten ennen epidemiaa. Nämä asiat, joiden käyttöön koronavirusepidemian ei uskota vaikuttavan pitkällä sihdillä ja joiden osalta palataan aiempaan, ovat etenkin sukujuhlat, urheilukilpailut, sisäliikuntapalvelut, kirjastot, elokuvat, teatterit ja ravintolat.

Kaksi viidestä uskoo, että ulkoliikunta, etäkokouksiin osallistuminen ja etäisyyden pitäminen muihin ihmisiin tulevat omassa käyttäytymisessä lisääntymään verrattuna aikaan ennen koronakriisiä. Reilu neljännes väestöstä uskoo myös, että he alkavat ostaa enemmän tuotteita ja palveluita verkosta.

Kun ihmiset arvioivat vastaisuudessa osallistuvansa etäkokouksiin enemmän kuin ennen koronakriisiä, on ymmärrettävää, että paikan päällä osallistumisen otaksutaan omalla kohdallaan vähentyvän. Lähes kolmannes suomalaisista uskoo, että vastaisuudessa he eivät matkustele enää ulkomailla samassa määrin kuin ennen koronakriisiä. Noin neljännes arvioi, että lomien viettäminen kotioloissa ja kotimaassa matkustelu lisääntyvät.

Miehistä naisia suurempi osa aikoo koronavirusepidemian seuraamuksena pysyvästi vähentää sukujuhlissa ja kirjastoissa käymistä sekä matkustelua kotimaassa.

Nuorten (18–30-vuotiaiden) keskuudessa on keskimäärää enemmän niitä, jotka uskovat kotimaan matkailun, etätöön ja virtuaalikokouksiin osallistumisen lisääntyvän verrattuna aikaan ennen koronakriisiä. Ravintolapalvelut ovat asia, jonka osalta nuorten käyttäytyminen on tavallaan kaksijakoista: on keskimäärää enemmän sekä ravintolapalveluiden lisääjiä että vähentäjiä.

Ikääntyneet (yli 65-vuotiaat) ovat aikeissa supistaa ulkomaan matkailua pysyvästi verrattuna aikaan ennen koronakriisiä. Monilta osin ikääntyneet kansalaiset kuitenkin otaksuvat palaavansa aiempaan käyttäytymiseen eli verrattuna aikaan ennen koronakriisiä mikään ei suuresti muutu.

Kaksi kolmesta hyväksyy koronarajoitukset, mutta yhteiskunnan täydellistä ja kustannuksista riippumatonta sulkemista vastustaa enemmistö

Tutkimuksessa vastaajille esitettiin seitsemän koronavirusepidemiaan sivuavaa väittämää, joihin heidän tuli ottaa kantaa puolesta tai vastaan.

Suomalaisista kolmannes (33 %) sanoo liikkuvansa huolettomasti ja arkailemattomasti julkisilla pakoilla tai kaupoissa. Kaksi kolmesta (64 %) torjuu väitteen, mikä tarkoittaa heidän kiinnostavan huomiota omaan kulkemiseen kodin ulkopuolella. Miehistä (41 %), keski-ikäisistä (42 %), ylemmistä toimihenkilöistä (40 %) ja työntekijöistä (43 %) keskimäärää useampi olettaa liikkuvansa arkailematta julkisilla paikoilla.

Kymmenesosa (11 %) suomalaisista on sairastanut tai uskoo sairastuvansa koronavirukseen vuoden loppuun mennessä. Tällaisia ajatuksia on keskimäärää useammin nuorilla, 18–30-vuotiailla (22 %) ja opiskelijoilla (22 %).

Vaikka vain pieni osa kansasta uskoo sairastuvansa, niin huomattavan moni (36 %) ilmoittaa ahdistuvansa ajatuksesta sairastua virukseen. Etenkin naisia, eläkeikää lähestyviä, eläkeläisiä ja maaseutuomaissa kunnissa asuvia ahdistavat ajatukset koronavirukseen sairastumisesta. Miehistä ja nuoremmista ikäluokista enemmistö ei ole moksiskaan.

Neljännes (24 %) kansalaisista tunnustaa, että koronavirusepidemian kaikkinaiset rajoitukset ahdistavat heitä. Enemmän kuin kaksi kolmesta (69 %) kiistää, että rajoitukset aiheuttaisivat heille ongelmia. Keskimäärää hieman useammin rajoituksia vastaan purnaavat ylemmät toimihenkilöt ja opiskelijat. Muuten väestöryhmien väliset erot ovat varsin vähäisiä.

Suomessa koronakuolemien määrä on pysytellyt varsin alhaisena verrattuna moniin muihin maihin. Kuolleisuus ei ole Suomessa korona-aikana kohonnut. Enemmistö (59 %) suomalaisista tyrmää väittämän, että yhteiskunta ei kestä koronavirusrajoituksia ja ne tulisi purkaa kuolleisuuden lisääntymisen uhallakin. Neljännes (23 %) on rajoitusten purkamisen kannalla.

Viruksen täydelliseen tukahduttamiseen väestö ei näytä kovin suuressa määrin uskovan. Ehdotus, jonka mukaan yhteiskunta pitää sulkea siksi ajaksi, että virus saadaan kokonaan tukahdutetuksi kustannuksista ja ajasta riippumatta saa kansan tuomion (61 %). Yhteiskunnan totaalista sulkemista kannattaa vain noin viidennes (21 %) kansasta.

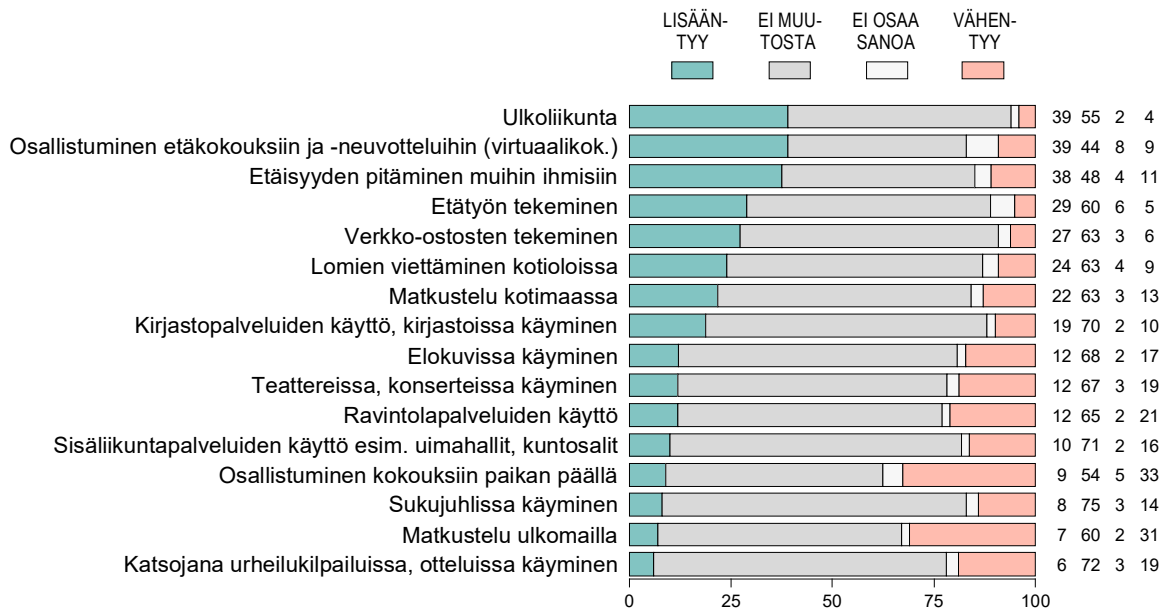
Väestö jakaantuu kahtia kysyttäessä arviota, miten talouden ja toimeliaisuuden pysähtyminen vaikuttaa kuolemiin pitkällä tähtäimellä suhteessa koronaviruksen välittömiin uhreihin. Kaksi viidestä (41 %) uskoo, että talouden ja toimeliaisuuden pysähtymisestä seuraa myöhemmin enemmän uhreja kuin nyt itse koronavirustaudin seuraamuksena. Kolmannes (34 %) torjuu väitteen. Etenkin perusuomalaisten (54 %) ja kokoomuksen (56 %) tukijat ovat sitä mieltä, että talouden pysähtymistä aiheutuu vastaisuudessa enemmän uhreja kuin nyt taudin takia on menehtynyt.

Tutkimuksen toteutus. KAKS – Kunnallisan kehittämissäätiön tutkimuksen toteutti Kantar TNS Oy.

Tutkimusaineisto on koottu Gallup Kanavalla 30.5.–4.6.2020. Haastatteluja tehtiin yhteensä 1 001. Vastaajat edustavat maamme 18–79 vuotta täyttäneitä väestöä Ahvenanmaata lukuun ottamatta. Tutkimuksen tulosten virhemarginaali on koko aineiston tasolla suurimmillaan vajaat kolme prosenttiyksikköä suuntaansa.

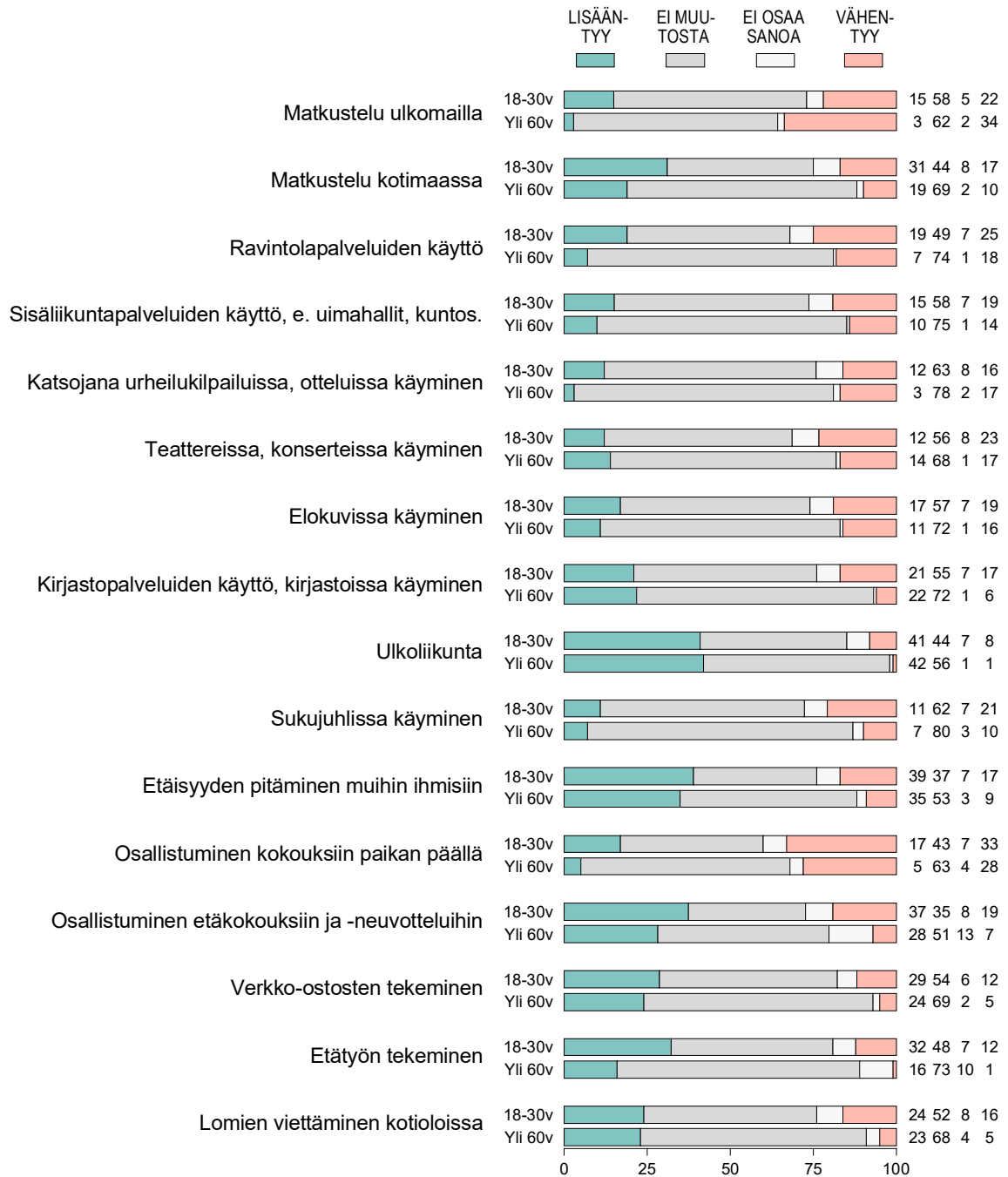
Lisätietoja: Asiamies Antti Mykkänen, 0400-570087.

Kuvio 7. KUN KORONAVIRUSPANDEMIA ON OHITSE, ARVIOIKO OMAN KÄYTTÄYTYMISENSÄ MUUTTU-
 VAN PYSYVÄSTI VERRATTUNA AIKAAN ENNEN KORONAKRIISIÄ (%)



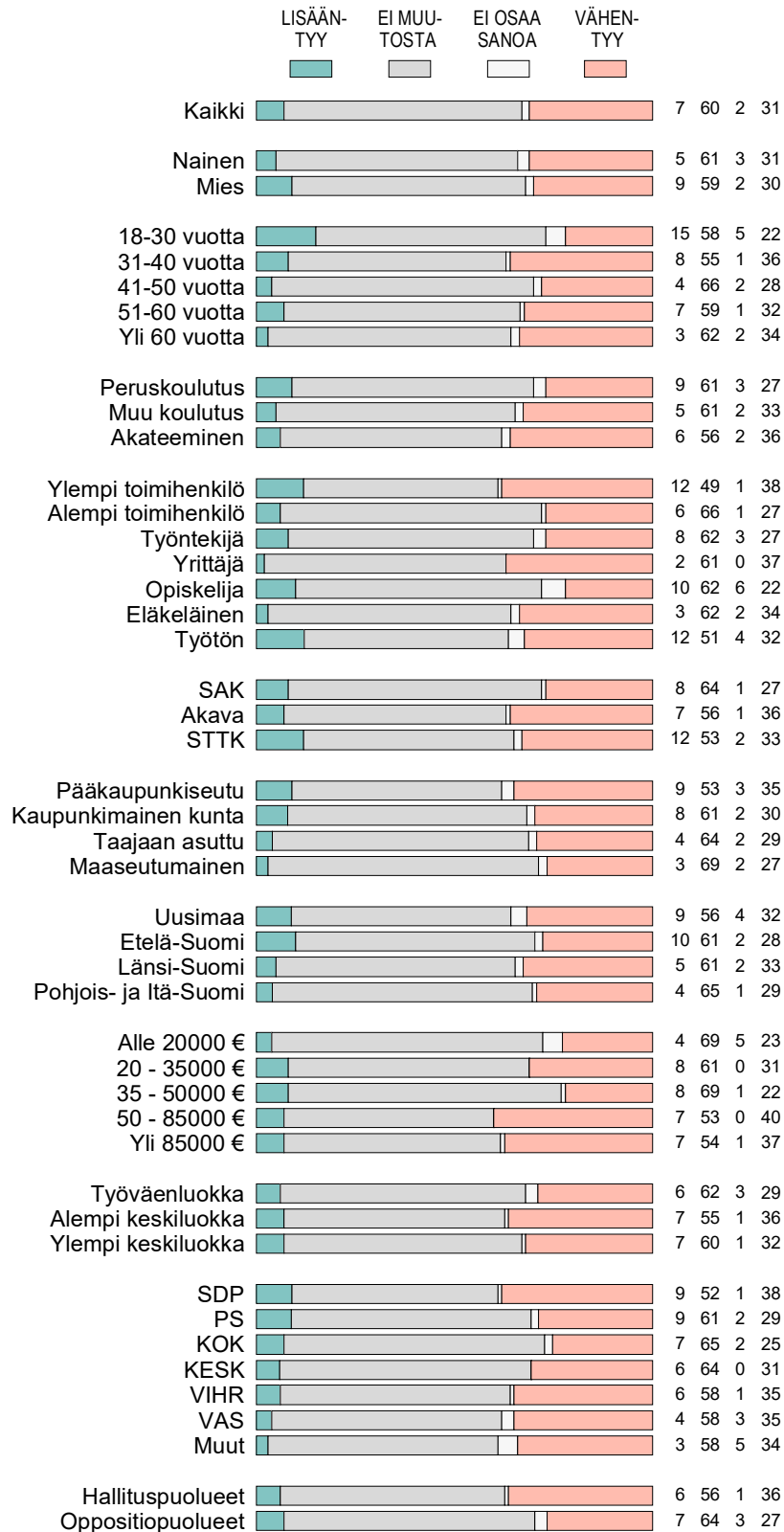
Kunnallisan kehittämissäätiö 2020

Kuvio 7i. ARVIOIKO OMAN KÄYTTÄYTYMISENSÄ MUUTTUVAN PYSYVÄSTI KORONAKRIISIN JÄLKEEN: 18-30 -VUOTIAAT vs. YLI 60-VUOTIAAT (%).

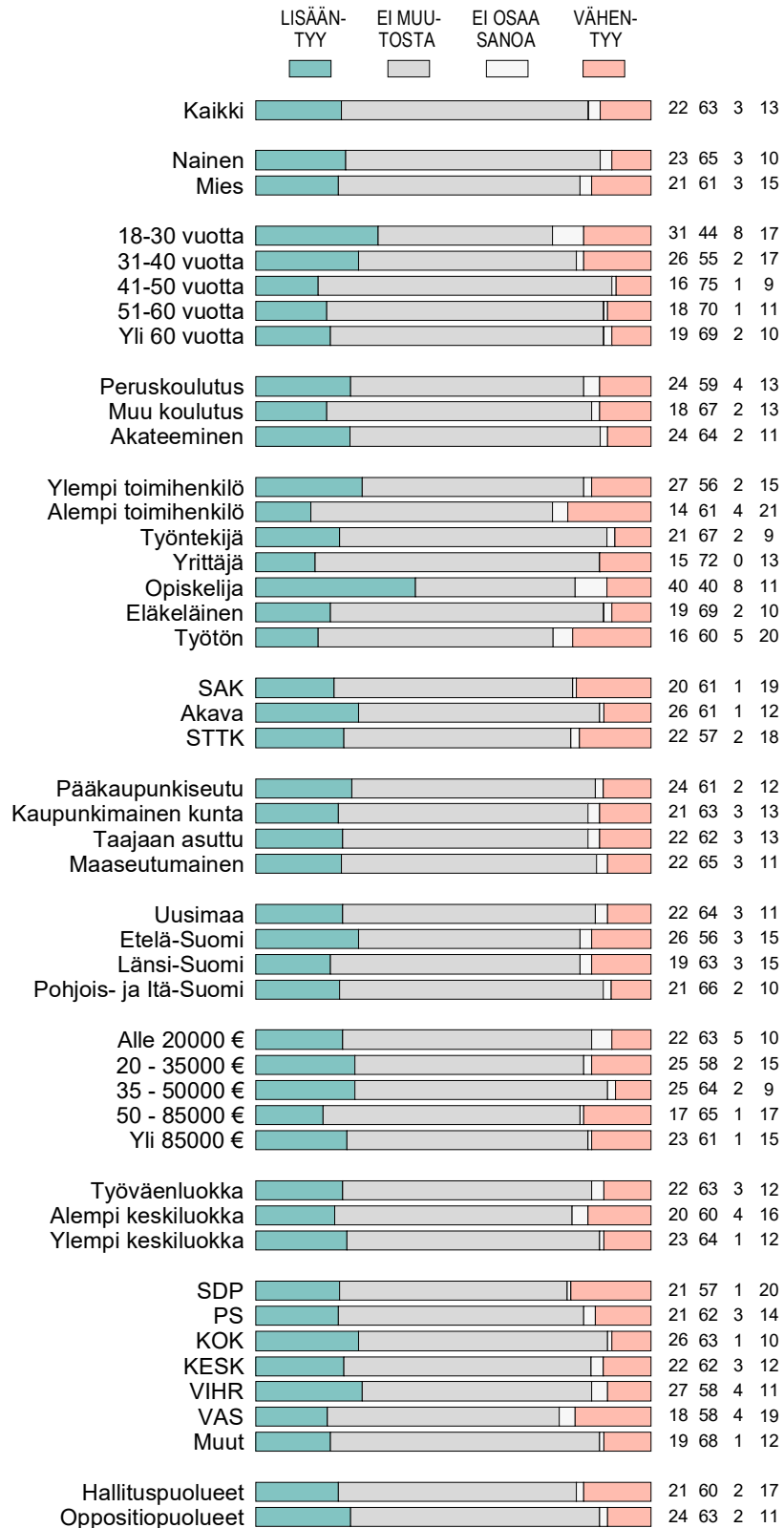


Kunnallisan kehittämissäätiö 2020

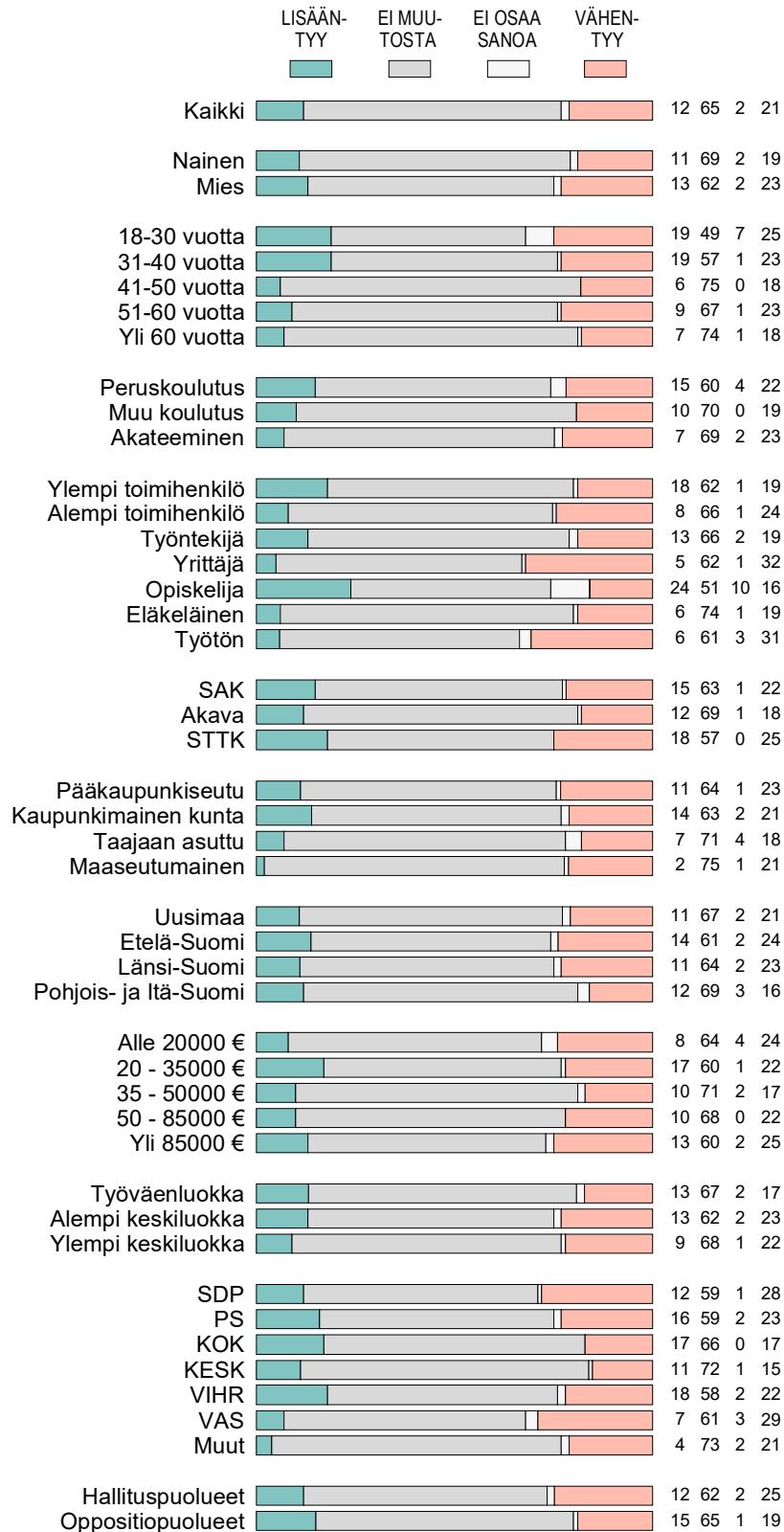
Kuvio 7-1. ARVIOT OMAN KÄYTTÄYTYMISEN MUUTTUMISESTA KORONAKRIISIN JÄLKEEN: MATKUSTELU ULKOMAILLA (%).



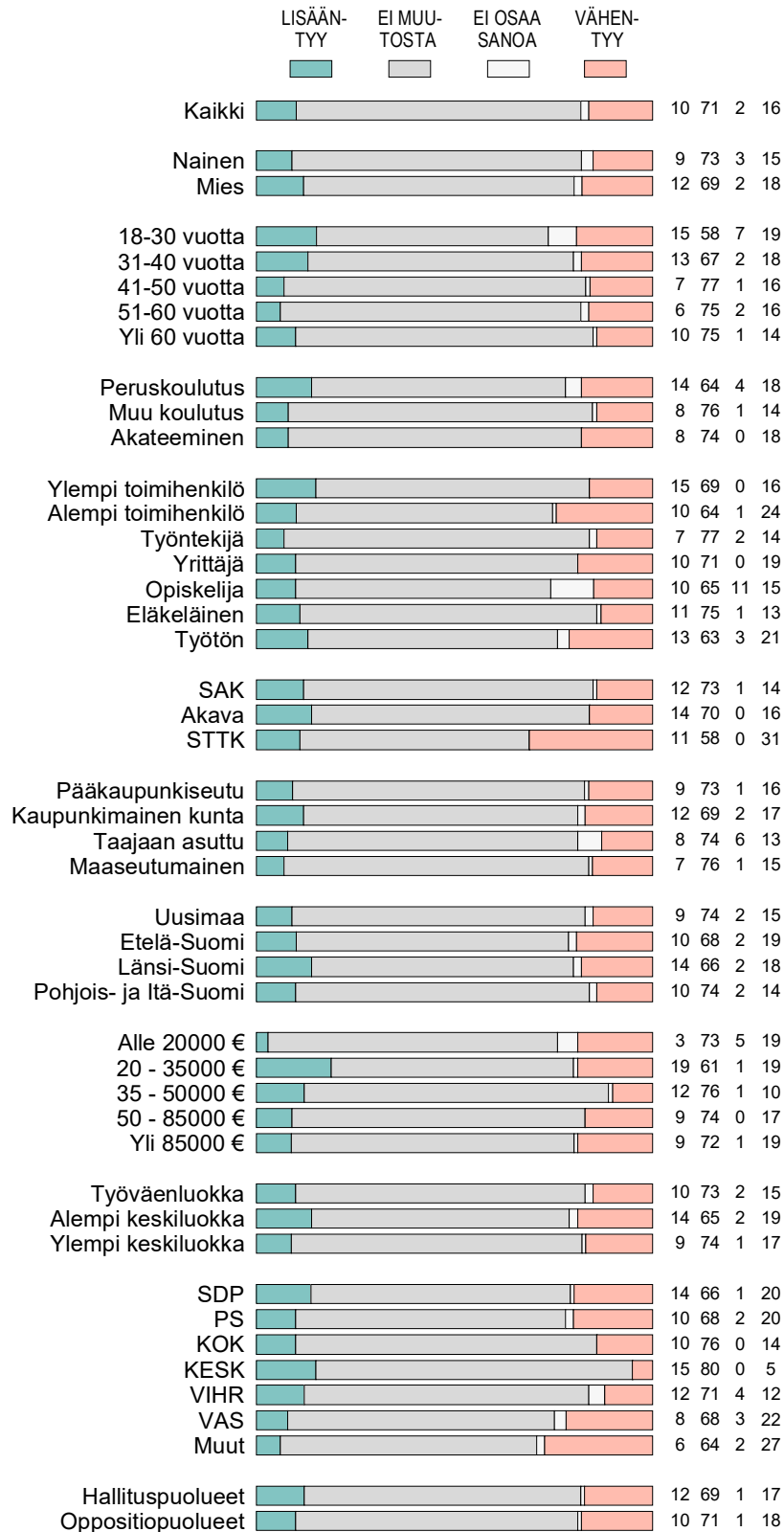
Kuvio 7-2. ARVIOT OMAN KÄYTTÄYTYMISEN MUUTTUMISESTA KORONAKRIISIN JÄLKEEN: MATKUSTELU KOTIMAASSA (%).



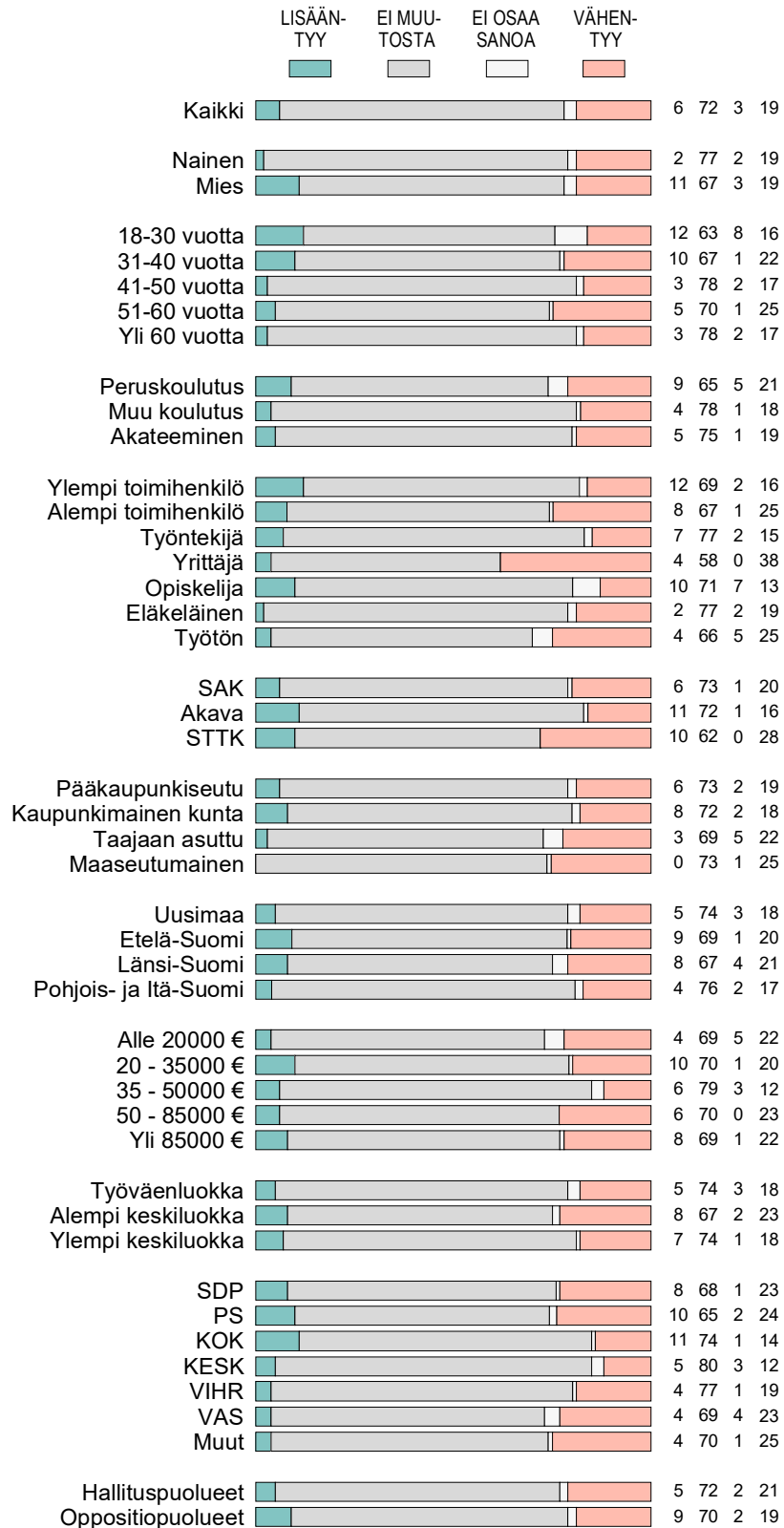
Kuvio 7-3. ARVIOT OMAN KÄYTTÄYTYMISEN MUUTTUMISESTA KORONAKRIISIN JÄLKEEN: RAVINTOLAPALVELUIDEN KÄYTTÖ (%).



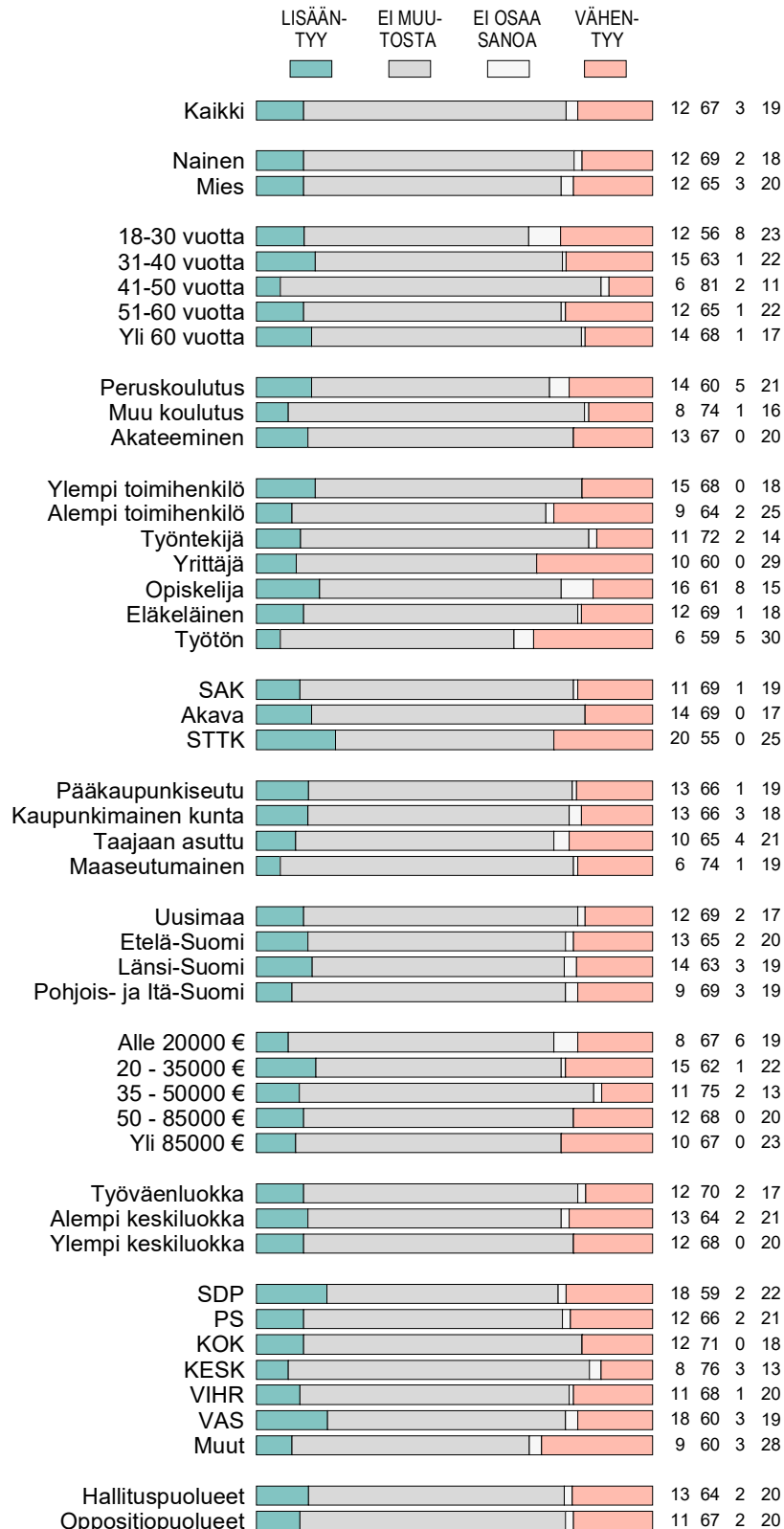
Kuvio 7-4. ARVIOT OMAN KÄYTTÄYTYMISEN MUUTTUMISESTA KORONAKRIISIN JÄLKEEN: SISÄLIIKUNTAPALVELUIDEN KÄYTTÖ ESIM. UIMAHALLIT, KUNTOSALIT (%).



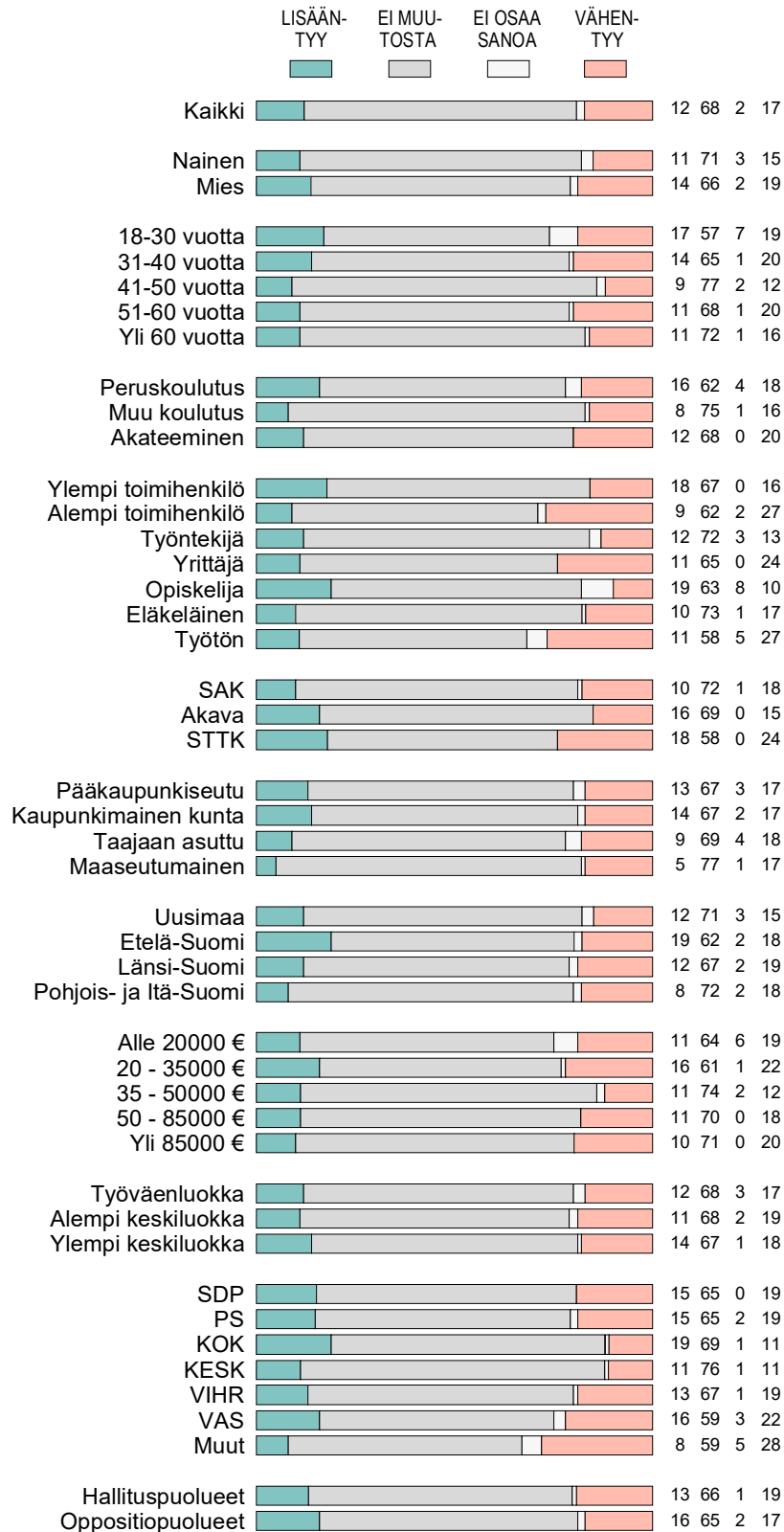
**Kuvio 7-5. ARVIOT OMAN KÄYTTÄYTYMISEN MUUTTUMISESTA KORONAKRIISIN JÄLKEEN: KATSOJANA URHEILUKILPAILUIS-
SA, OTTELUISSA KÄYMINEN (%).**



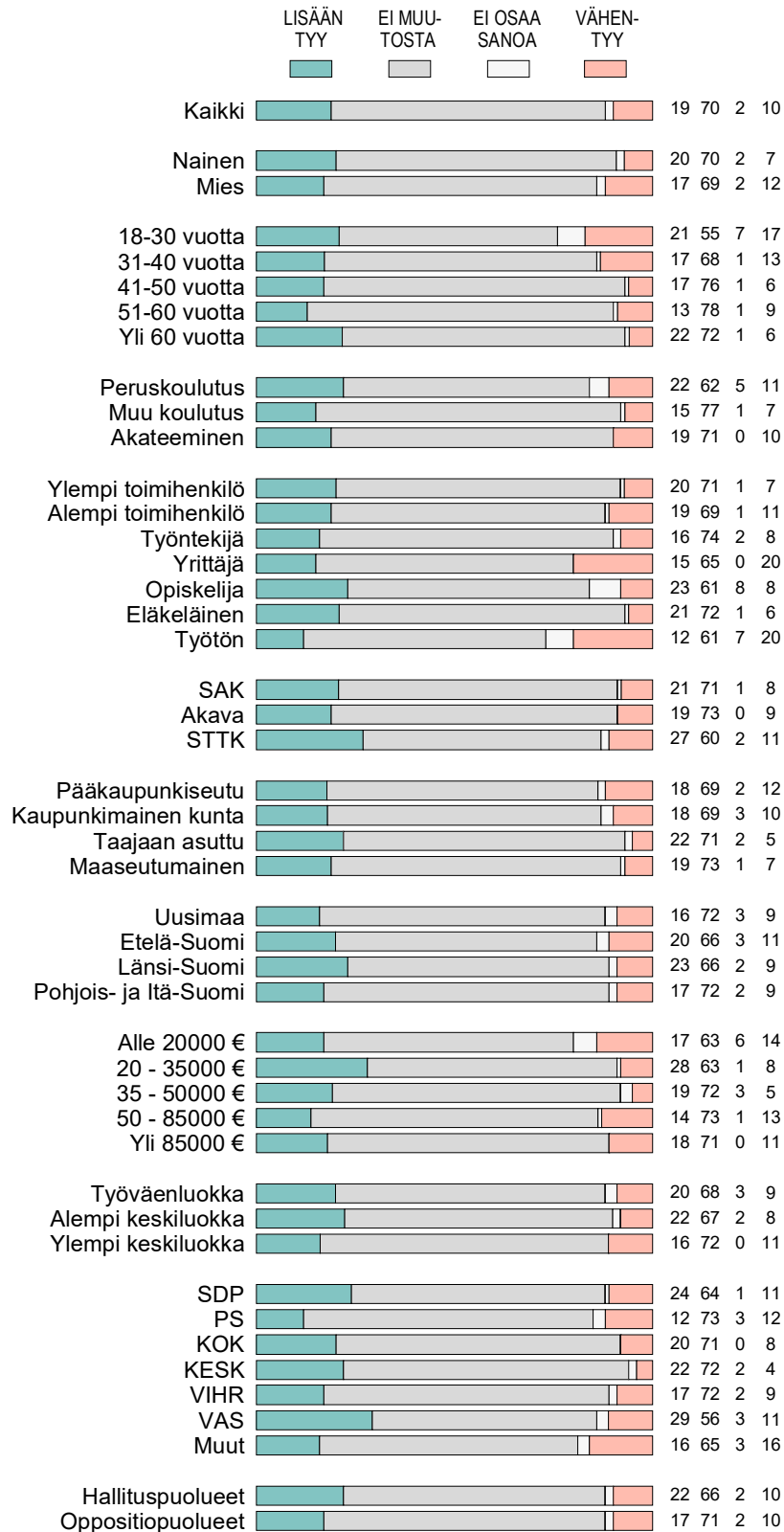
Kuvio 7-6. ARVIOT OMAN KÄYTTÄYTYMISEN MUUTTUMISESTA KORONAKRIISIN JÄLKEEN: TEATTEREISSA, KONSERTEISSA KÄYMINEN (%).



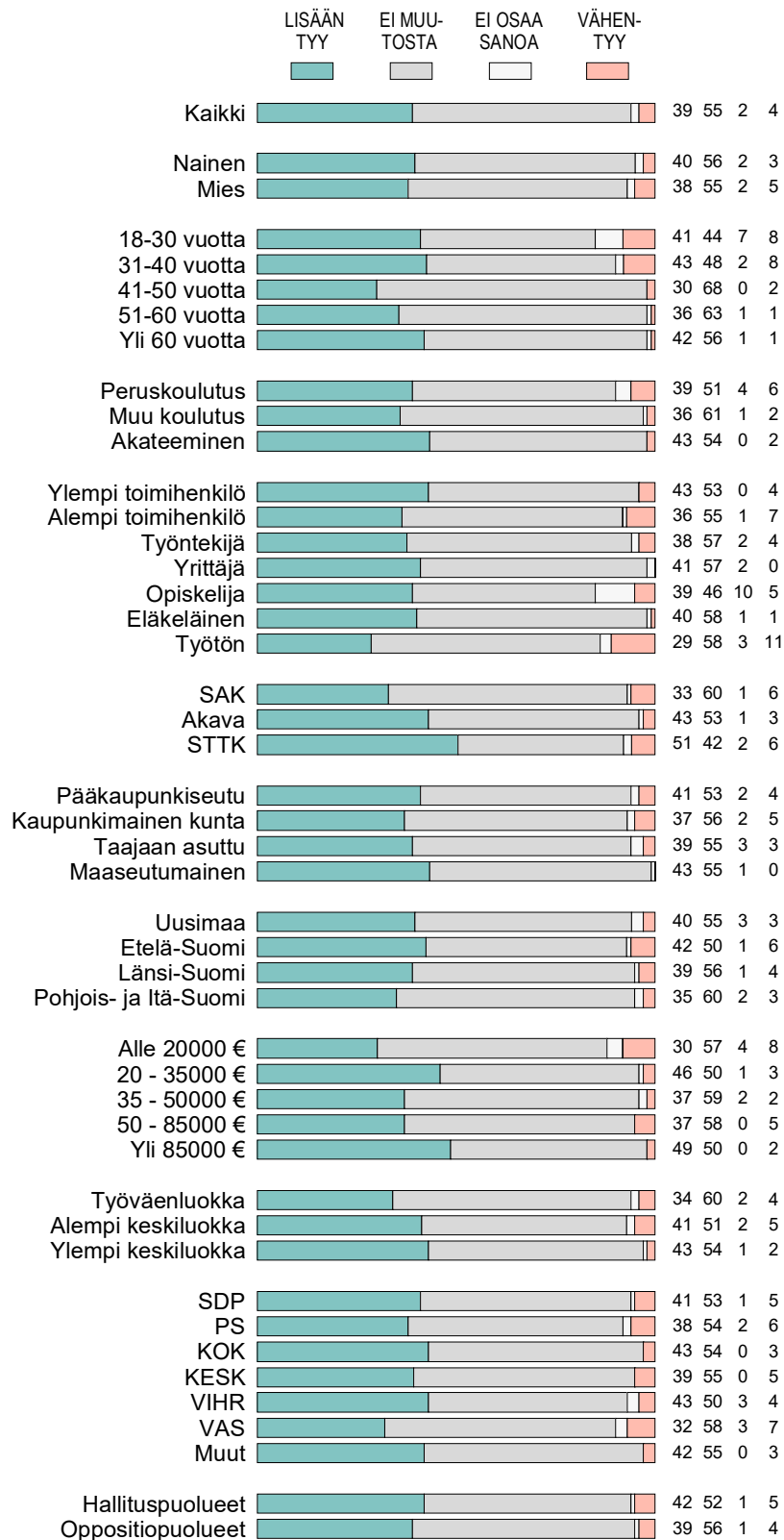
Kuvio 7-7. ARVIOT OMAN KÄYTTÄYTYMISEN MUUTTUMISESTA KORONAKRIISIN JÄLKEEN: ELOKUVISSA KÄYMINEN (%).



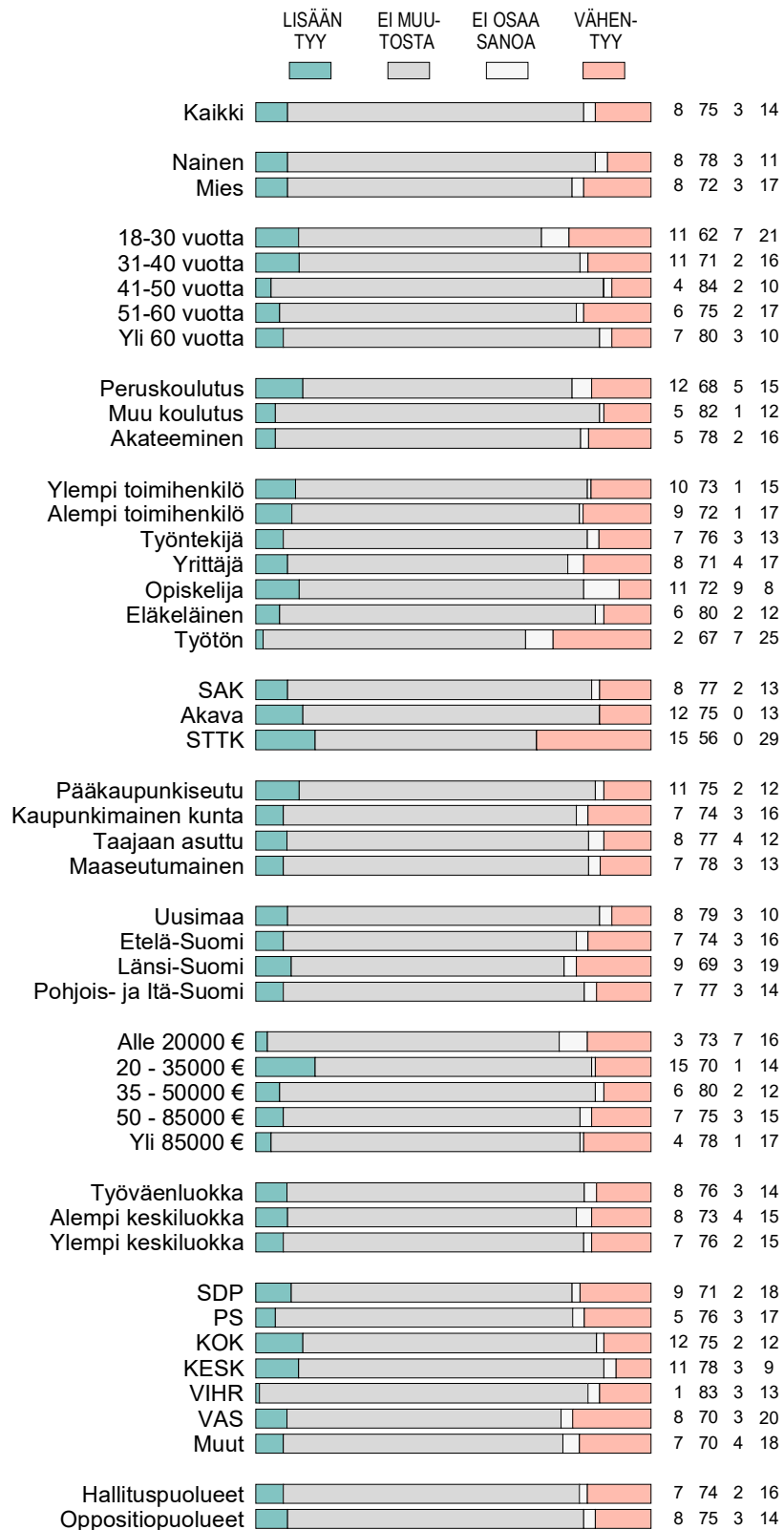
Kuvio 7-8. ARVIOT OMAN KÄYTTÄYTYMISEN MUUTTUMISESTA KORONAKRIISIN JÄLKEEN: KIRJASTOPALVELUIDEN KÄYTTÖ, KIRJASTOISSA KÄYMINEN (%).



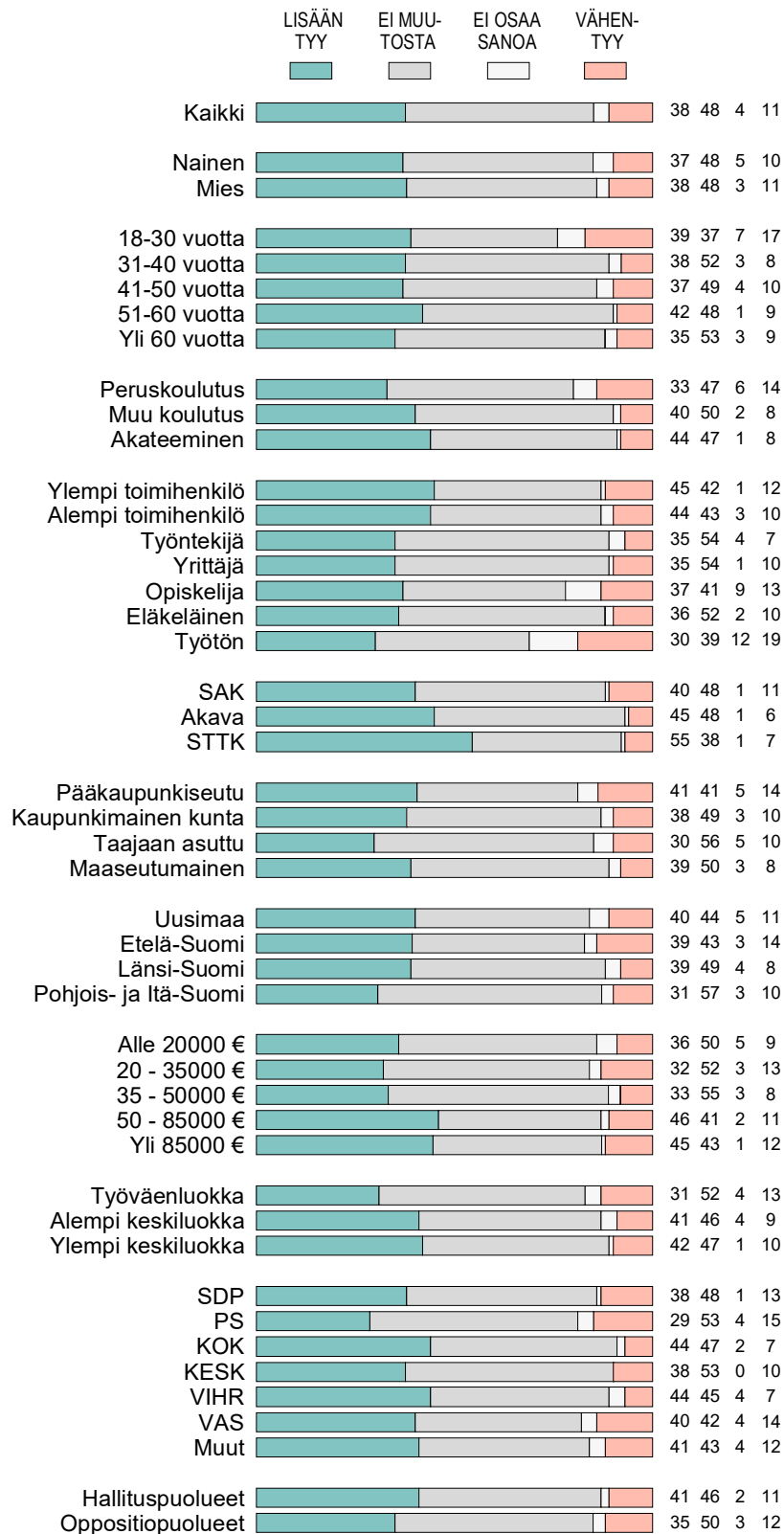
Kuvio 7-9. ARVIOT OMAN KÄYTTÄYTYMISEN MUUTTUMISESTA KORONAKRIISIN JÄLKEEN: ULKOLIIKUNTA (%).



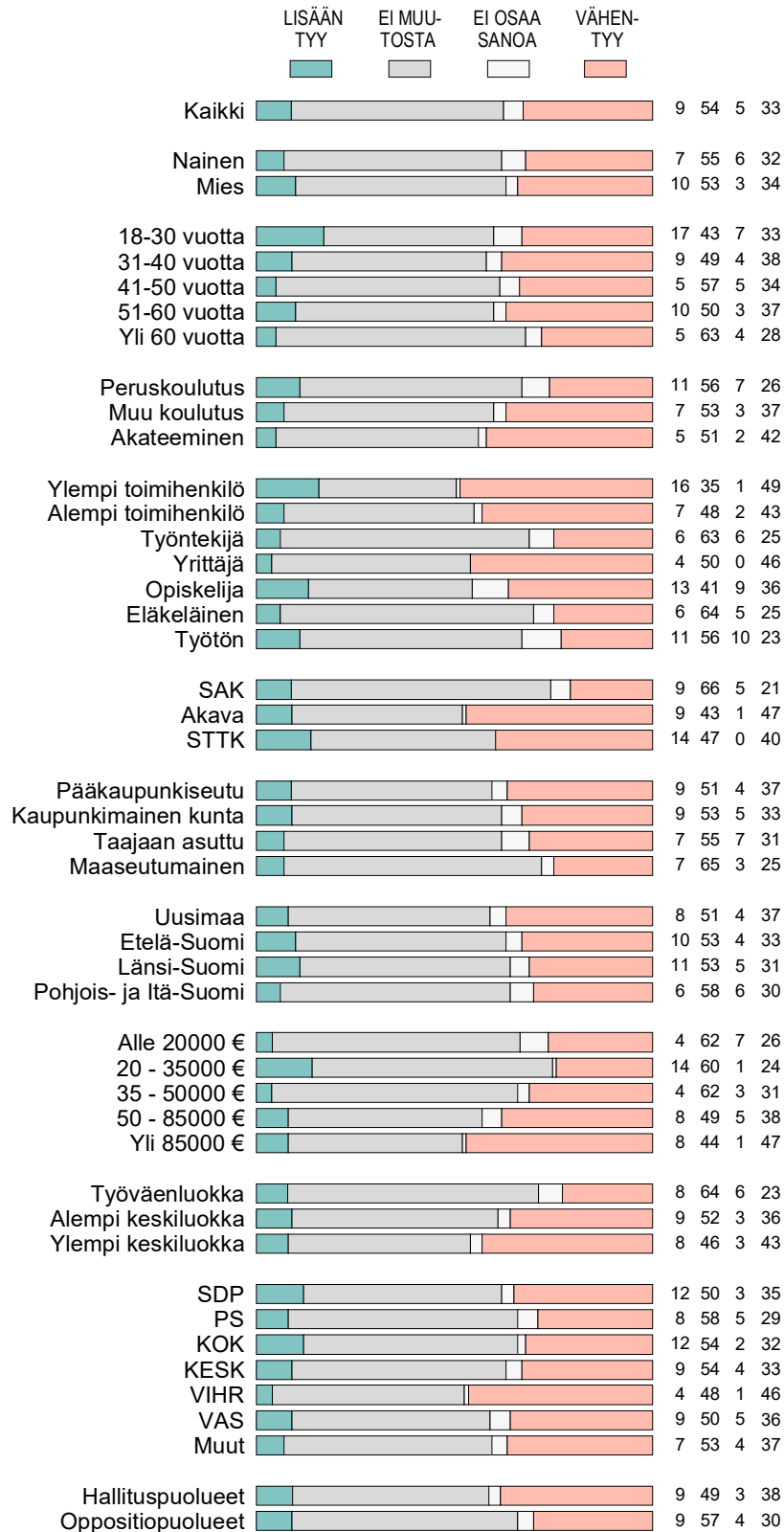
Kuvio 7-10. ARVIOT OMAN KÄYTTÄYTYMISEN MUUTTUMISESTA KORONAKRIISIN JÄLKEEN: SUKUJUHLISSA KÄYMINEN (%).



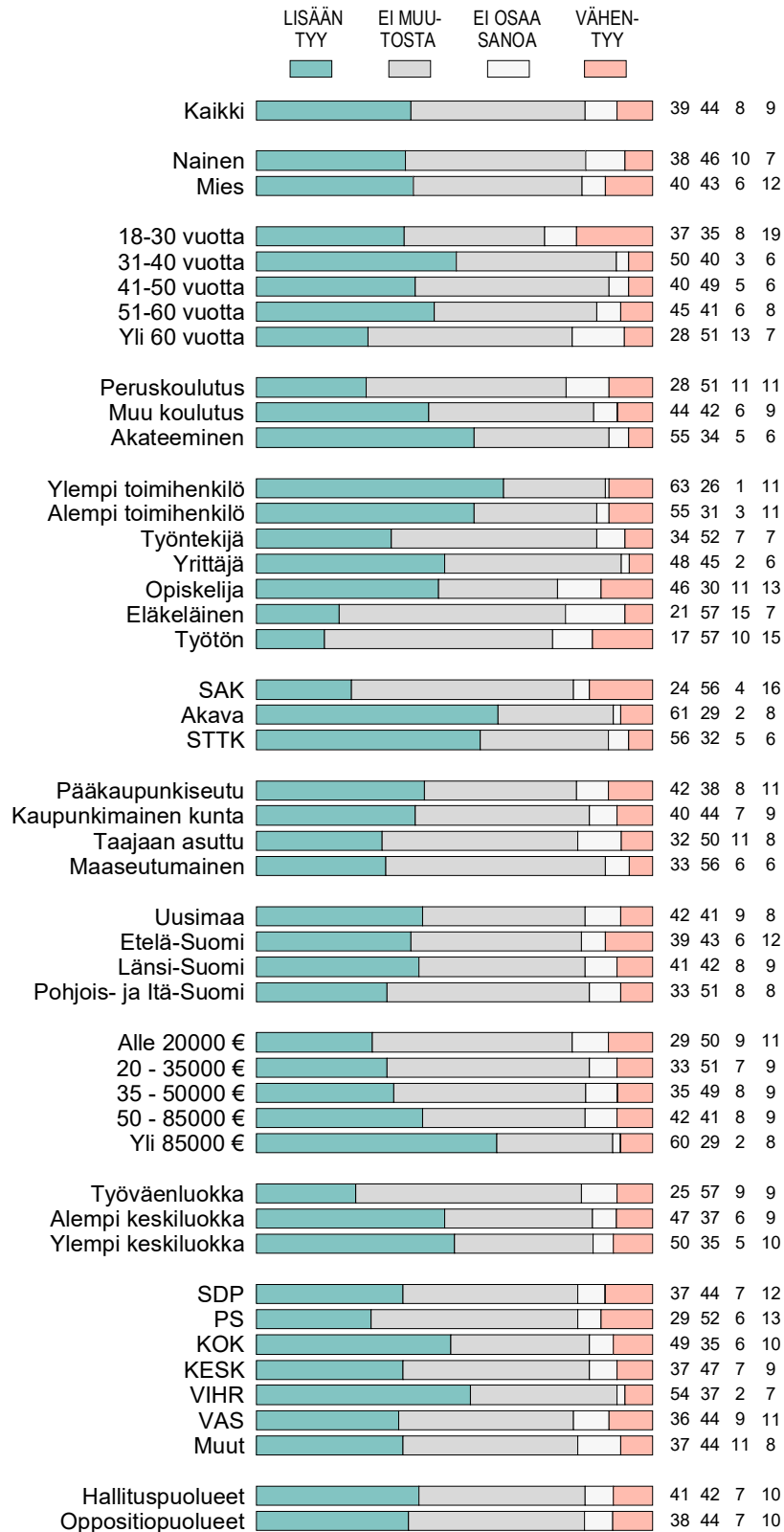
Kuvio 7-11. ARVIOT OMAN KÄYTTÄYTYMISEN MUUTTUMISESTA KORONAKRIISIN JÄLKEEN: ETÄISYYDEN PITÄMINEN MUIHIIN IHMISIIN (%).



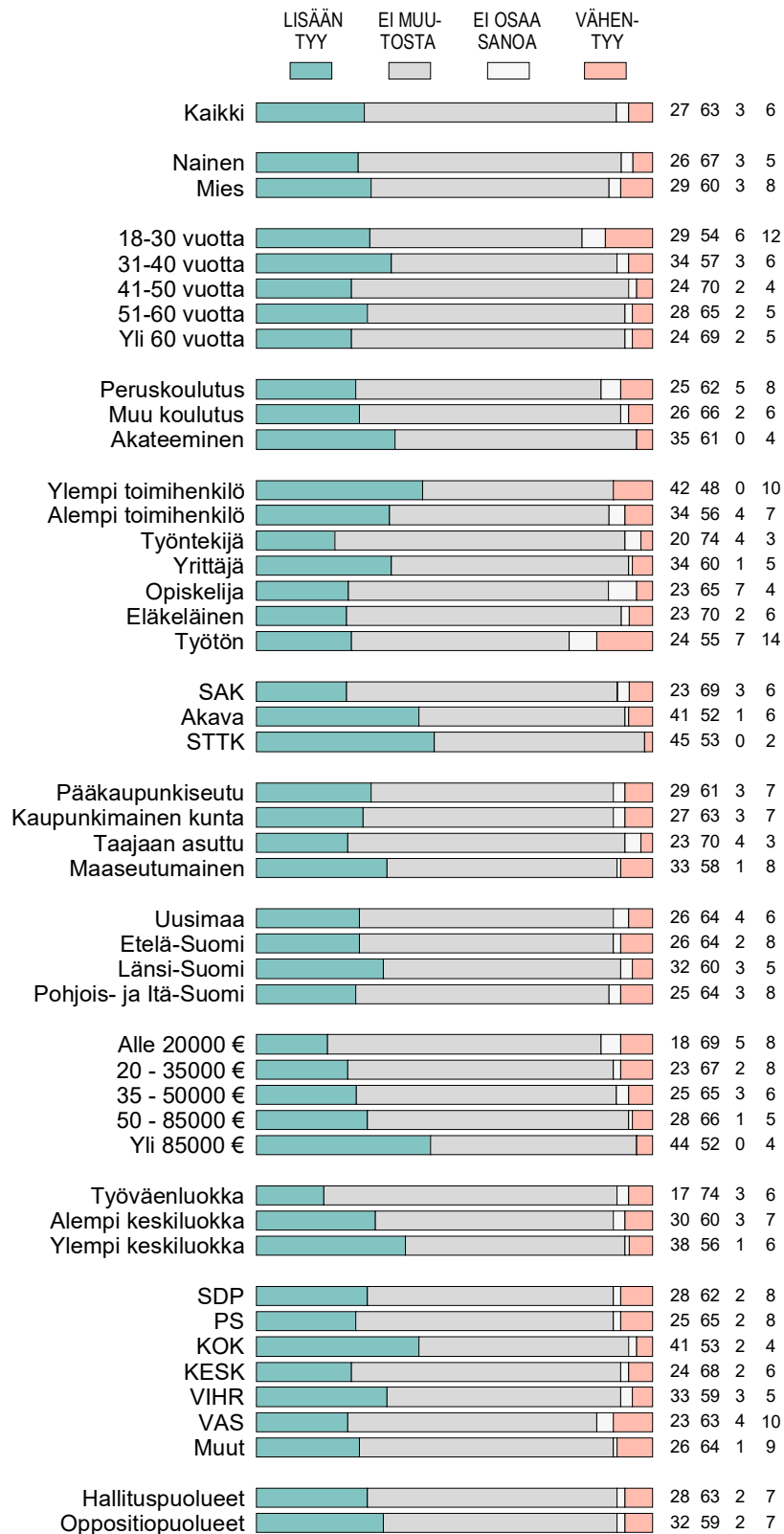
Kuvio 7-12. ARVIOT OMAN KÄYTTÄYTYMISEN MUUTTUMISESTA KORONAKRIISIN JÄLKEEN: OSALLISTUMINEN KOKOUKSIIN PAIKAN PÄÄLLÄ (%).



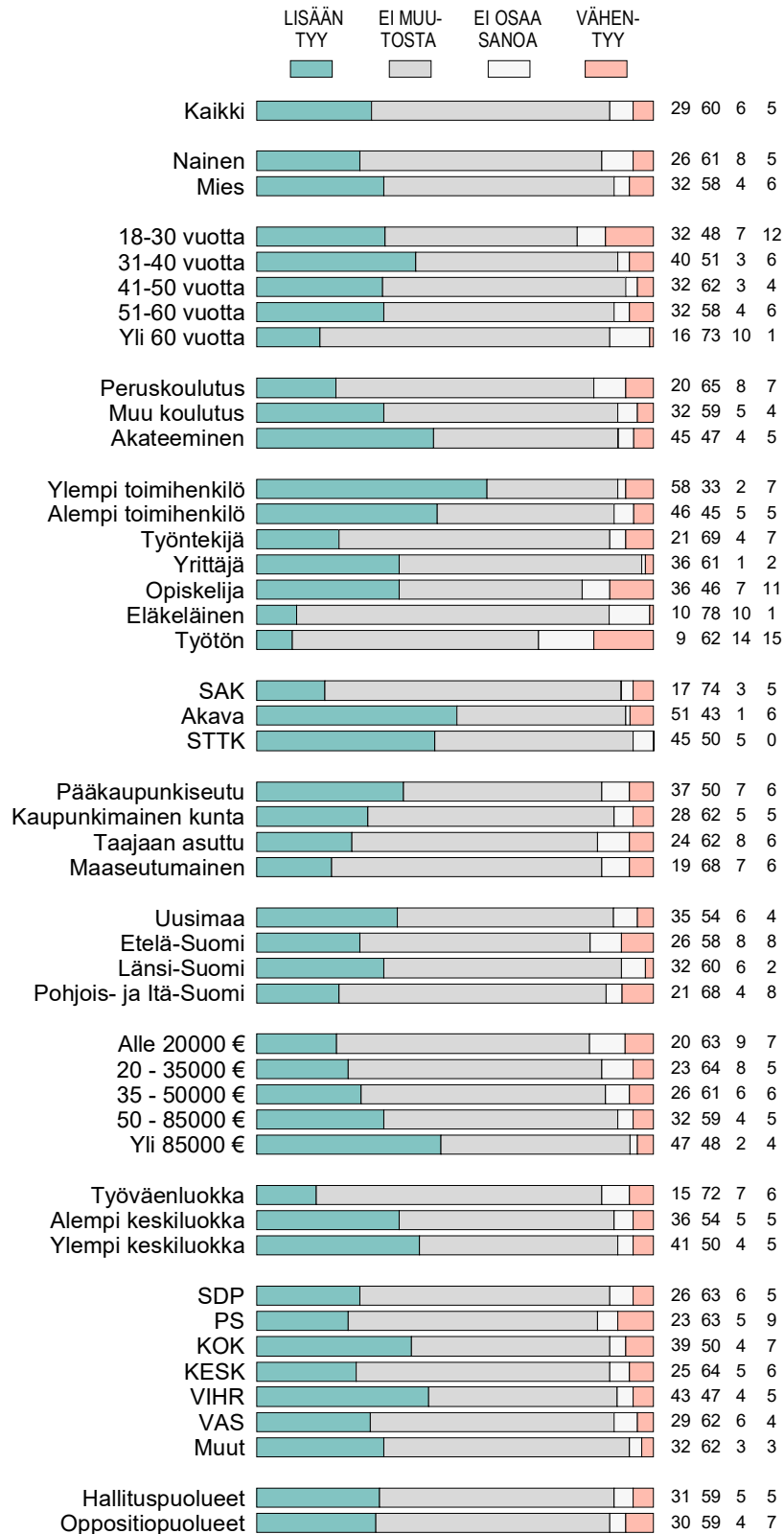
Kuvio 7-13. ARVIOT OMAN KÄYTTÄYTYMISEN MUUTTUMISESTA KORONAKRIISIN JÄLKEEN: OSALLISTUMINEN ETÄKOKOUKSIIN JA -NEUVOTTELUIHIN (VIRTUAALIKOKOUKSET) (%).



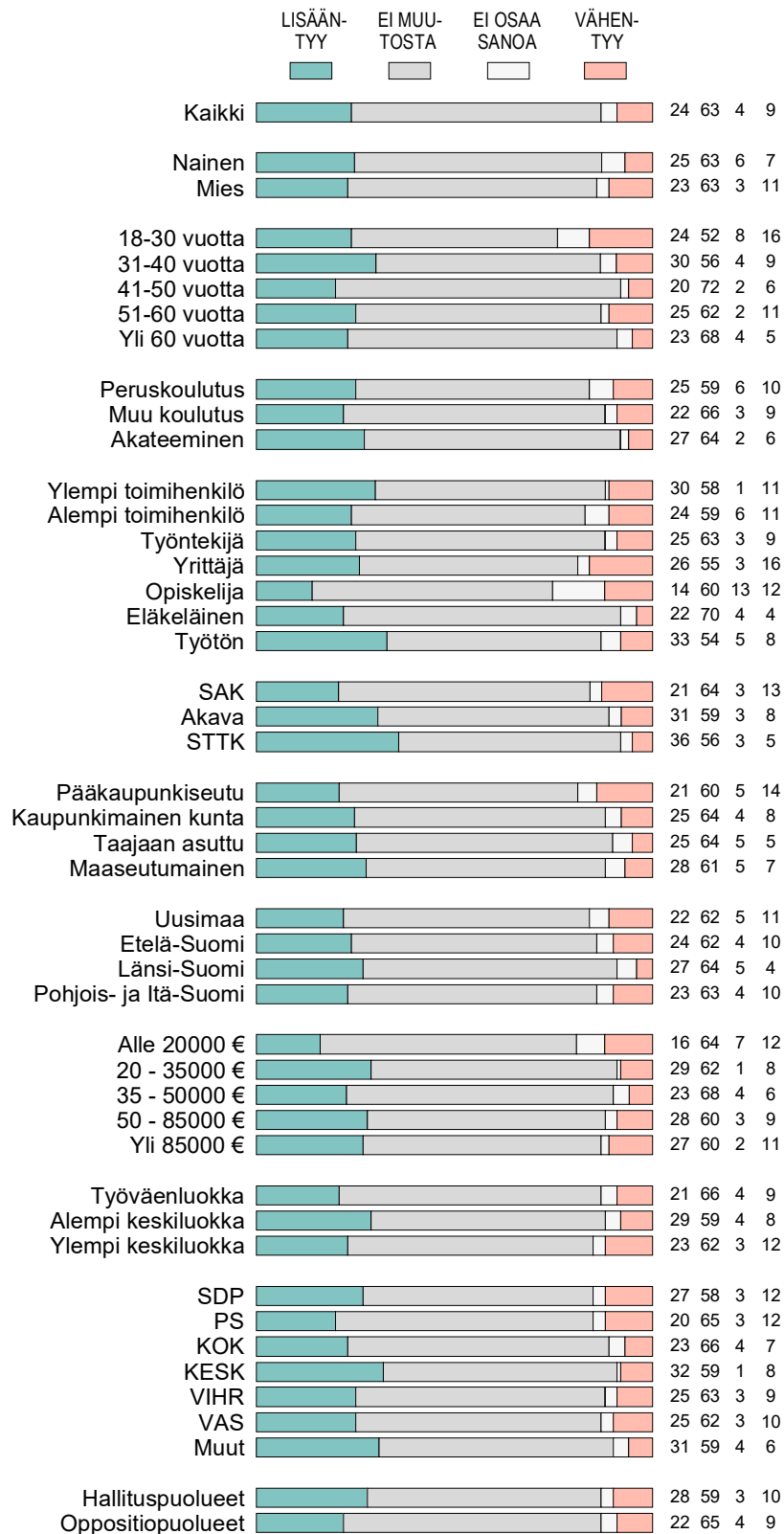
Kuvio 7-14. ARVIOT OMAN KÄYTTÄYTYMISEN MUUTTUMISESTA KORONAKRIISIN JÄLKEEN: VERKKO-OSTOSTEN TEKEMINEN (%).



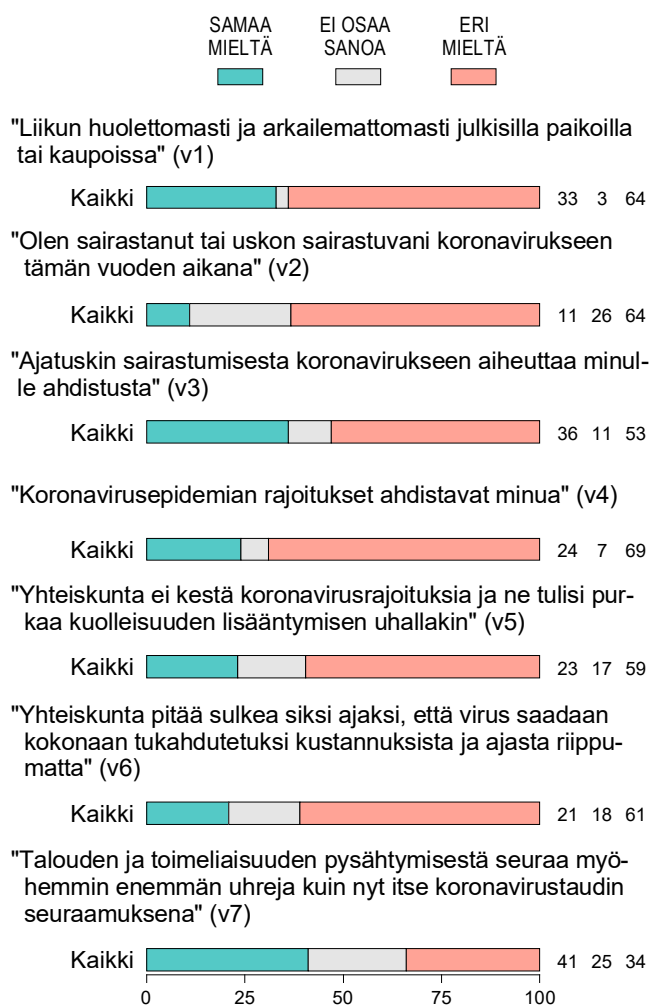
Kuvio 7-15. ARVIOT OMAN KÄYTTÄYTYMISEN MUUTTUMISESTA KORONAKRIISIN JÄLKEEN: ETÄTYÖN TEKEMINEN (%).



Kuvio 7-16. ARVIOT OMAN KÄYTTÄYTYMISEN MUUTTUMISESTA KORONAKRIISIN JÄLKEEN: LOMIEN VIETTÄMINEN KOTILOISSA (%).

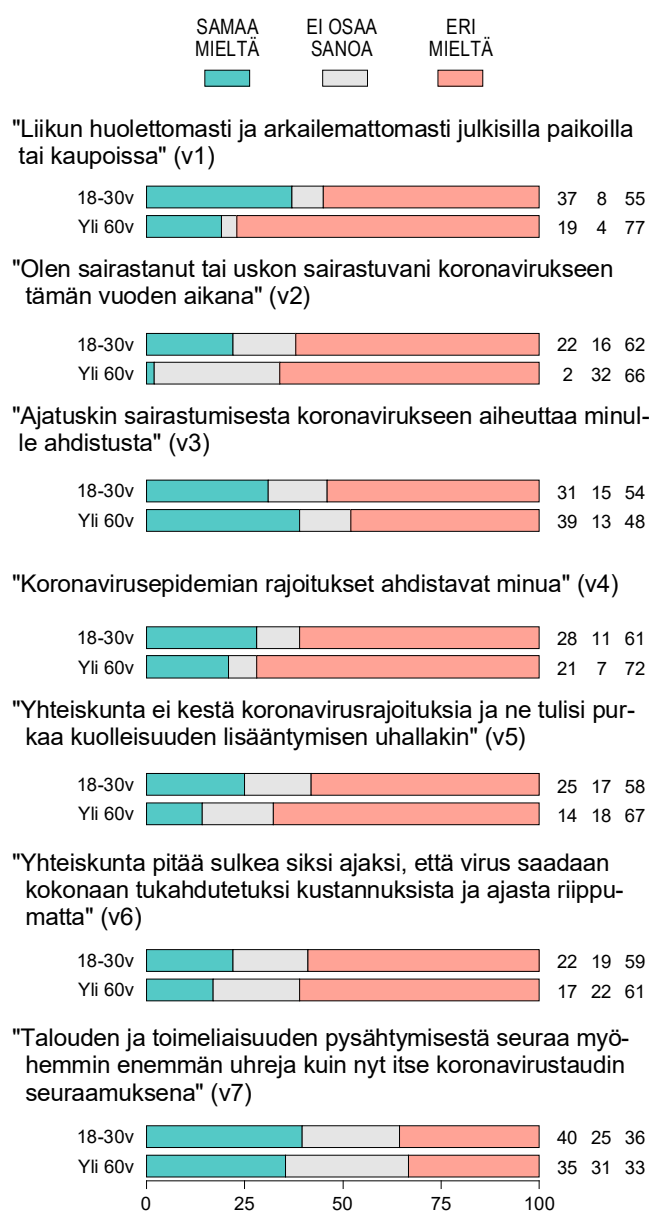


Kuvio 8. SUHTAUTUMINEN KORONAVIRUSEPIDEMIAA KOSKEVIIN VÄITTÄMIIN (%).



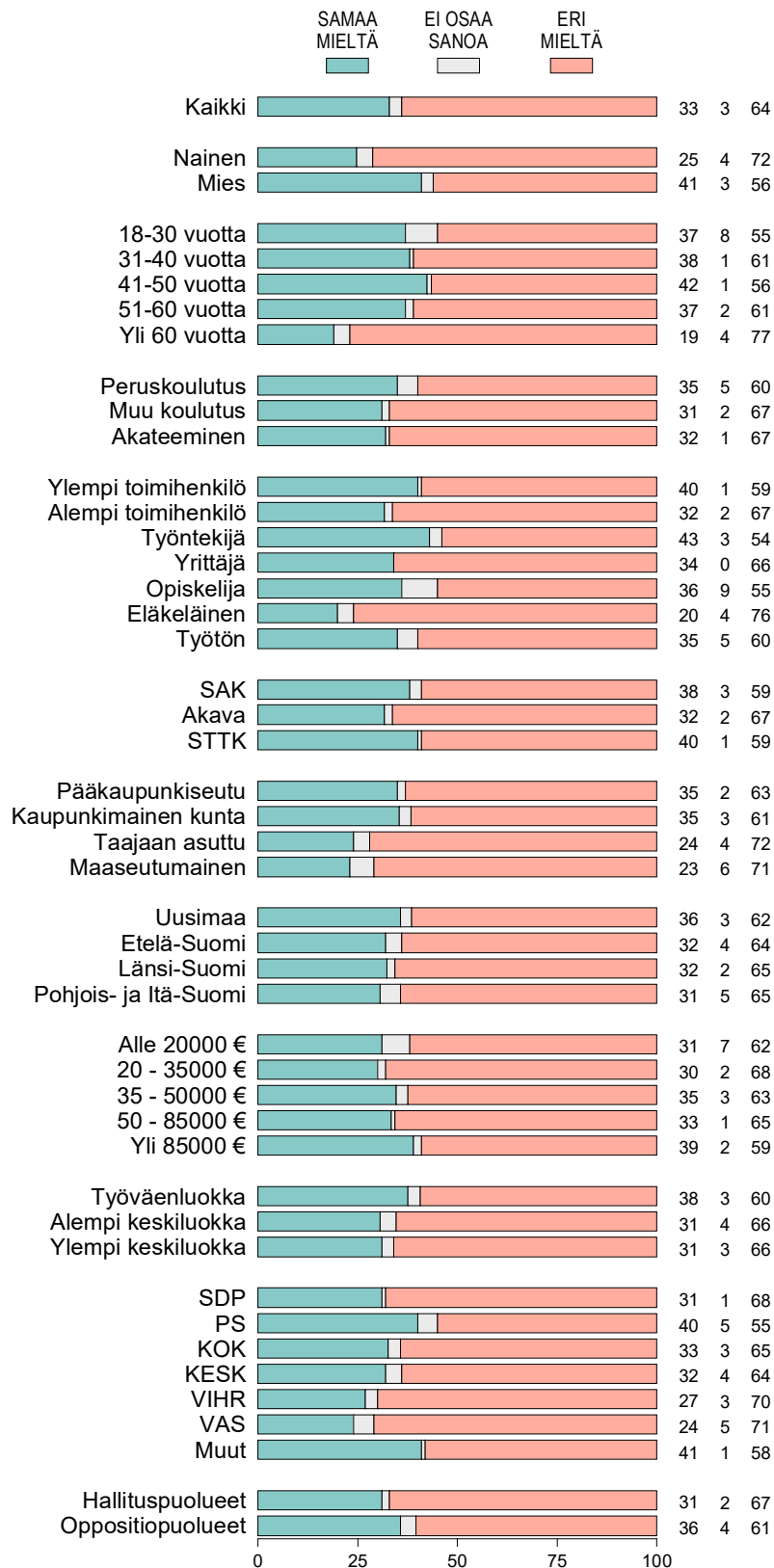
Kunnallissalan kehittämissäätiö 2020

Kuvio 8i. SUHTAUTUMINEN KORONAVIRUSEPIDEMIAA KOSKEVIIN VÄITTÄMIIN: 18-30 -VUOTIAAT vs. YLI 60-VUOTIAAT (%).

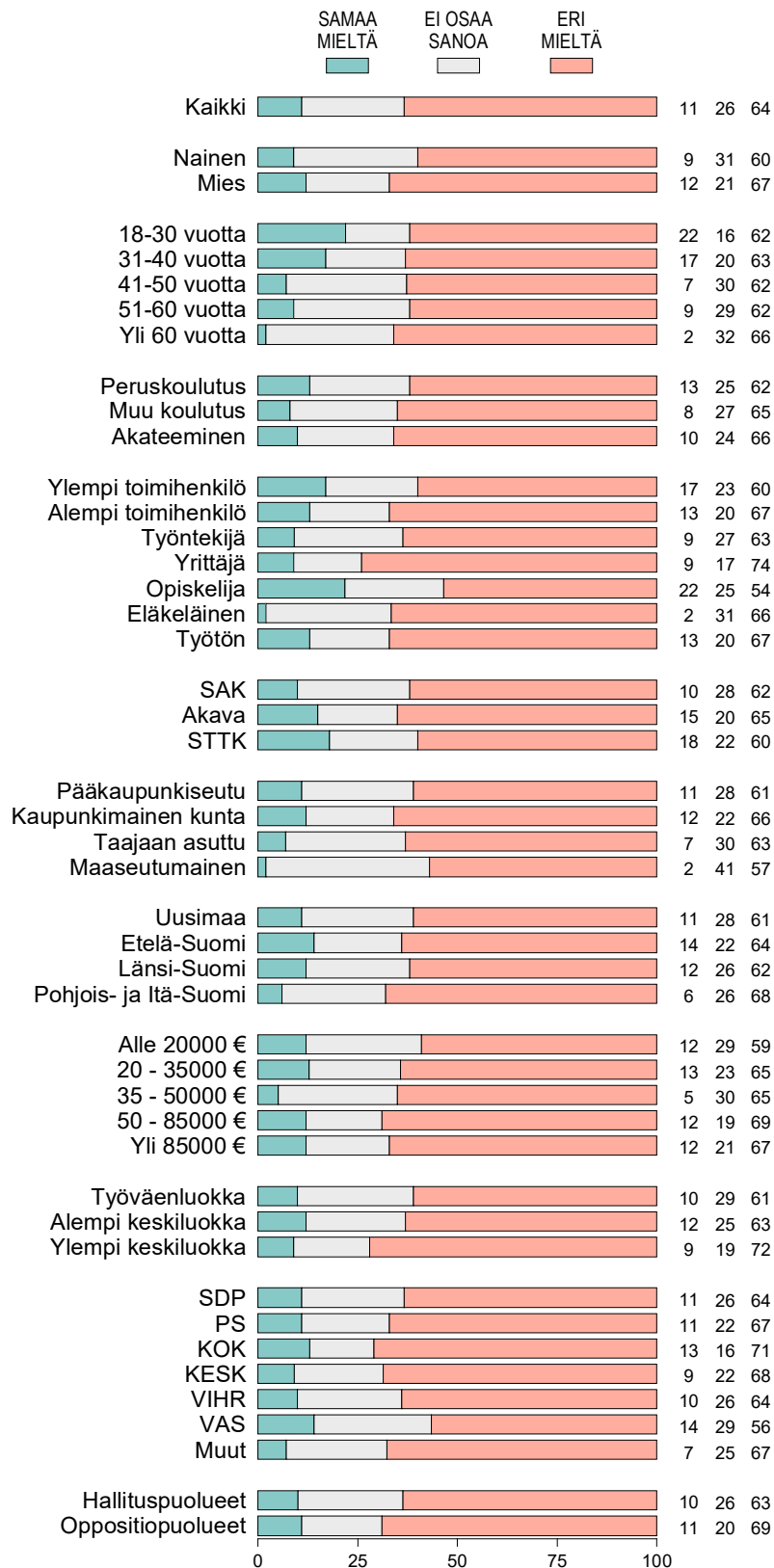


Kunnallissalan kehittämissäätiö 2020

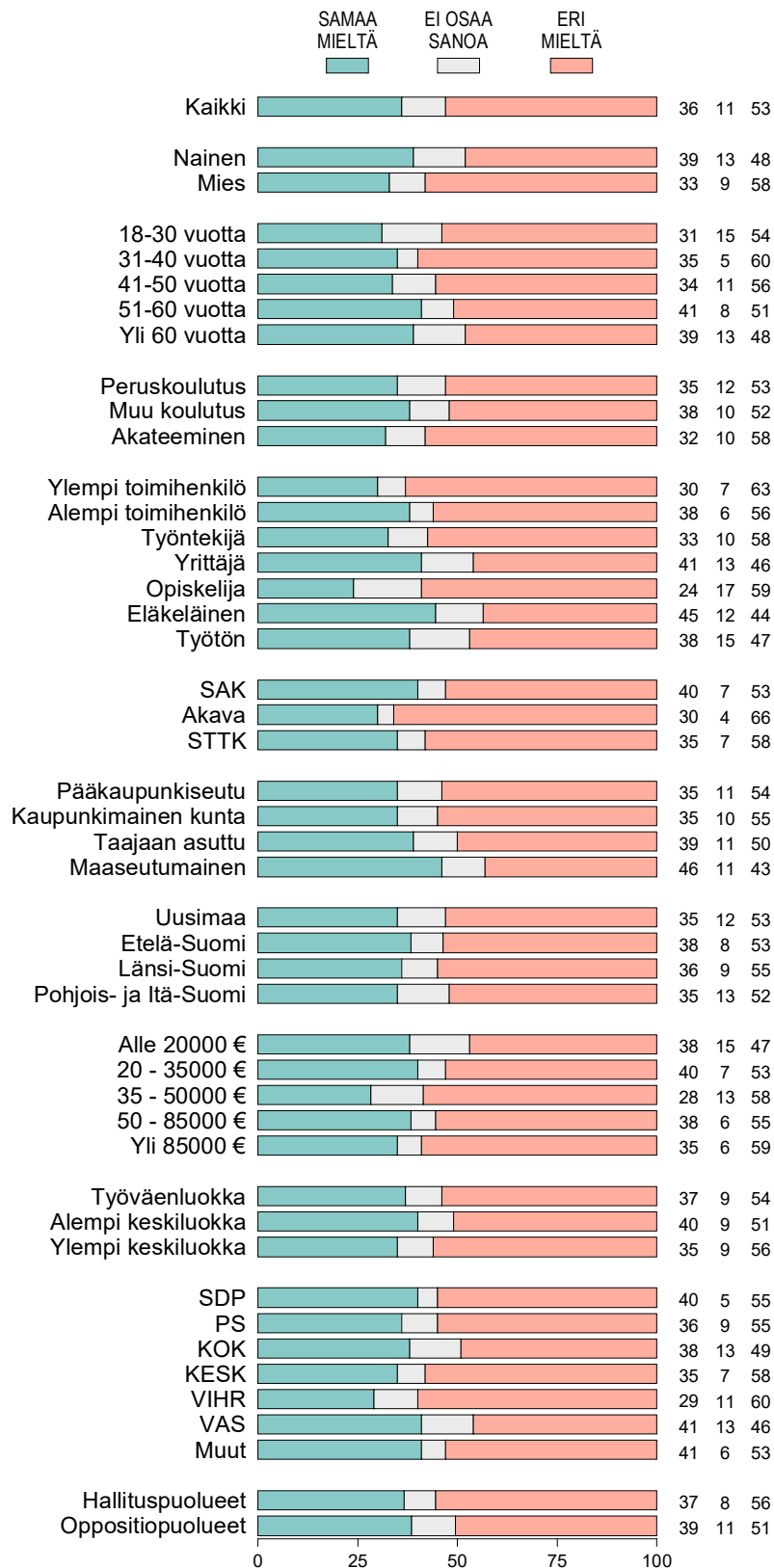
Kuvio 8-1. "Liikun huolettomasti ja arkailemattomasti julkisilla paikoilla tai kauppoissa" (%).



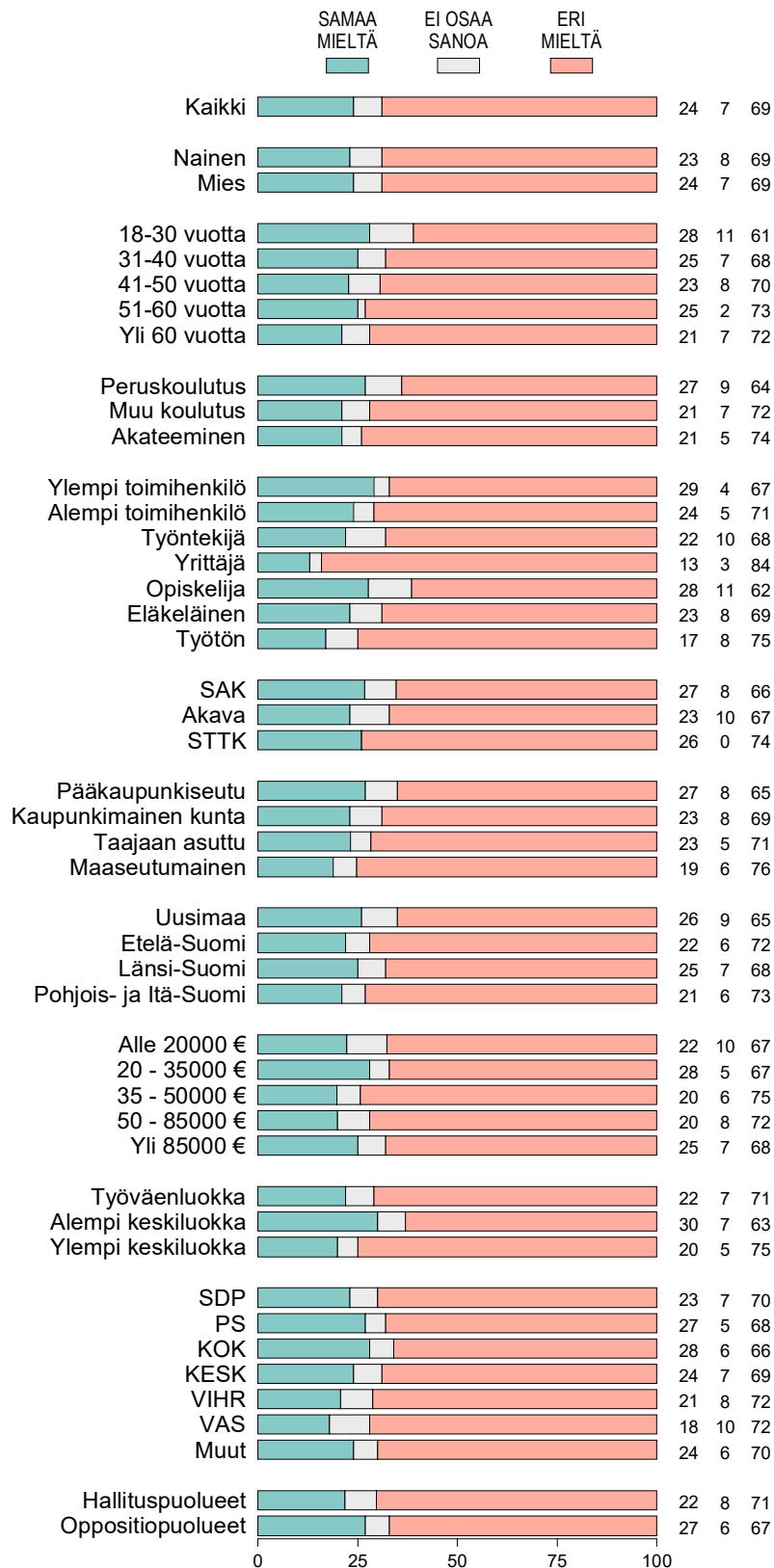
Kuvio 8-2. "Olen sairastanut tai uskon sairastuvani koronavirukseen tämän vuoden aikana" (%).



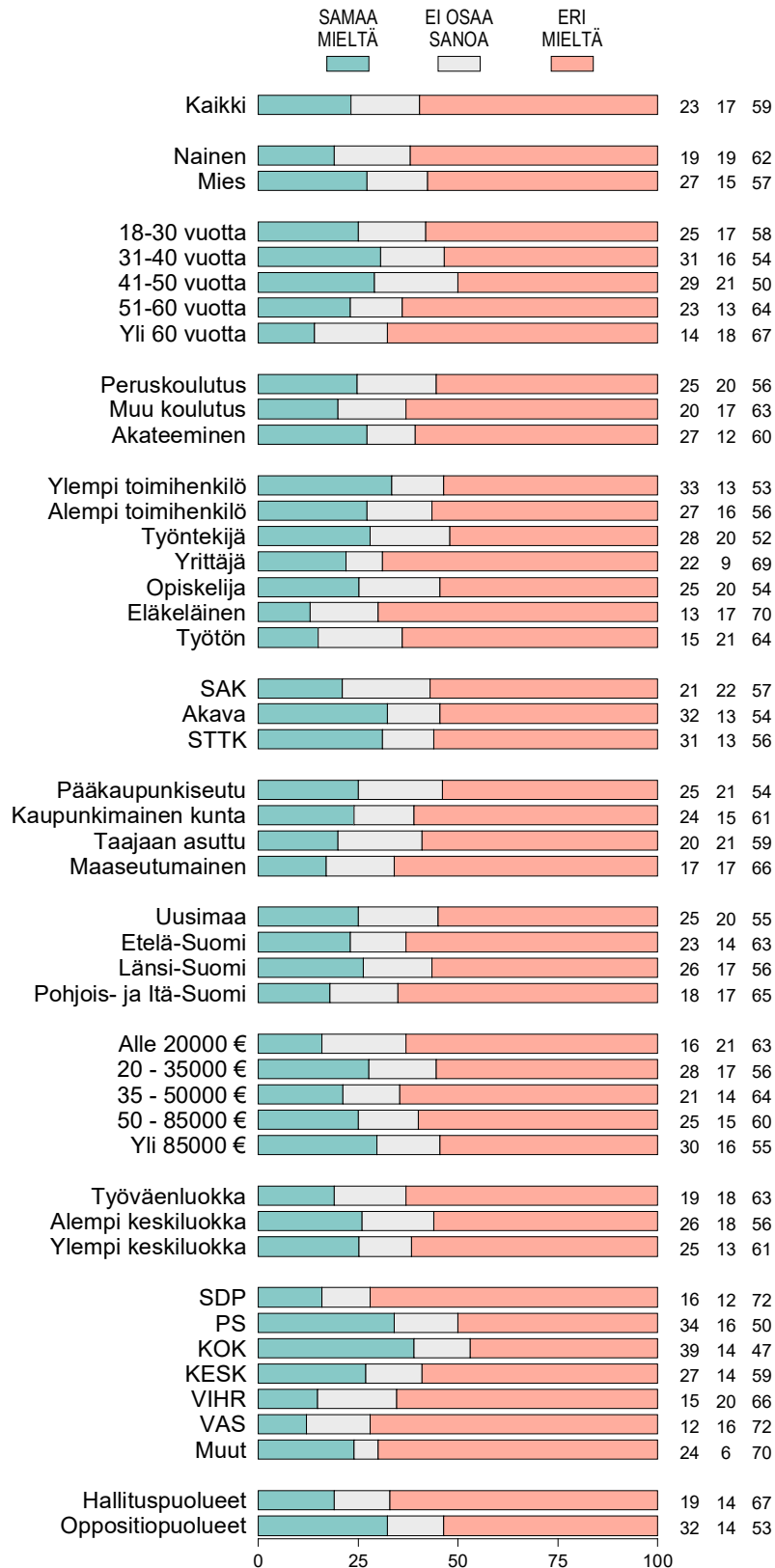
Kuvio 8-3. "Ajatuskin sairastumisesta koronavirukseen aiheuttaa minulle ahdistusta" (%).



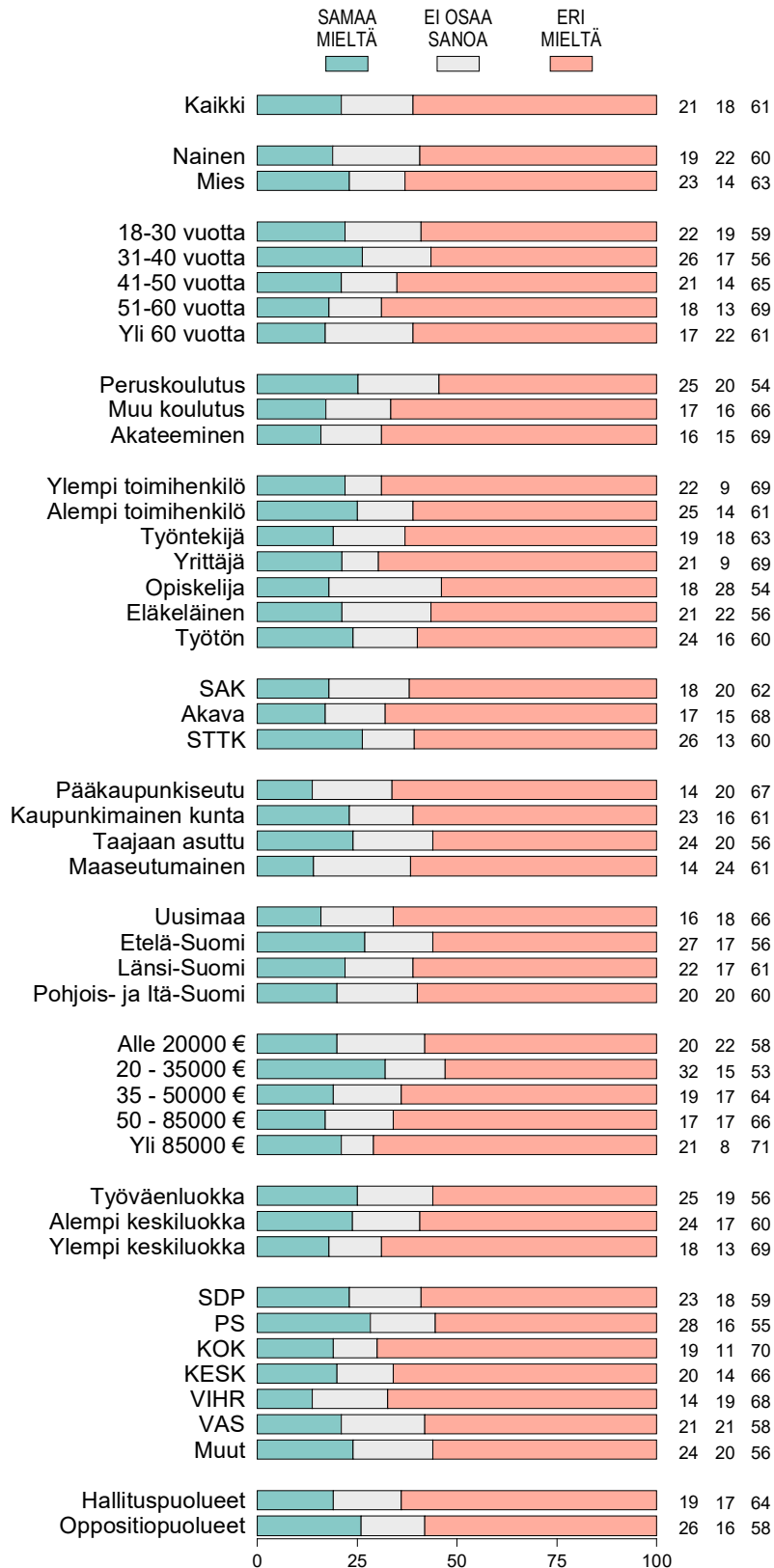
Kuvio 8-4. "Koronavirusepidemian rajoitukset ahdistavat minua" (%).



Kuvio 8-5. "Yhteiskunta ei kestä koronavirusrajoituksia ja ne tulisi purkaa kuolleisuuden lisääntymisen uhallakin" (%).



Kuvio 8-6. "Yhteiskunta pitää sulkea siksi ajaksi, että virus saadaan kokonaan tukahdutetuksi kustannuksista ja ajasta riippumatta" (%).



Kuvio 8-7. "Talouden ja toimeliaisuuden pysähtymisestä seuraa myöhemmin enemmän uhreja kuin nyt itse koronavirus-taudin seuraamuksena" (%).

