

Tutkimusosio

Kansa: Taloustieteilijät, pääministeri ja maan hallitus kertovat totuudenmukaisimmin Suomen kehityksestä

Kansalaisista kolme neljästä (77 %) arvioi suomalaisten taloustieteilijöiden ja tutkimuslaitosten viestinnän totuudenmukaiseksi tai jokseenkin totuudenmukaiseksi, käy ilmi KAKS – Kunnallisan kehittämissäätiön kyselytutkimuksesta. Kaksi kolmesta luottaa myös pääministerin (66 %) ja maan hallituksen (65 %) viesteihin maan taloutta ja kehitystä koskevissa asioissa.

Selvä enemmistö kansasta antaa puhtaat paperit myös valtiovarainministeriön virkamiehille (64 %), ulkomaisille taloustieteilijöille ja tutkimuslaitoksille (61 %), pankeille ja rahoituslaitoksille (60 %) sekä kansainvälisille luottoluokittajille (56 %). Tiedotusvälineitäkin pitää totuudenmukaisina yli puolet (56 %), mutta reilu kolmannes (36 %) arvio niiden uutisoinnin harhaanjohtavaksi.

Sen sijaan suomalaisista kaksi viidestä (41 %) arvioi opposition viestinnän lähinnä harhaanjohtavaksi ja hieman suurempi määrä (46 %) totuudenmukaiseksi. Yli kolmannes epäilee työnantaja- ja yrittäjäjärjestöjen (37 %) ja ammattiyhdistysliikkeen (35 %) viestinnän oikeellisuutta maan talouden tilaa ja kehitystä koskevissa asioissa, puolet sen sijaan pitää niitä totuudenmukaisina viestijöinä.

Enemmistö kansalaisista arvioi yhdeksän tahon viestinnän maan talouden tilasta ja kehityksestä olevan ainakin jokseenkin totuudenmukaista. Yhdenkään tahon viestintää ei suoranaisesti kyseenalaisteta.

Naisilla on miehiä enemmän luottamusta maan hallitukseen ja pääministeriin. Miehet pitävät opposition, valtiovarainministeriön, kansainvälisten luottoluokittajien ja rahoituslaitosten viestejä uskottavampina kuin naiset. Tiedotusvälineisiin naiset suhtautuvat hieman myönteisemmin kuin miehet.

Näkemykset ovat sidoksissa arvioitsijan ikään. Varttuneimmat ikäluokat ovat keskimäärää vakuuttuneempia siitä, että lähes kaikki tahot viestivät Suomen taloutta ja maan kehitystä koskevissa asioissa totuudenmukaisesti. Poikkeuksen tästä säännöstä muodostavat lähinnä arviot ulkomaisista taloustieteilijöistä ja ammattiyhdistysliikkeestä. Nuoremmat ikäluokat uskovat ammattiyhdistysliikkeen viestejä herkemällä korvalla kuin ikääntyneet siitäkin huolimatta, että nuoret eivät ole yhtä innokkaita järjestäytymään.

Perussuomalaisten kannattajat tuntevat keskimäärää vähemmän luottamusta kaikkien tahojen viestintää kohtaan lukuun ottamatta oppositiota

Puoluekanta on yhteydessä suhtautumiseen eri tahojen viesteihin Suomen taloutta ja kehitystä koskeissa asioissa. Seuraavassa yhteenveto eri puolueiden kannattajien suurimmista poikkeamista väestön keskiarvosta.

SDP:n kannattajat uskovat keskimäärää enemmän seuraavien tahojen viestejä:

- Pääministeri 88 %
- Suomalaiset taloustieteilijät ja tutkimuslaitokset 85 %
- Maan hallitus 83 %
- Valtiovarainministeriön virkamiehet 73 %
- Kansainväliset luottoluokittajat 70 %
- Ammattiyhdistysliike 69 %
- Pankit ja rahoituslaitokset 67 %

Perussuomalaisten kannattajat uskovat keskimäärää enemmän seuraavien tahojen viestejä:

- Oppositio 76 %

Kokoomuksen kannattajat uskovat keskimäärää enemmän seuraavien tahojen viestejä:

- Suomalaiset taloustieteilijät ja tutkimuslaitokset 93 %
- Valtiovarainministeriön virkamiehet 89 %
- Ulkomaiset taloustieteilijät ja tutkimuslaitokset 84 %
- Pankit ja rahoituslaitokset 83 %
- Kansainväliset luottoluokittajat 80 %
- Oppositio 79 %
- Työnantaja- ja yrittäjäjärjestöt 74 %
- Tiedotusvälineet 74 %

Keskustan kannattajat uskovat keskimäärää enemmän seuraavien tahojen viestejä:

- Maan hallitus 84 %
- Pääministeri 81 %
- Valtiovarainministeriön virkamiehet 79 %
- Pankit ja rahoituslaitokset 76 %
- Työnantaja- ja yrittäjäjärjestöt 68 %
- Kansainväliset luottoluokittajat 64 %

Vihreiden kannattajat uskovat keskimäärää enemmän seuraavien tahojen viestejä:

- Maan hallitus 83 %
- Pääministeri 80 %
- Suomalaiset taloustieteilijät ja tutkimuslaitokset 83 %
- Ulkomaiset taloustieteilijät ja tutkimuslaitokset 74 %
- Valtiovarainministeriön virkamiehet 72 %

- Tiedotusvälineet 69 %
- Ammattiyhdistysliike 62 %

Vasemmistoliiton kannattajat uskovat keskimäärää enemmän seuraavien tahojen viestejä:

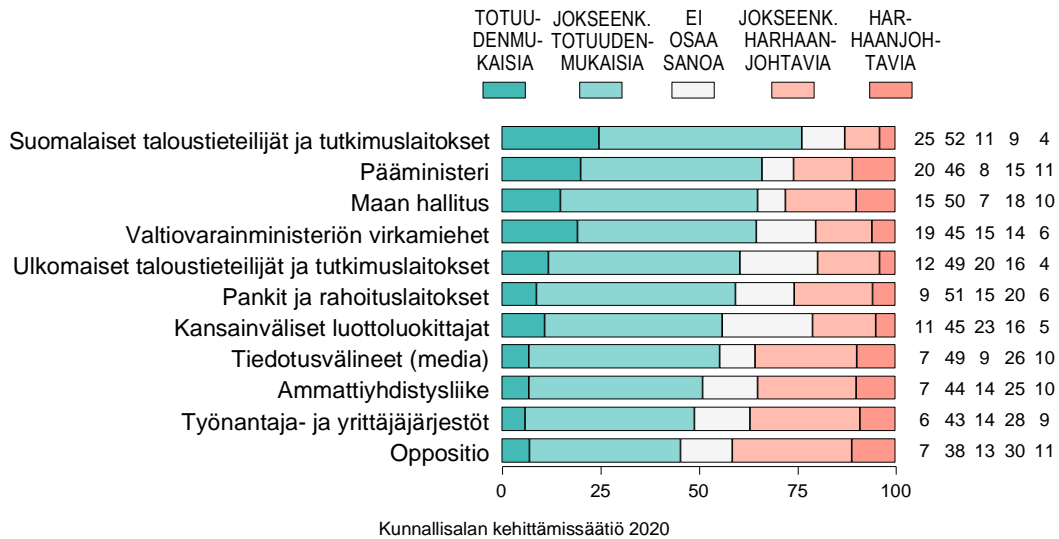
- Pääministeri 92 %
- Maan hallitus 87 %
- Ammattiyhdistysliike 74 %

Tutkimuksen toteutus. Kevään 2020 Ilmapuntari-tutkimuksessa selvitettiin näkemyksiä siitä, kuinka totuudenmukaisiksi tai harhaanjohtaviksi koetaan eri tahojen puheet, lausunnot ja viestit Suomen taloutta ja maan kehitystä koskevissa asioissa. Arvioitavia tahoja oli kaikkiaan yksitoista. Vastaajat arvioivat eri tahoja neliportaisella asteikolla.

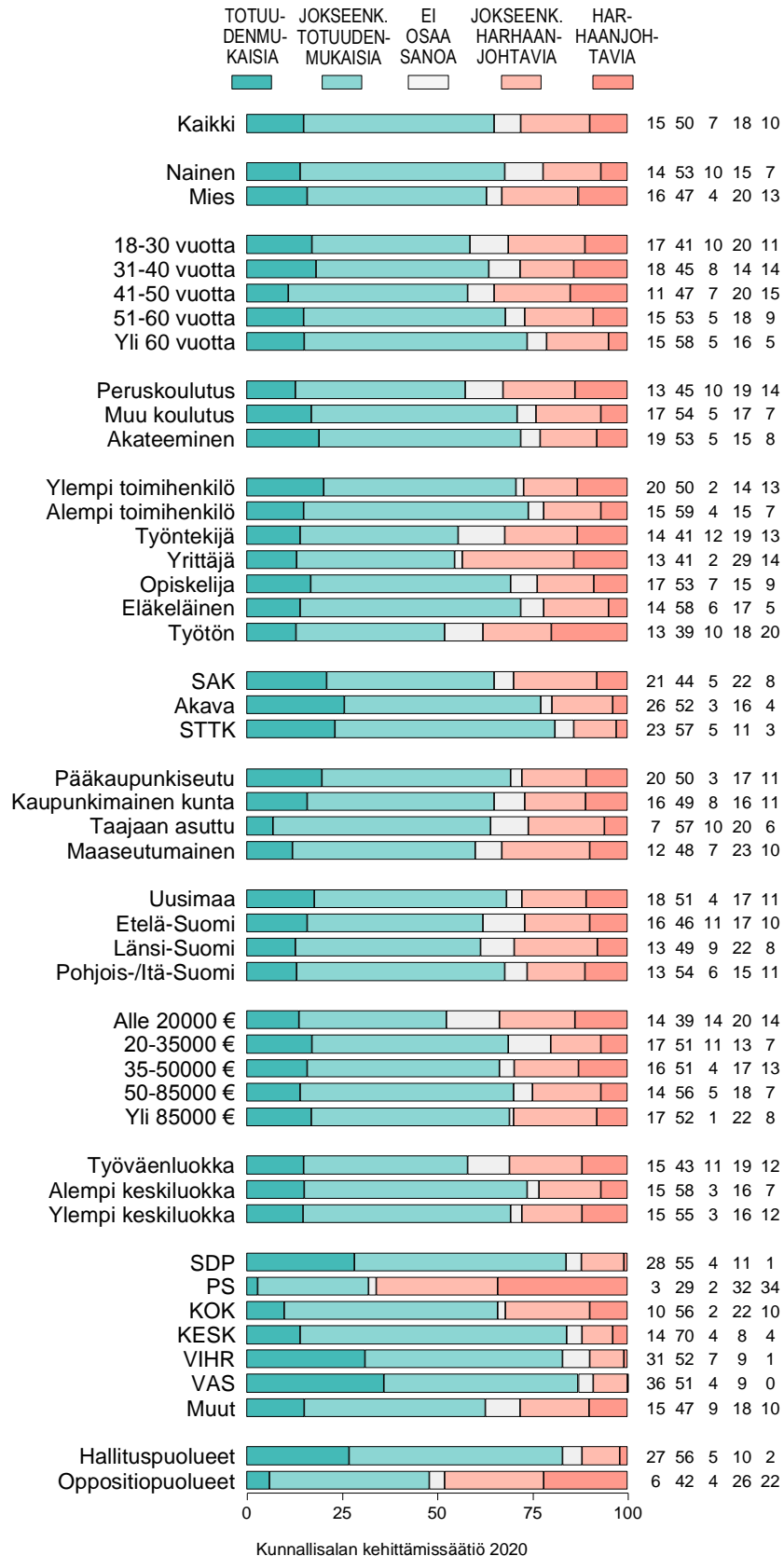
Tutkimusaineisto on koottu Gallup Kanavalla 13.–18.3.2020. Haastatteluja tehtiin yhteensä 1 053. Vastaajat edustavat maamme 18–79 vuotta täyttäneitä väestöä Ahvenanmaata lukuun ottamatta. Tutkimuksen tulosten virhemarginaali on suurimmillaan vajaat kolme prosenttiyksikköä suuntaansa. KAKS – Kunnallisan kehittämissäätiön tutkimuksen toteutti Kantar TNS Oy.

Lisätietoja: Asiamies Antti Mykkänen, 0400-570087.

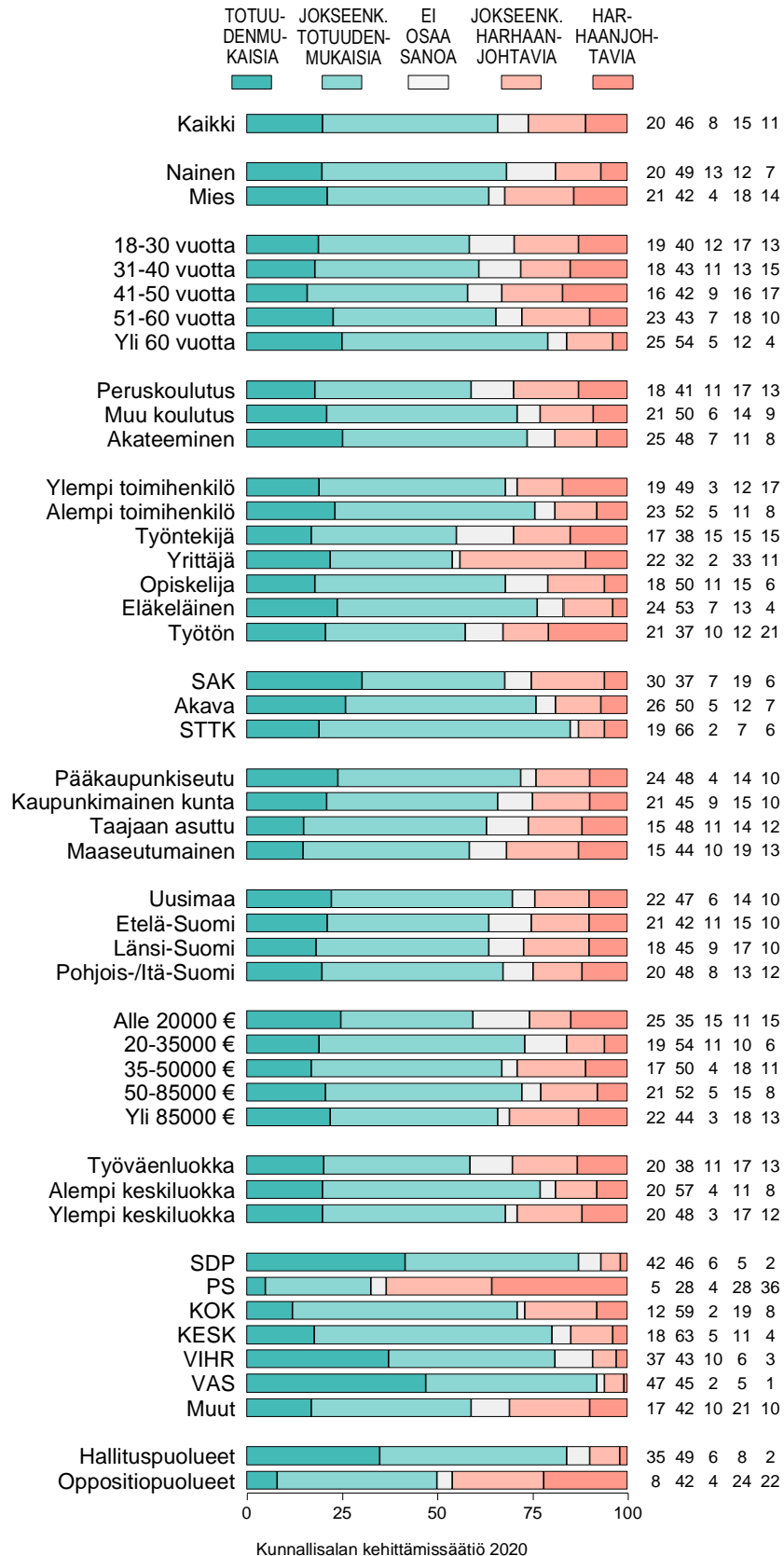
Kuvio 1. KUINKA TOTUUDENMUKAISIA TAI HARHAANJOHTAVIA ERI TAHOJEN PUHEET, LAUSUNNOT JA VIESTIT OVAT SUOMEN TALOUTTA JA MAAN KEHITYSTÄ KOSKEVISSA ASIOISSA (%).



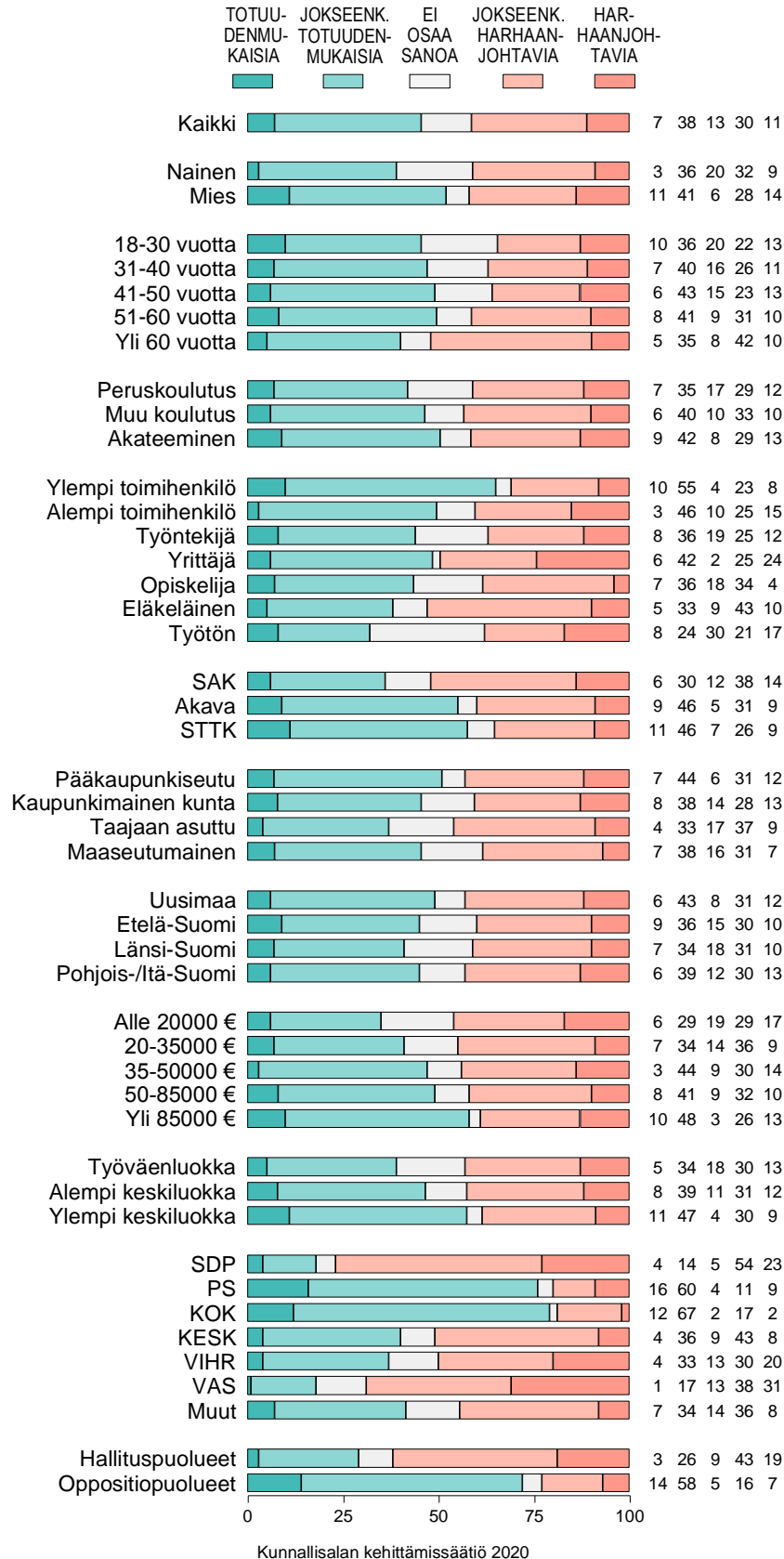
Kuvio 1-1. KUINKA TOTUUDENMUKAISIA ERI TAHOJEN VIESTIT OVAT: MAAN HALLITUS (%).



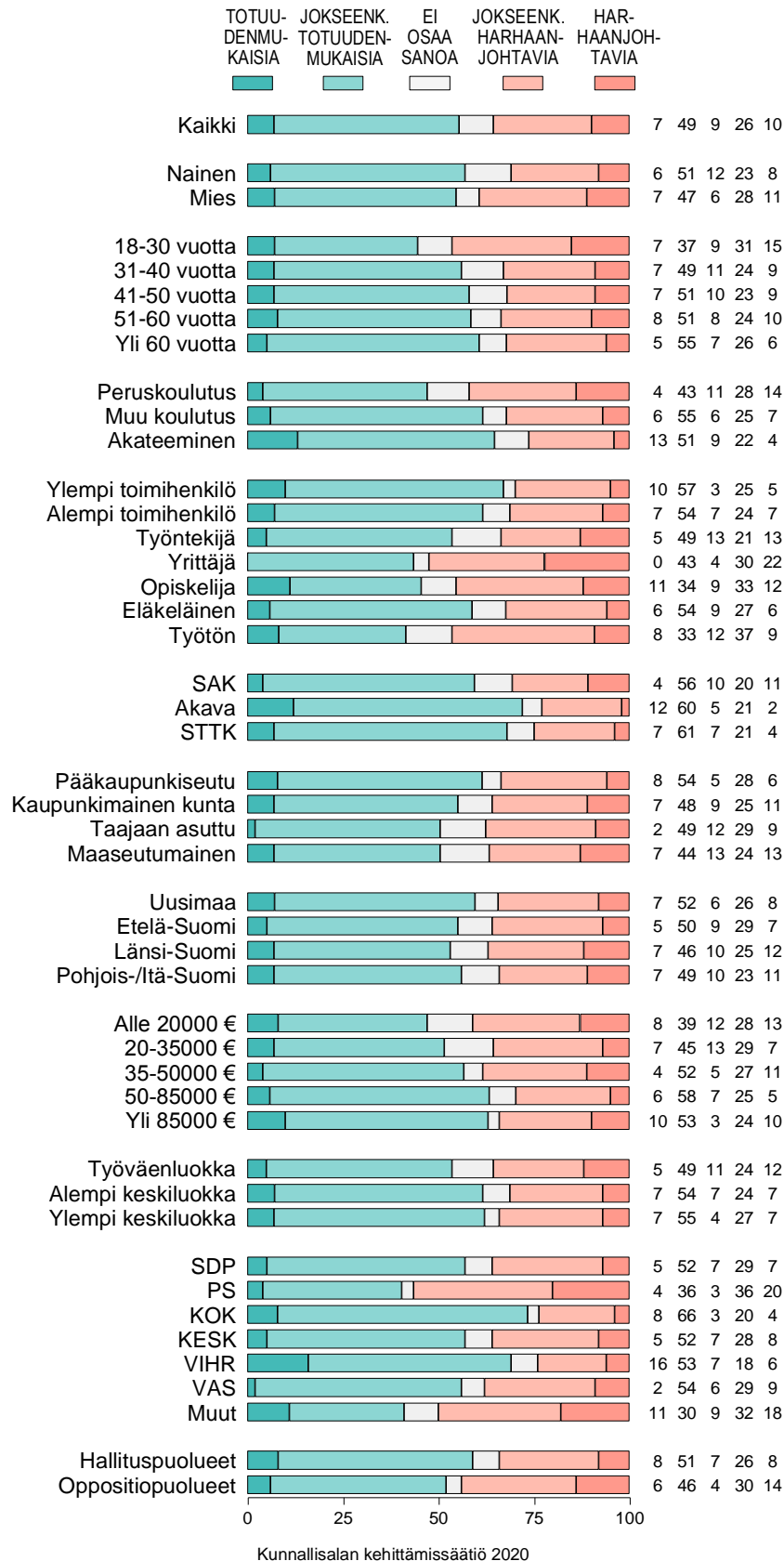
Kuvio 1-2. KUINKA TOTUUDENMUKAISIA ERI TAHOJEN VIESTIT OVAT: PÄÄMINISTERI (%).



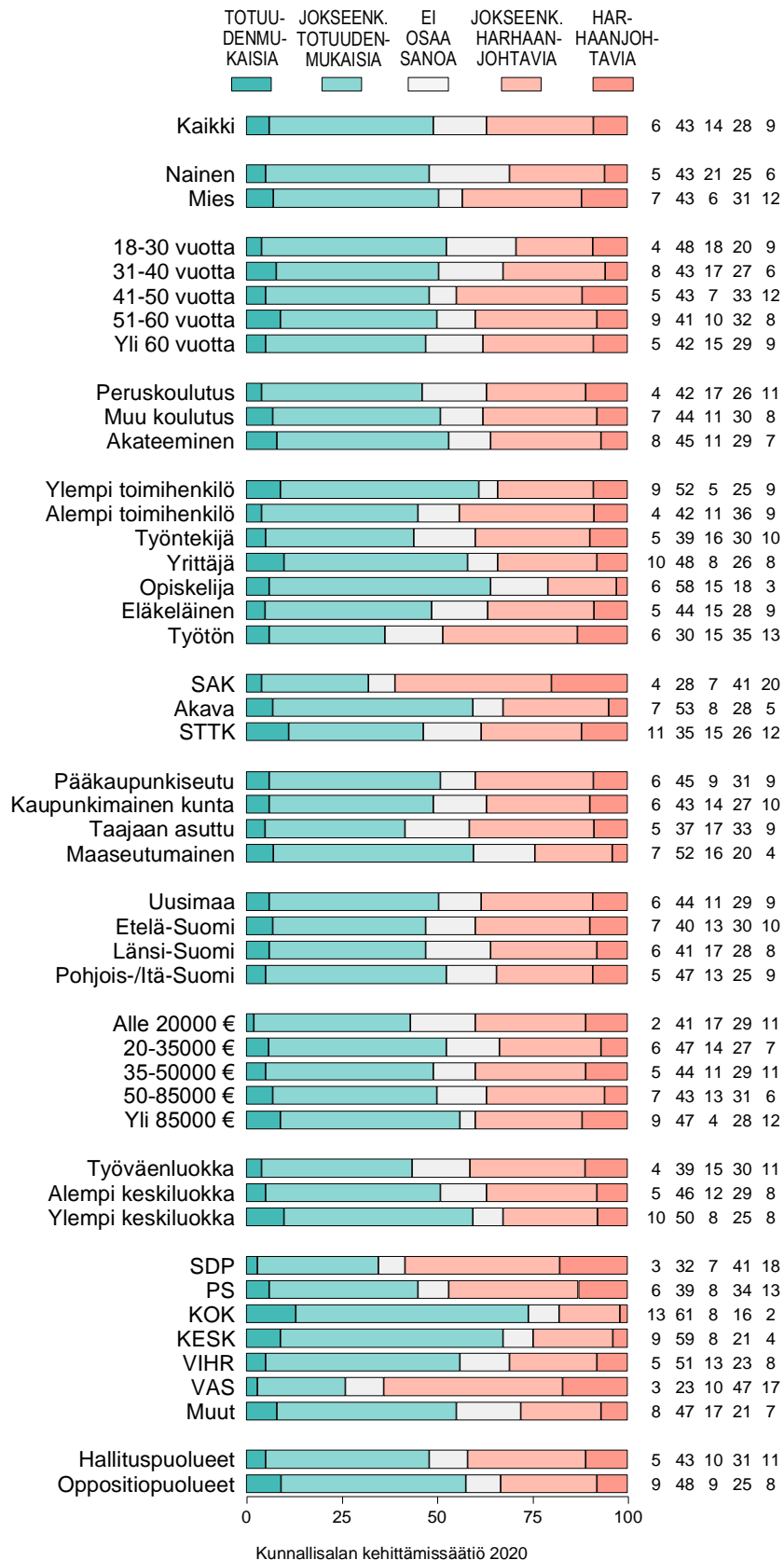
Kuvio 1-3. KUINKA TOTUUDENMUKAISIA ERI TAHOJEN VIESTIT OVAT: OPPOSITIO (%).



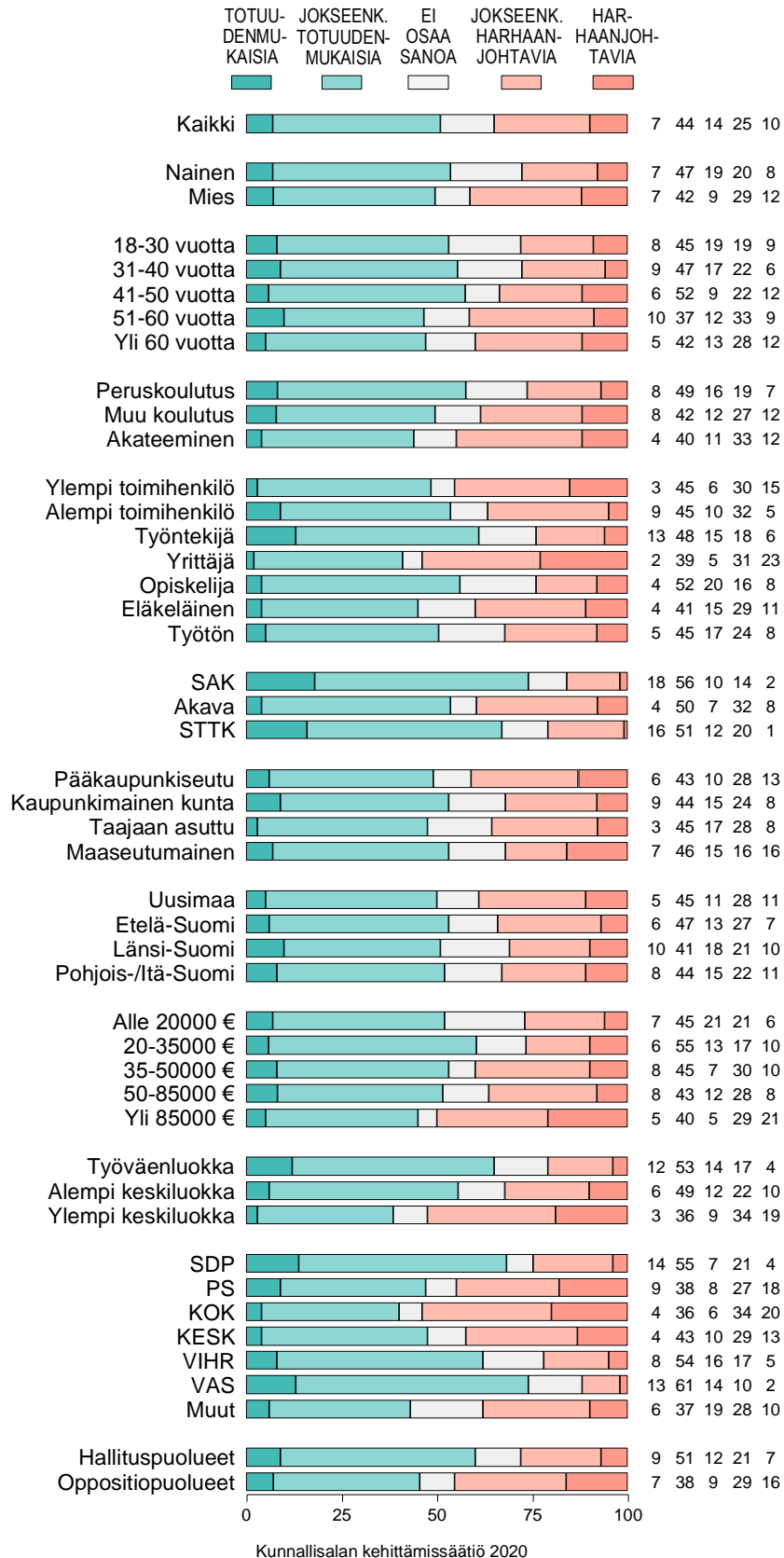
Kuvio 1-4. KUINKA TOTUUDENMUKAISIA ERI TAHOJEN VIESTIT OVAT: TIEDOTUSVÄLINEET (MEDIA) (%).



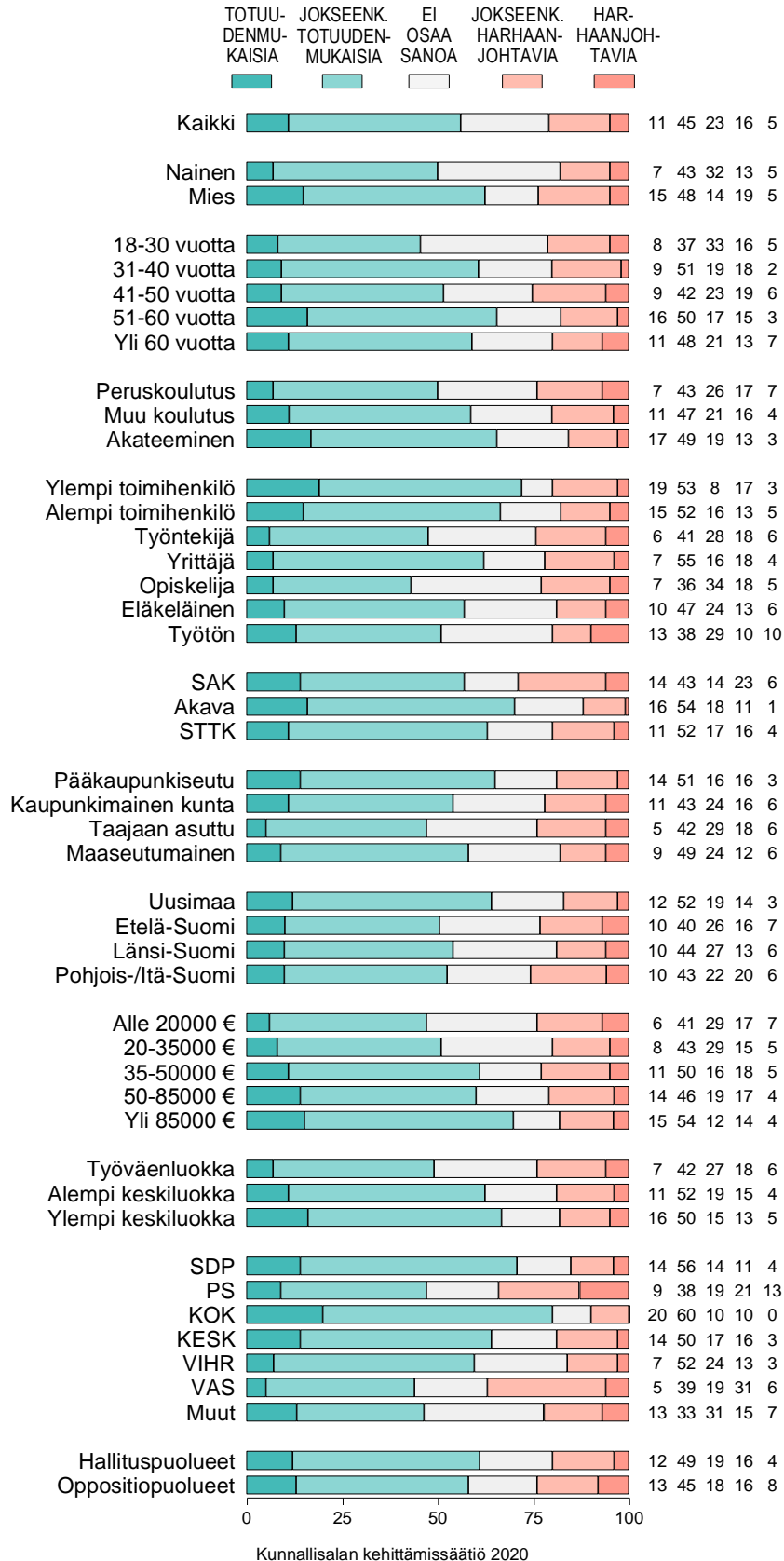
Kuvio 1-5. KUINKA TOTUUDENMUKAISIA ERI TAHOJEN VIESTIT OVAT: TYÖNANTAJA- JA YRITTÄJÄJÄRJESTÖT (%)



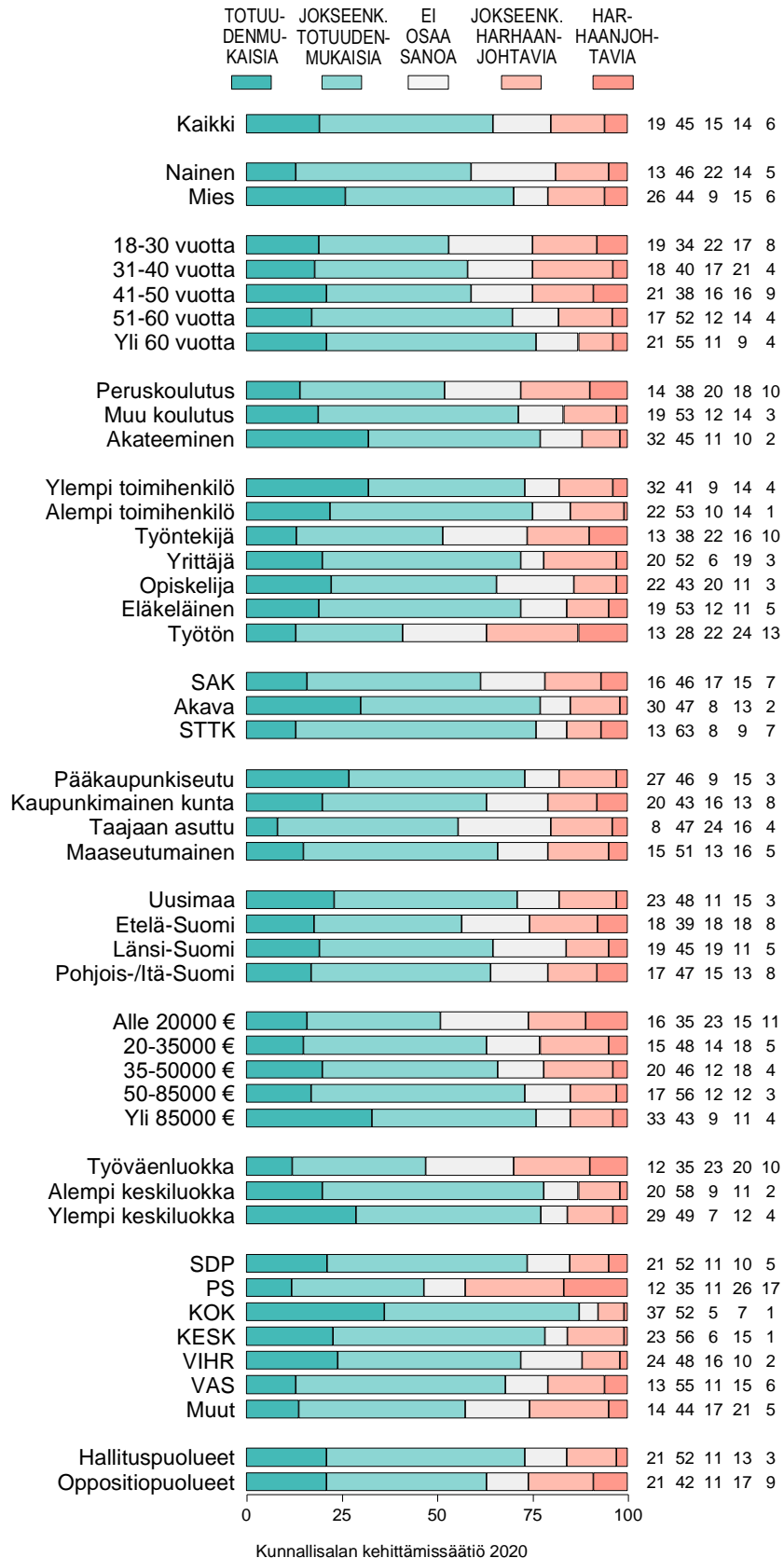
Kuvio 1-6. KUINKA TOTUUDENMUKAISIA ERI TAHOJEN VIESTIT OVAT: AMMATTIYHDISTYSLIIKE (%).



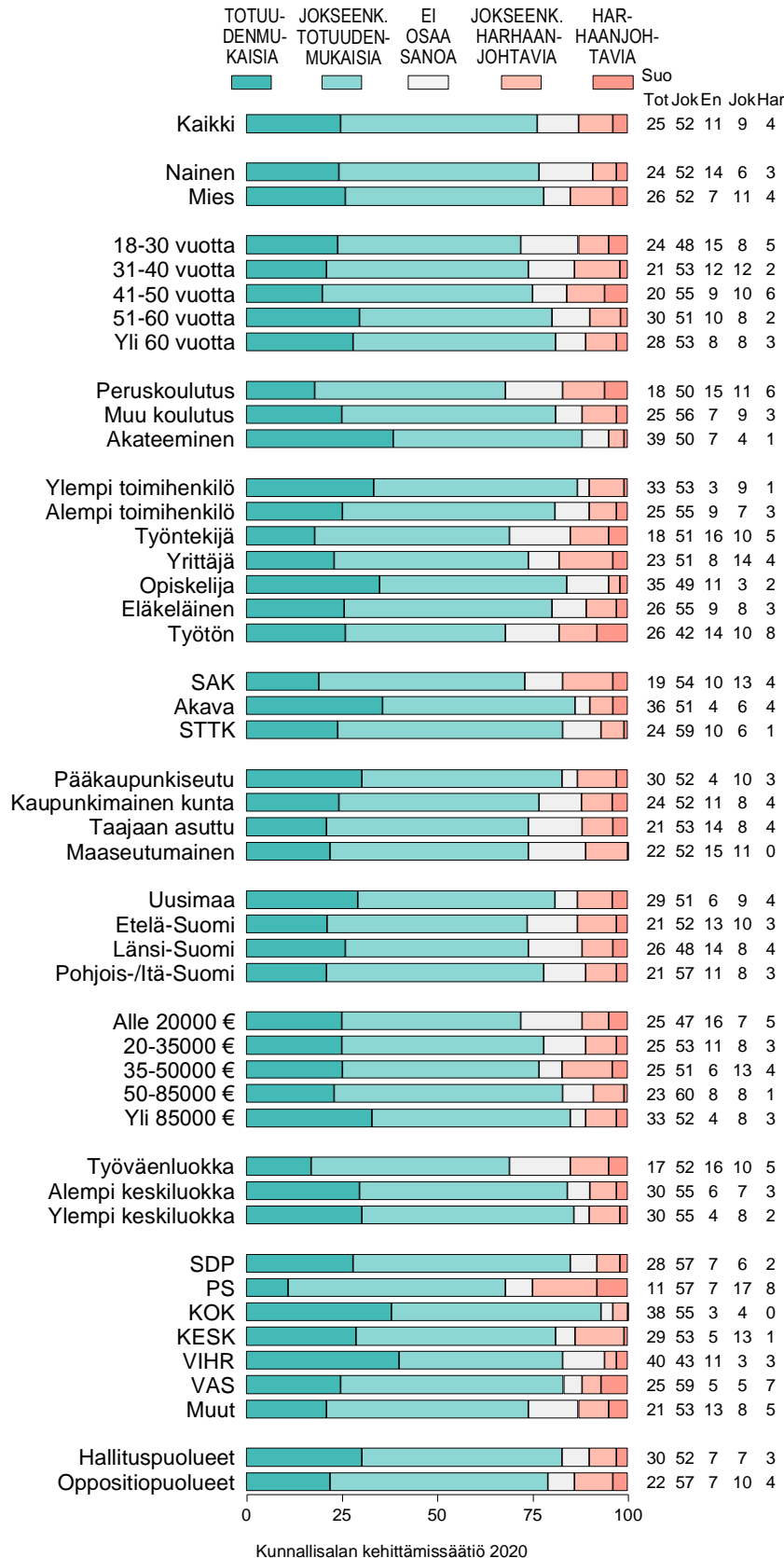
Kuvio 1-7. KUINKA TOTUUDENMUKAISIA ERI TAHOJEN VIESTIT OVAT: KANSAINVÄLISET LUOTTOLUOKITTAJAT (%).



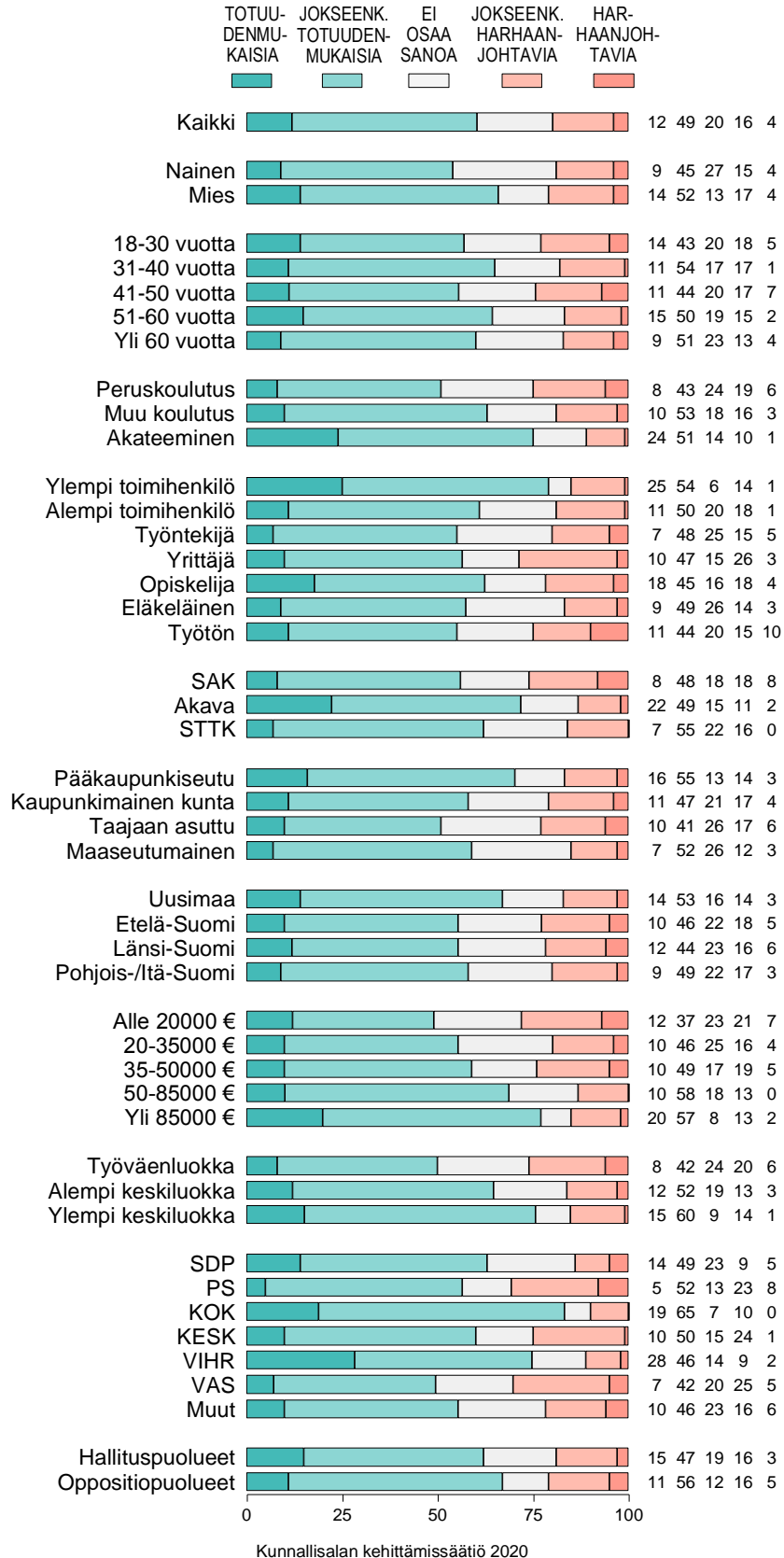
Kuvio 1-8. KUINKA TOTUUDENMUKAISIA ERI TAHOJEN VIESTIT OVAT: VALTIOVARAINMINISTERIÖN VIRKAMIEHET (%).



Kuvio 1-9. KUINKA TOTUUDENMUKAISIA ERI TAHOJEN VIESTIT OVAT: SUOMALAISET TALOUSTIETEILIJÄT JA TUTKIMUSLAITOKSET (%).



Kuvio 1-10. KUINKA TOTUUDENMUKAISIA ERI TAHOJEN VIESTIT OVAT: ULKOMAISET TALOUSTIETEILIJÄT JA TUTKIMUSLAITOKSET (%).



Kuvio 1-11. KUINKA TOTUUDENMUKAISIA ERI TAHOJEN VIESTIT OVAT: PANKIT JA RAHOITUSLAITOKSET (%).

