

Tutkimusosio

Kansalaiset: Maailman, Euroopan ja Suomen tulevaisuus kehittyä kohti huonompaa

Kansalaiset arvioivat, että maailman (63 % huonompaan suuntaa), Euroopan (59 %) ja Suomen (51 %) tulevaisuus 20–30 vuoden kuluessa kehittyä nykyistä huonompaan suuntaan. Tämä käy ilmi KAKS – Kunnallisan kehittämssäätiön kyselytutkimuksesta. Vähän alle puolet odottaa kotimaakunnan (45 %) ja kotikunnan (44 %) muuttuvan huonompaan suuntaan.

Suomalaisten enemmistö ei odota yhdenkään kysytyn alueellisen kokonaisuuden kehittyvän 20–30 vuoden tähtämellä parempaan suuntaan. Neljännes suomalaisista luottaa siihen, että Suomi, oma maakunta ja asuinkunta kehittyvät myönteisesti. Kokonaisuudessaan usko on suurinta lähimpänä olevien alueiden kehitykseen.

Nuorten keskuudessa keskimäärää enemmän luottamusta oman kotikunnan kehitykseen

Miehillä on optimistisempi näkemys kaikkien alueellisten kokonaisuuksien kehityksestä kuin naisilla. Nuorimpien, 18–30-vuotiaiden keskuudessa, on keskimäärää enemmän epätietoisia, ei osata ottaa kantaa. Oman kotikunnan kehitykseen nuoret, 18–30-vuotiaat, kuitenkin suhtautuvat jonkin verran keskimäärää useammin myönteisesti (37 %).

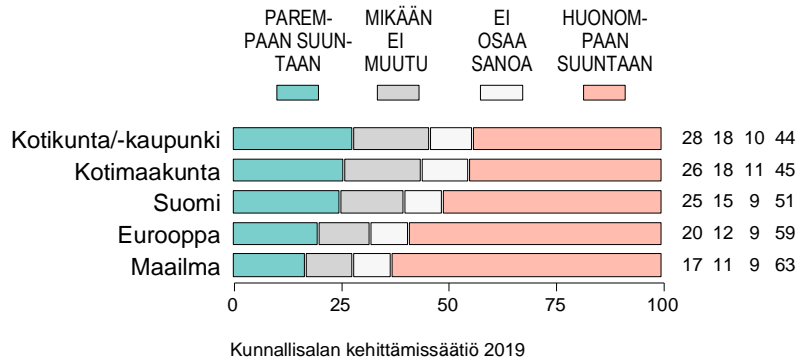
Hallituspuolueiden (SDP, keskusta, vihreät, vasemmistoliitto ja RKP) kannattajat ovat vähemmän synkkiä kuin oppositiopuolueiden tukijat. Ääripäitä puoluekantisessa tarkastelussa edustavat perussuomalaisten sekä kokoomuksen ja vihreiden kannattajat. Kokoomuksen ja vihreiden kannattajien mielenmaisema on jonkin verran keskimäärää vähemmän lohduton. Näiden puolueiden kannattajat asuvat keskimäärää useammin kaupungeissa, joiden kehitys arvioidaan muita alueita myönteisemmäksi. Perussuomalaisten tukijat ovat vakuuttuneimpia siitä, että kehitys on koko maailmassa ja myös kotimaassa kaikilta osin menossa turmiolliseen suuntaan.

Tutkimuksen toteutus: KAKS – Kunnallisan kehittämssäätiön tutkimuksen toteutti Kantar TNS Oy. Tutkimuksessa vastaajille esitettiin viisi alueellista kokonaisuutta ja kysyttiin, millaiseksi arvioi niiden kehityksen seuraavan 20–30 vuoden aikana. Tutkimusaineisto on koottu Gallup Kanavalla 1.–5.12.2019. Haastatteluja tehtiin yhteensä 1 098. Vastaajat edustavat maamme 18–79 vuotta täyttäneitä väestöä Ahvenanmaata lukuun ottamatta. Tutkimuksen tulosten virhemarginaali on suurimmillaan vajaat kolme prosenttiyksikköä suuntaansa.

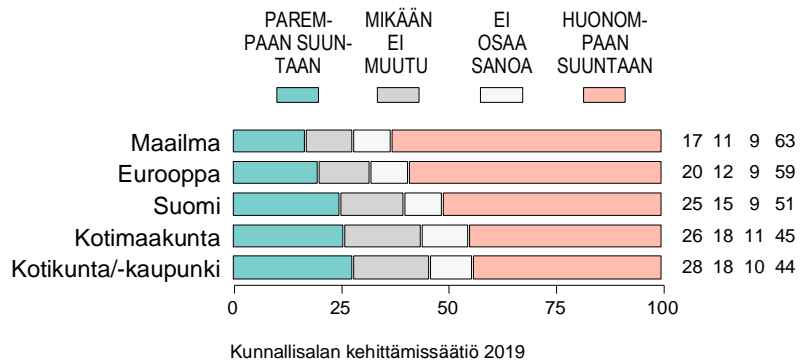
Lisätietoja: Asiamies Antti Mykkänen, 0400-570087.



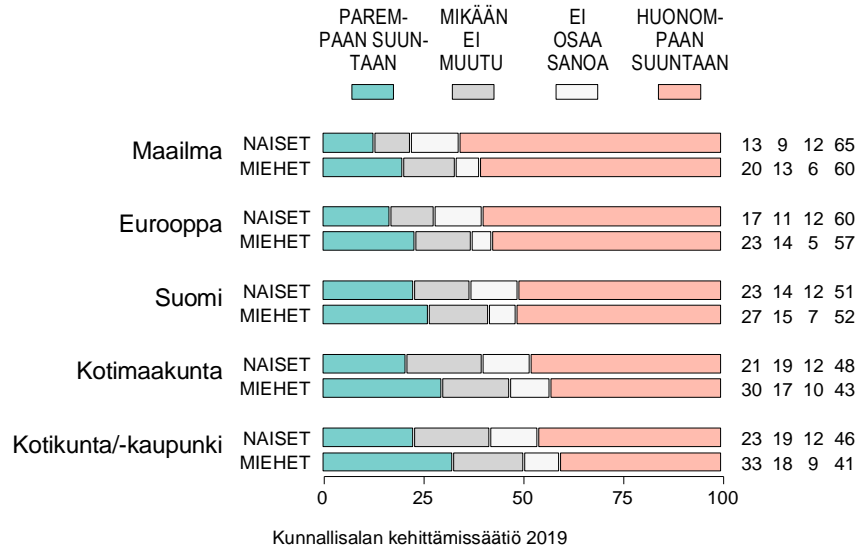
Kuvio 7. JOS AJATTELEE 20-30 VUOTTA ETEENPÄIN, MITEN ARVIOI SEURAAVIEN ALUEELLISTEN KOKONAISUUKSIEN KEHITTYVÄN TULEVAISUUDESSA (%).



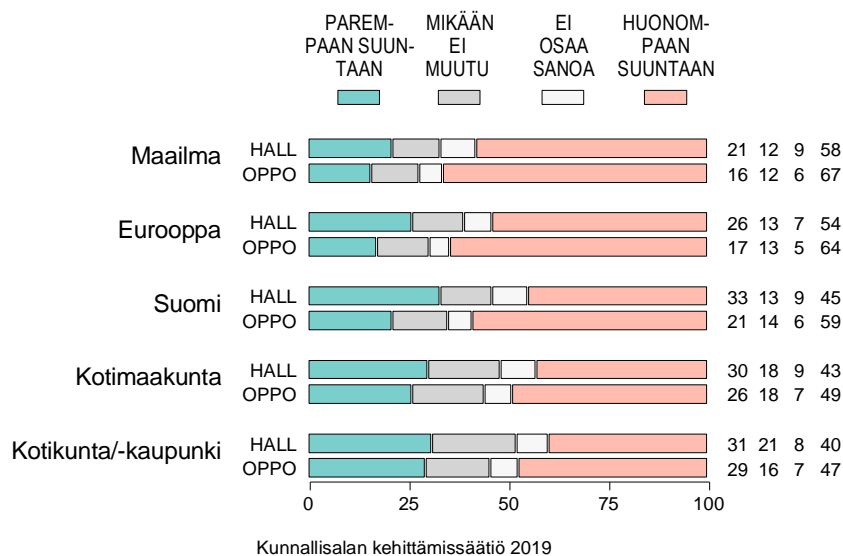
Kuvio 7. JOS AJATTELEE 20-30 VUOTTA ETEENPÄIN, MITEN ARVIOI SEURAAVIEN ALUEELLISTEN KOKONAISUUKSIEN KEHITTYVÄN TULEVAISUUDESSA (%).



Kuvio 7s. JOS AJATTELEE 20-30 VUOTTA ETEENPÄIN, MITEN ARVIOI ALUEELLISTEN KOKONAISUUKSIEN KEHITTYVÄN: NAISTEN vs. MIEHETN ARVIOT (%).

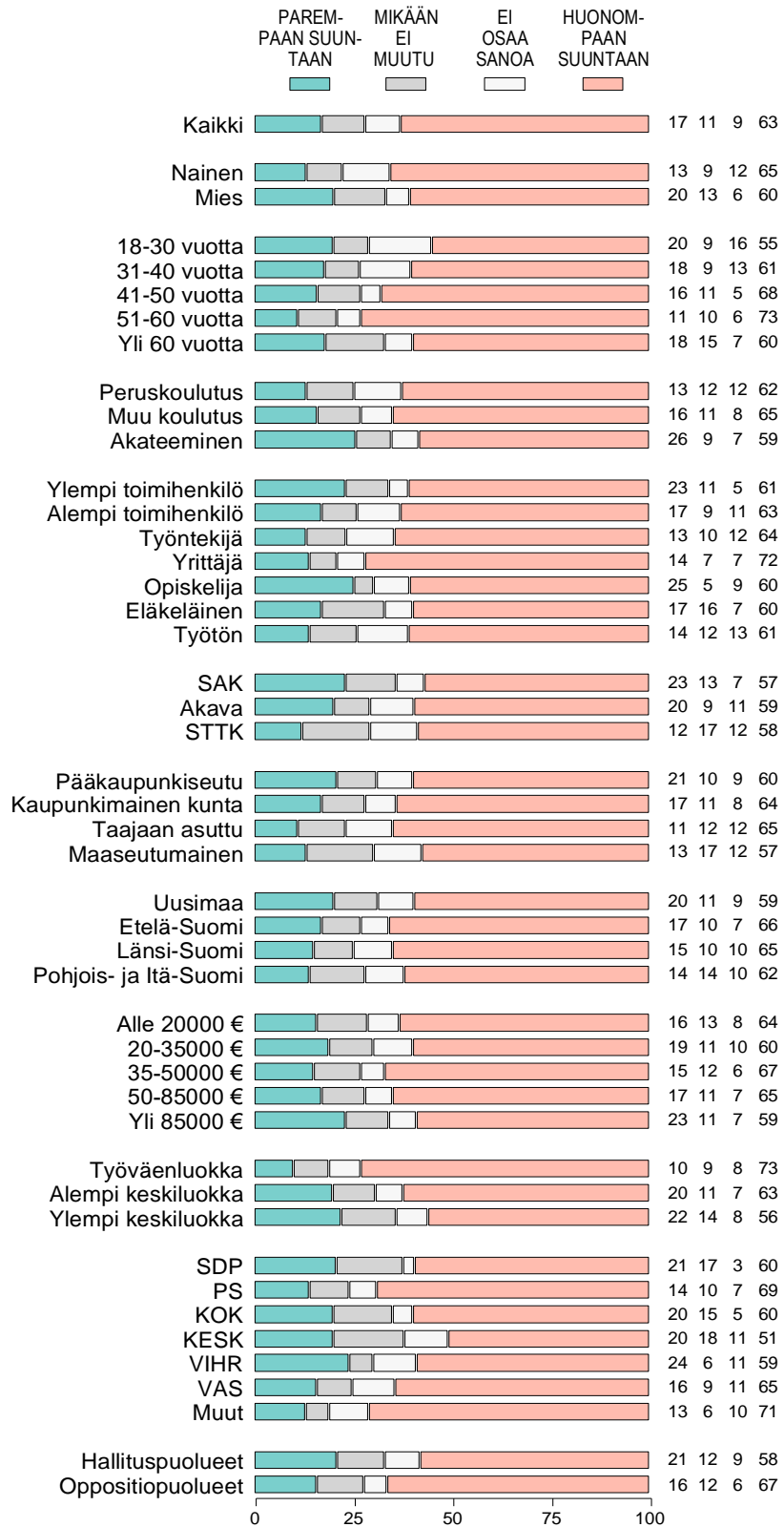


Kuvio 7h. JOS AJATTELEE 20-30 VUOTTA ETEENPÄIN, MITEN ARVIOI ALUEELLISTEN KOKONAISUUKSIEN KEHITTYVÄN: HALLITUSPUOLUEIDEN (HALL) vs. OPPOSITIOPUOLUEIDEN (OPPO) KANNATTAJIEN ARVIOT (%).





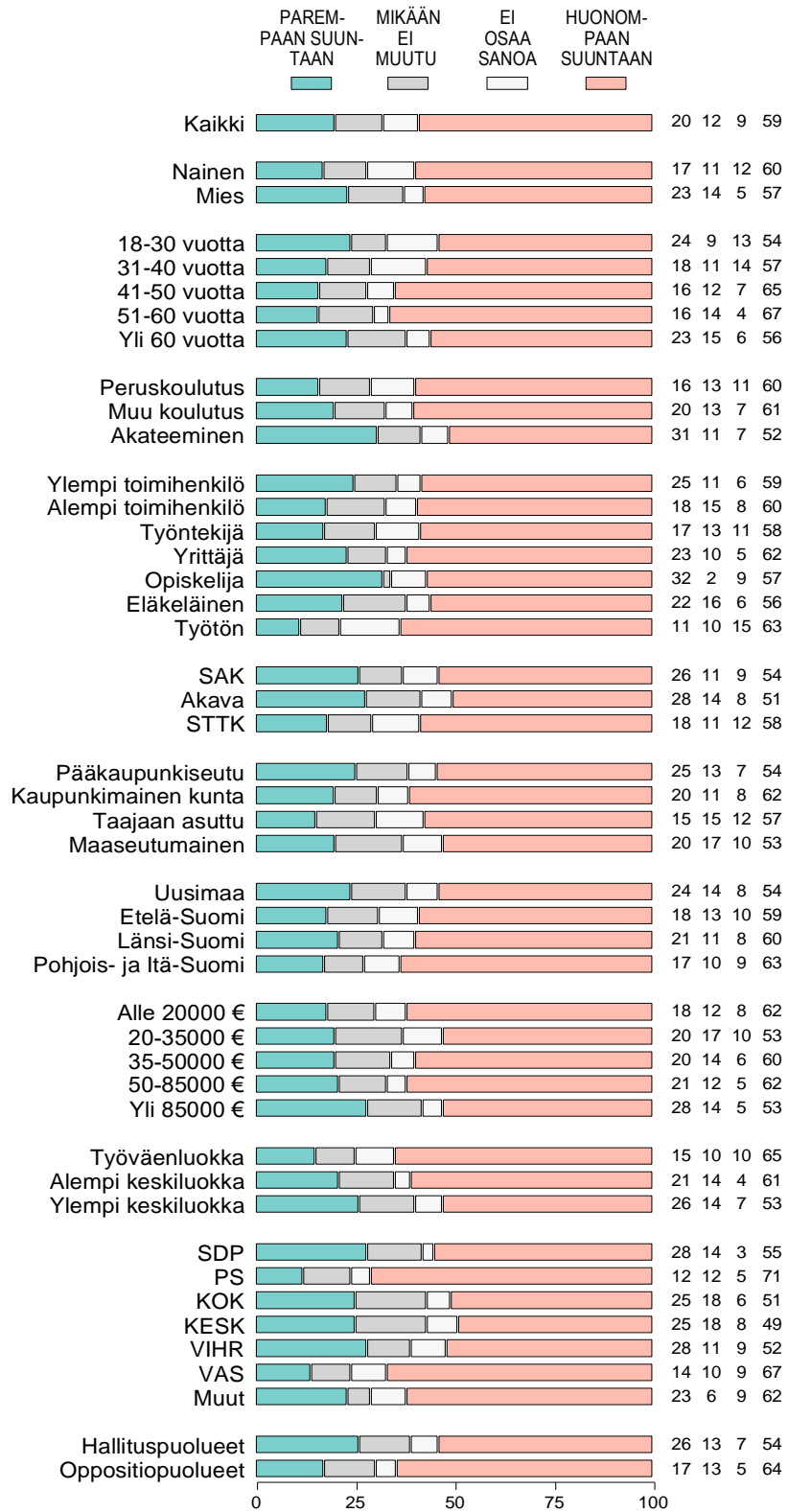
Kuvio 7-1. MITEN ARVIOI ALUEELLISTEN KOKONAISUUKSIEN KEHITYVÄN: MAAILMA (%).



Kunnallissalan kehittämissäätiö 2019



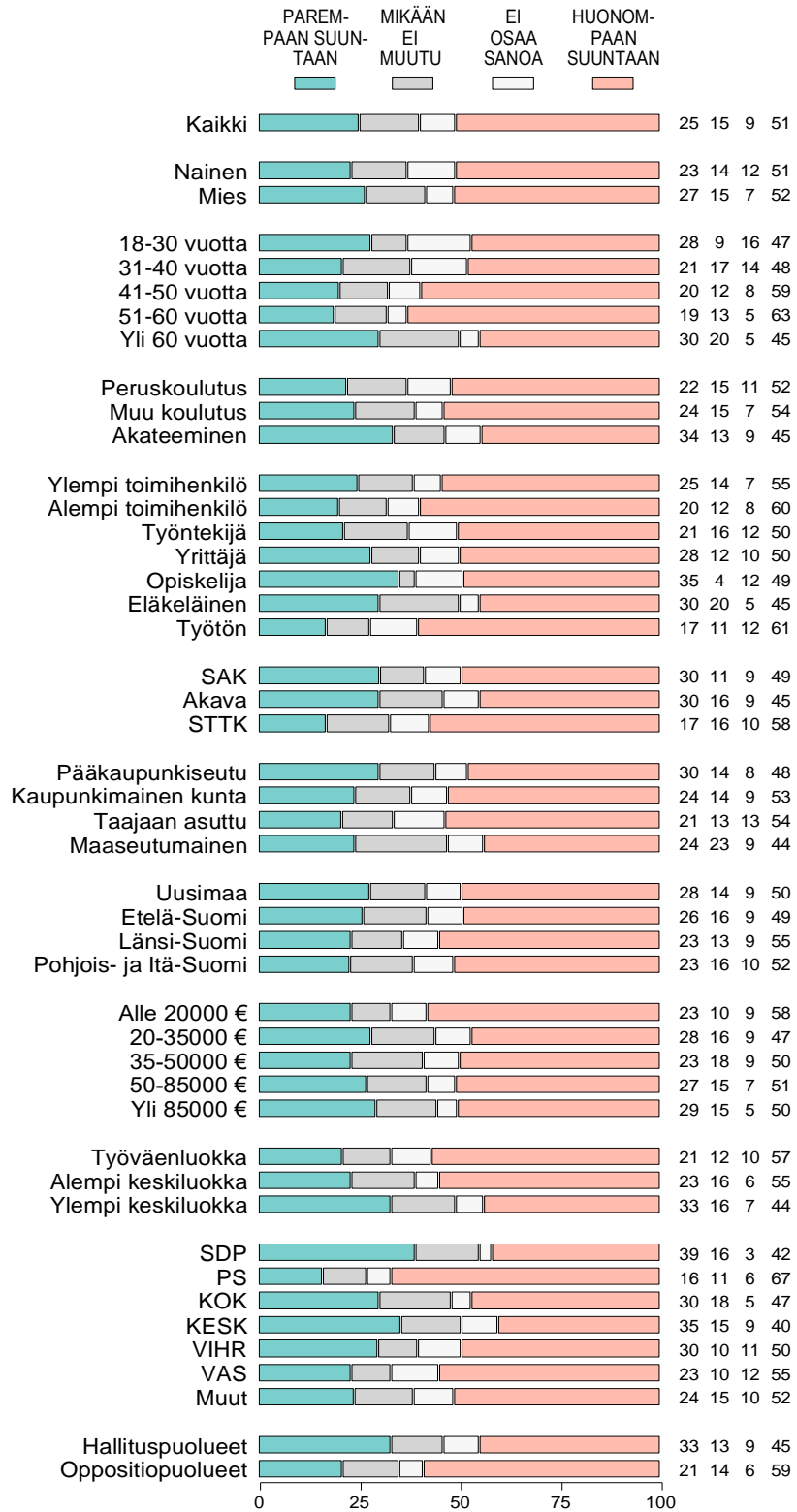
Kuvio 7-2. MITEN ARVIOI ALUEELLISTEN KOKONAISUUKSIEN KEHITYVÄN: EUROOPPA (%).



Kunnallissalan kehittämissäätiö 2019



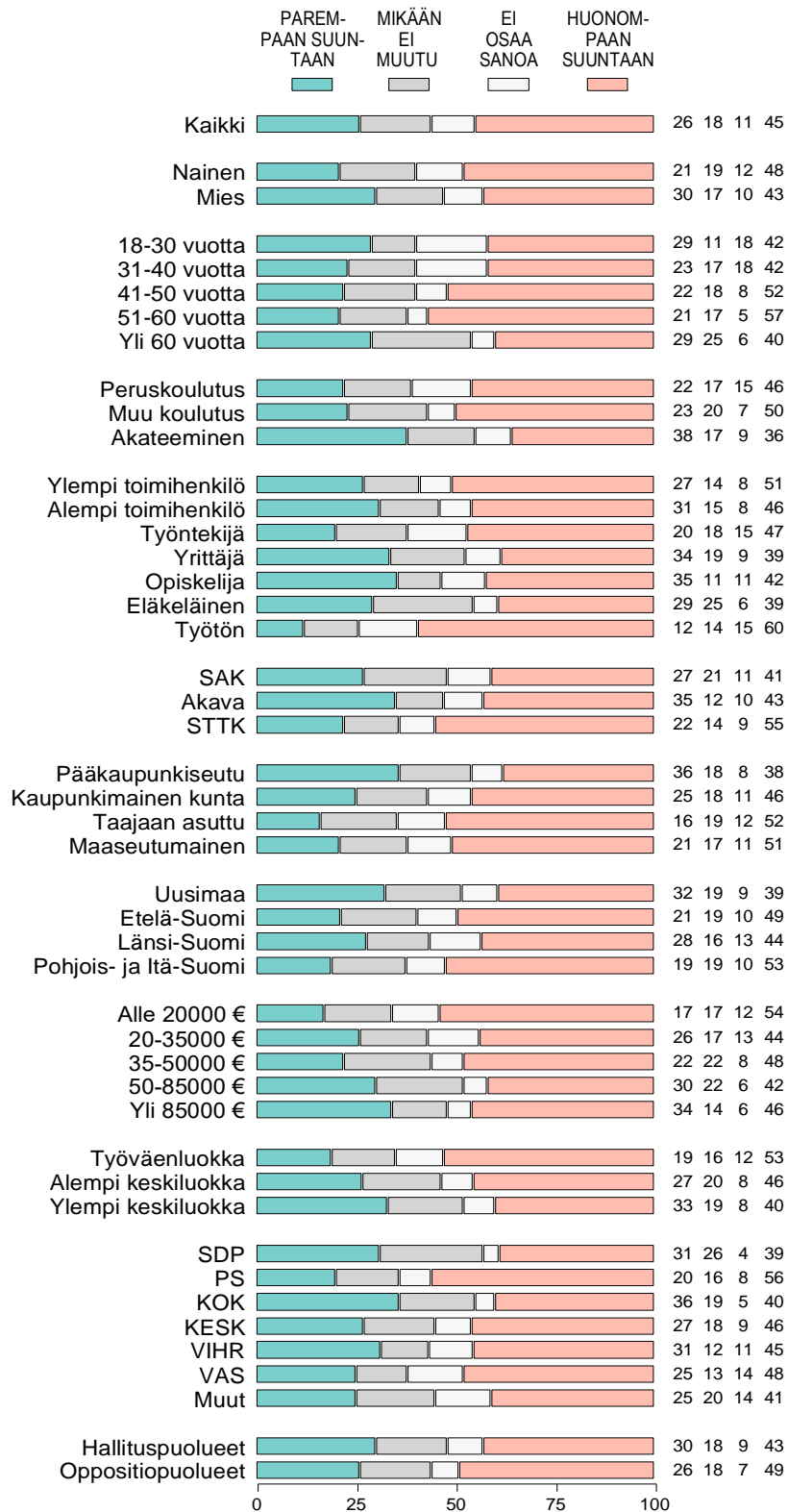
Kuvio 7-3. MITEN ARVIOI ALUEELLISTEN KOKONAISUUKSIEN KEHITYVÄN: SUOMI (%).



Kunnallissalan kehittämissäätiö 2019



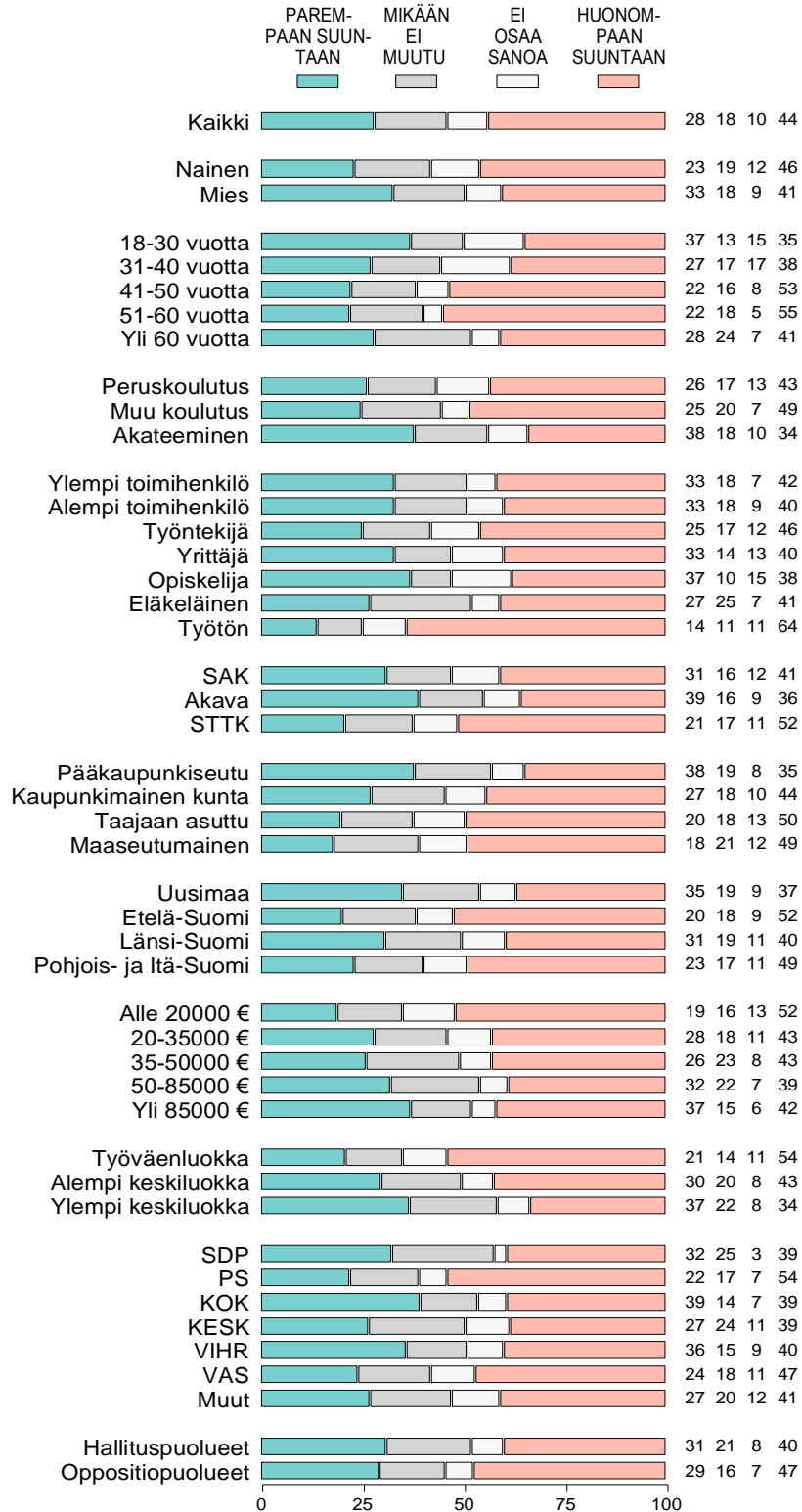
Kuvio 7-4. MITEN ARVIOI ALUEELLISTEN KOKONAISUUKSIEN KEHITYKSEN: KOTIMAAKUNTA (%).



Kunnallisan kehittämissäätö 2019



Kuvio 7-5. MITEN ARVIOI ALUEELLISTEN KOKONAISUUKSIEN KEHITYVÄN: KOTIKUNTA/-KAUPUNKI (%).



Kunnallissalan kehittämissäätiö 2019