

Tutkimusosio

Kansalaiset: Kuntapalkat säilytettävä ennallaan, hoitajille ja siivoojille toivotaan kuitenkin lisää liksaa

Enemmistö (56 %) suomalaisista katsoo, että kuntaväen palkkoja ei pitäisi yleisesti ottaen seuraavissa tuloneuvotteluissa korottaa eikä laskea, vaan pitää ne ratkaisussa ennallaan. Tämä käy ilmi KAKS – Kunnallisan kehittämissäätiön kyselytutkimuksesta. Pääsääntöisesti näin haluttaisiin menetellä käytännössä useimpien ammattiryhmien osalta.

Enemmistö väestöstä olisi kuitenkin nostamassa kolmen ammattiryhmän palkkoja. Palkankorotuksia haluttaisiin antaa sairaanhoitajille (63 %), lastenhoitajille (57 %) ja siivoojille (54 %). Kaksi viidestä korottaisi mielellään myös luokanopettajien (43 %) ja palomiesten (42 %) palkkoja.

Toimistoväen (61 %), terveyskeskuslääkärien (56 %) ja kiinteistöhuoltajien (47 %) palkat jätettäisiin lähinnä ennalleen. Merkittävän poikkeuksen muista muodostavat kunnan- ja kaupunginjohtajat. Puolet suomalaisista (48 %) haluaisi alentaa kunnan- ja kaupunginjohtajien palkkoja. Reilu kolmannes (36 %) pitäisi ne ennallaan. Kansalaisten suhtautuminen on muuttunut merkittävästi ymmärtävämmäksi vuodesta 2016, jolloin kuntajohtajien palkkojen alennusta toivoi jopa kaksi kolmesta (69 %).

Mielipiteet ovat muuttuneet syksystä 2017 jonkin verran. Aiempaa useampi olisi halukas korottamaan lähes kaikkien ammattiryhmien palkkoja. Toisaalta kysyttäessä yleisesti kuntaväen palkoista, ilman erottelua eri ammattiryhmiin, kuntaväen palkat halutaan pitää samalla tavalla nykyisellään (58 %) kuin vuonna 2017.

Sen sijaan vuoden 2016 keväästä näkemykset ovat muuttuneet varsin paljon. Tuolloin vain kaksi viidestä oli valmis korottamaan hoitajien palkkoja, nyt näin ajattelee selvä enemmistö. Vuonna 2016 vain kolmannes oli valmis korottamaan siivoojien palkkoja, nyt enemmistö vastaajista.

Puoluekannalla on yhteyttä näkemyksiin, miten kuntien tuloneuvotteluissa olisi meneteltävä. Etenkin vasemmistoliiton, SDP:n ja vihreiden kannattajat soisivat monille kuntien ammattiryhmille lisää palkkaa. Kokoomuksen, perussuomalaisten, keskustan ja muiden puolueiden tukijat suhtautuvat korotuksiin varauksellisemmin. Erot puolueiden välillä tasoittuvat, jos näkemykset palkkojen korottamisesta ja pitämisestä nykyisellään yhdistetään.

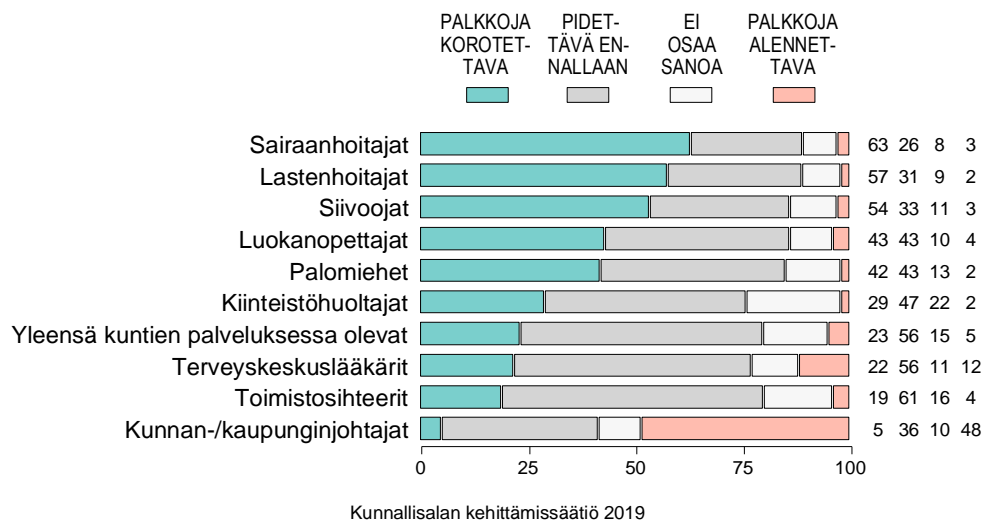
Tutkimuksen toteutus:

Ilmapuntari-tutkimuksessa selvitettiin kansalaisten käsitystä siitä, miten tuloneuvotteluissa tulisi menetellä kuntien eri ammattiryhmien palkkojen osalta. Kysymyksen taustoittamiseksi vastaajille kerrottiin, että nykyiset kunta-alan työ- ja virkaehtosopimukset ovat keväällä katkolla.

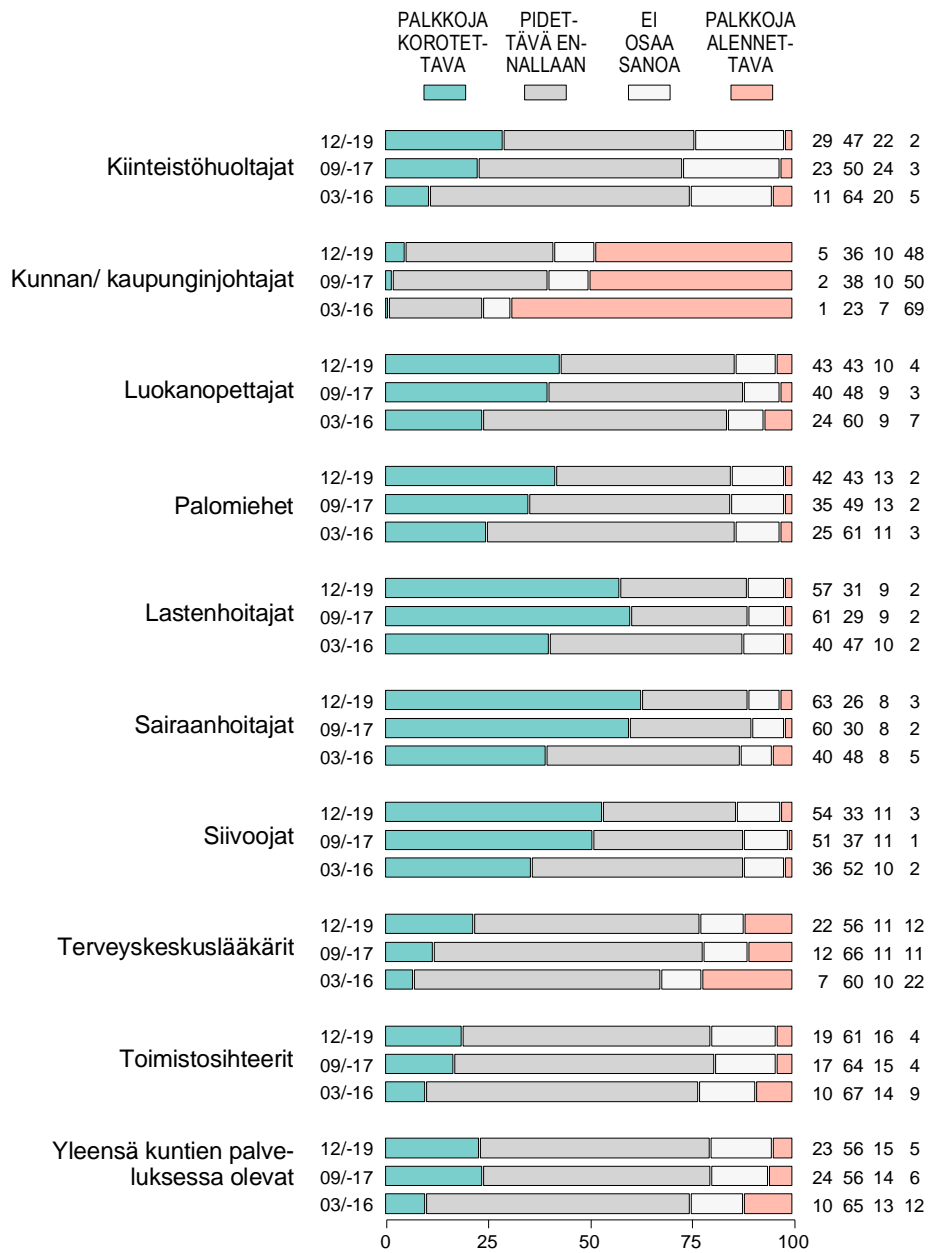
KAKS – Kunnallisan kehittämissäätiön tutkimuksen toteutti Kantar TNS Oy.

Tutkimusaineisto on koottu Gallup Kanavalla 1.–5.12.2019. Haastatteluja tehtiin yhteensä 1 098. Vastaajat edustavat maamme 18–79 vuotta täyttäneitä väestöä Ahvenanmaata lukuun ottamatta. Tutkimuksen tulosten virhemarginaali on suurimmillaan vajaat kolme prosenttiyksikköä suuntaansa.

Kuvio 8. MITEN SEURAAVISSA SOPIMUSNEUVOTTELUISSA OLISI MENETELTÄVÄ KUNTIEN ERI AMMATTIRYHMIEN PALKKOJEN OSALTA (%).

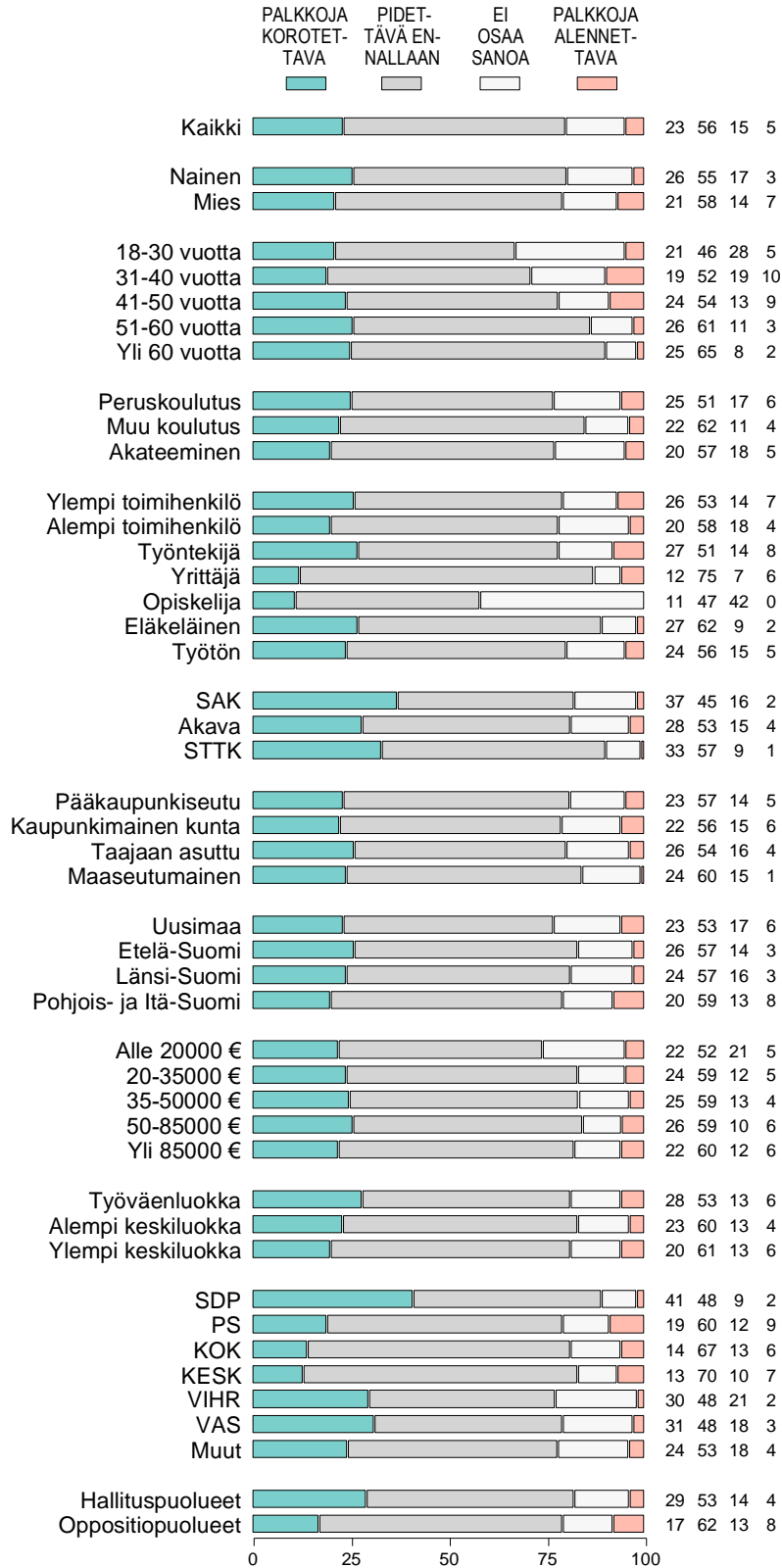


Kuvio 8t. MITEN SOPIMUSNEUVOTTELUISSA OLISI MENETELTÄVÄ KUNTIEN ERI AMMATTIRYHMIEN PALKKOJEN OSALTA: ARVIOT VUOSINA 2016, 2017 JA 2019 (%).



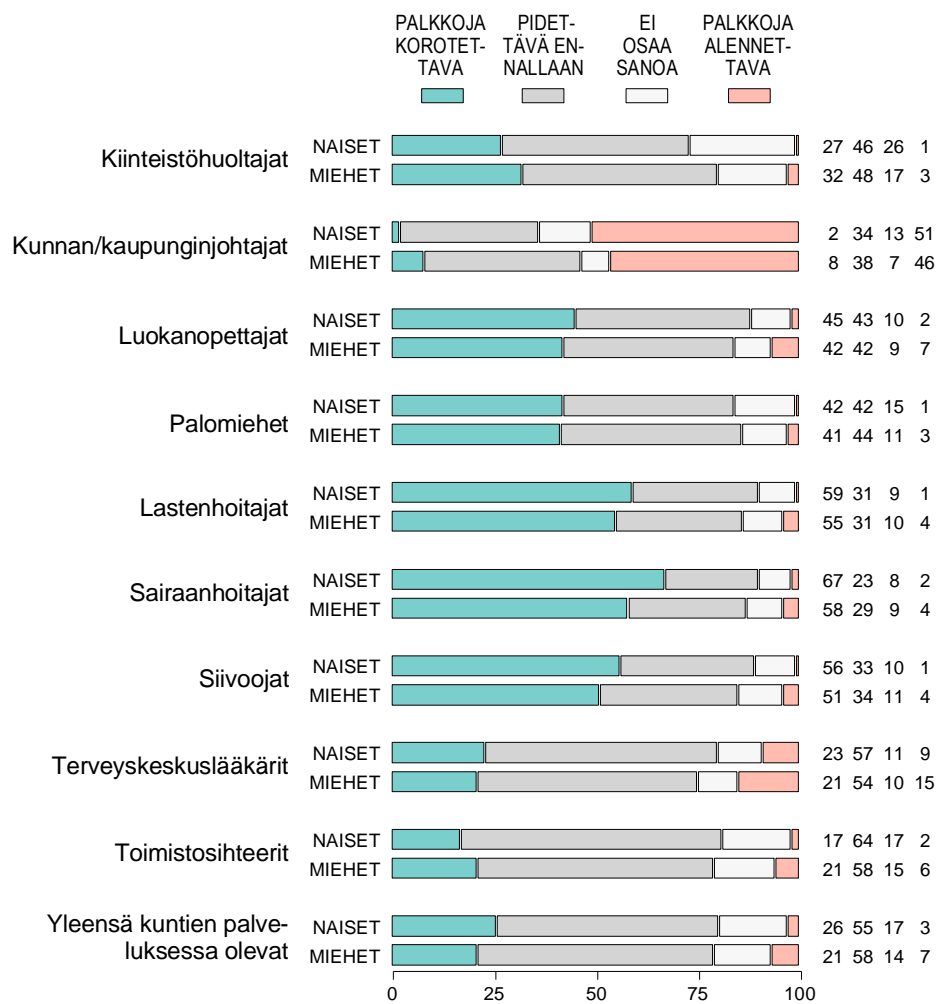
Kunnallissalan kehittämissäätiö 2019

Kuvio 8-10. MITEN SOPIMUSNEUVOTTELUISSA OLISI MENETELTÄVÄ PALKKOJEN OSALTA: YLEENSÄ KUNTIEN PALVELUKES- SA OLEVAT (%).



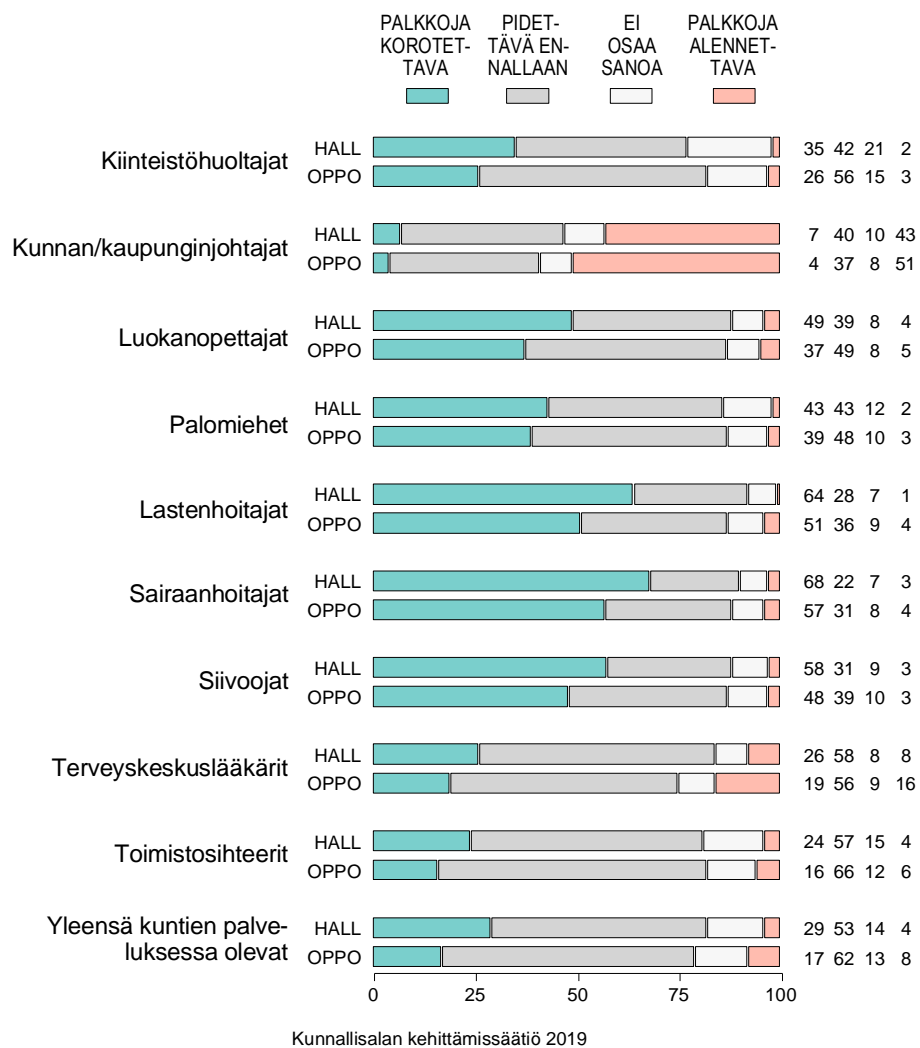
Kunnallissalan kehittämissäätiö 2019

Kuvio 8s. MITEN SOPIMUSNEUVOTTELUISSA OLISI MENETELTÄVÄ KUNTIEN ERI AMMATTIRYHMIEN PALKKOJEN OSALTA: NAISET vs. MIEHET (%).

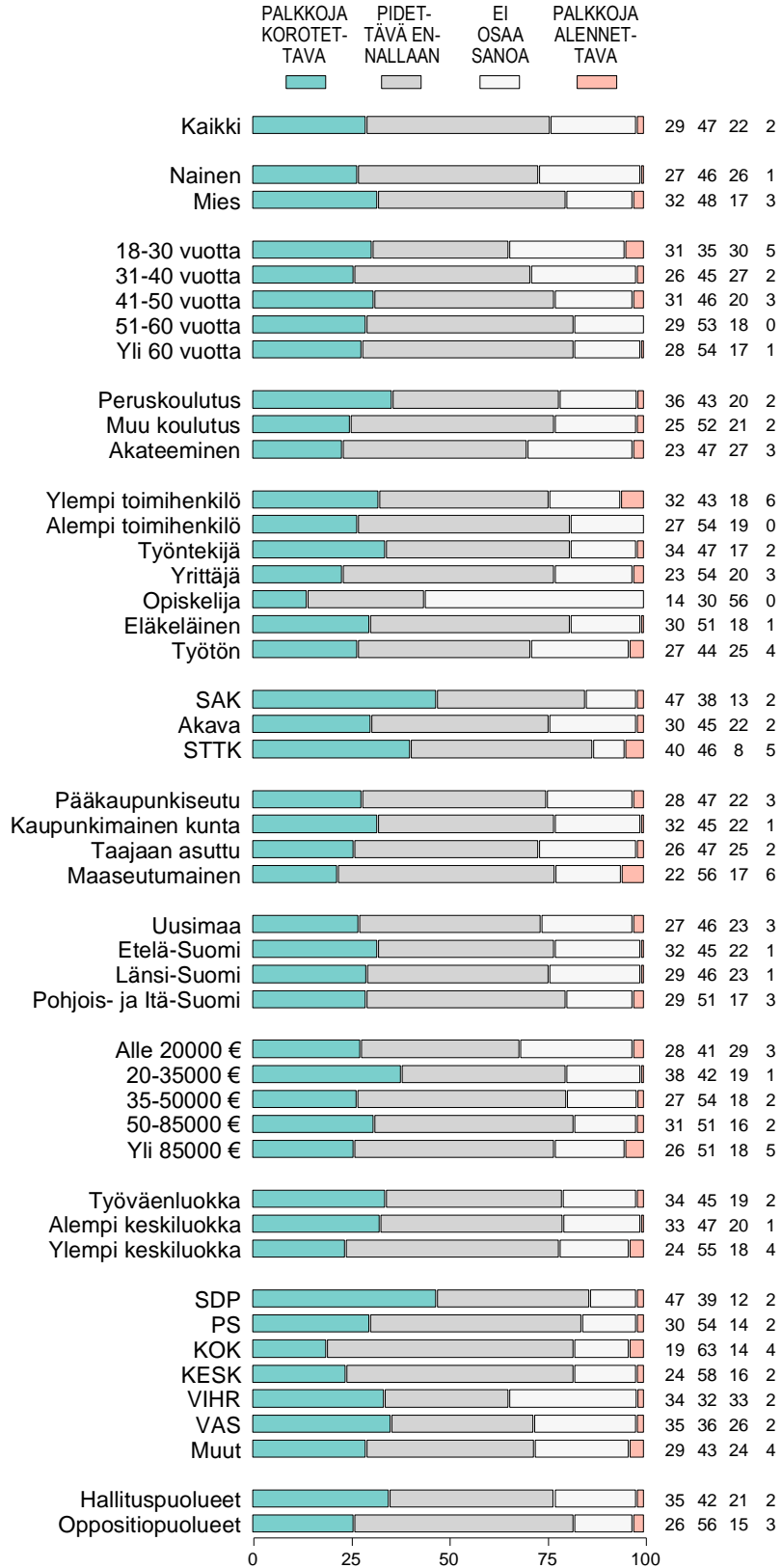


Kunnallissalan kehittämissäätiö 2019

Kuvio 8h. MITEN OLISI MENETELTÄVÄ KUNTIEN ERI AMMATTIRYHMIEN PALKKOJEN OSALTA: HALLITUSPUOLUEIDEN (HALL) vs. OPPOSITIOPUOLUEIDEN (OPPO) KANNATTAJIEN ARVIOT (%).

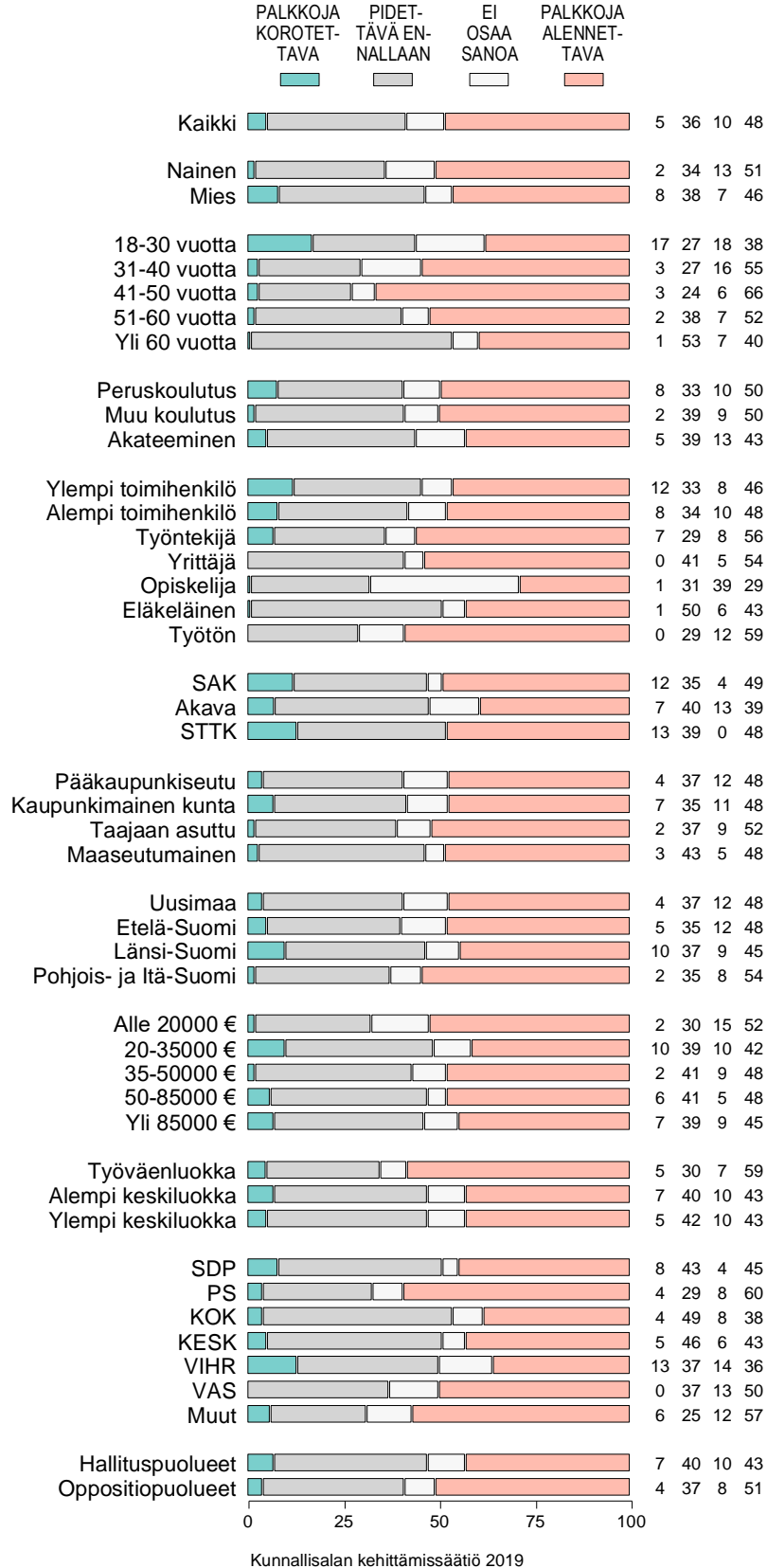


Kuvio 8-1. MITEN SOPIMUSNEUVOTTELUISSA OLISI MENETELTÄVÄ PALKKOJEN OSALTA: KIINTEISTÖHUOLTAJAT (%).

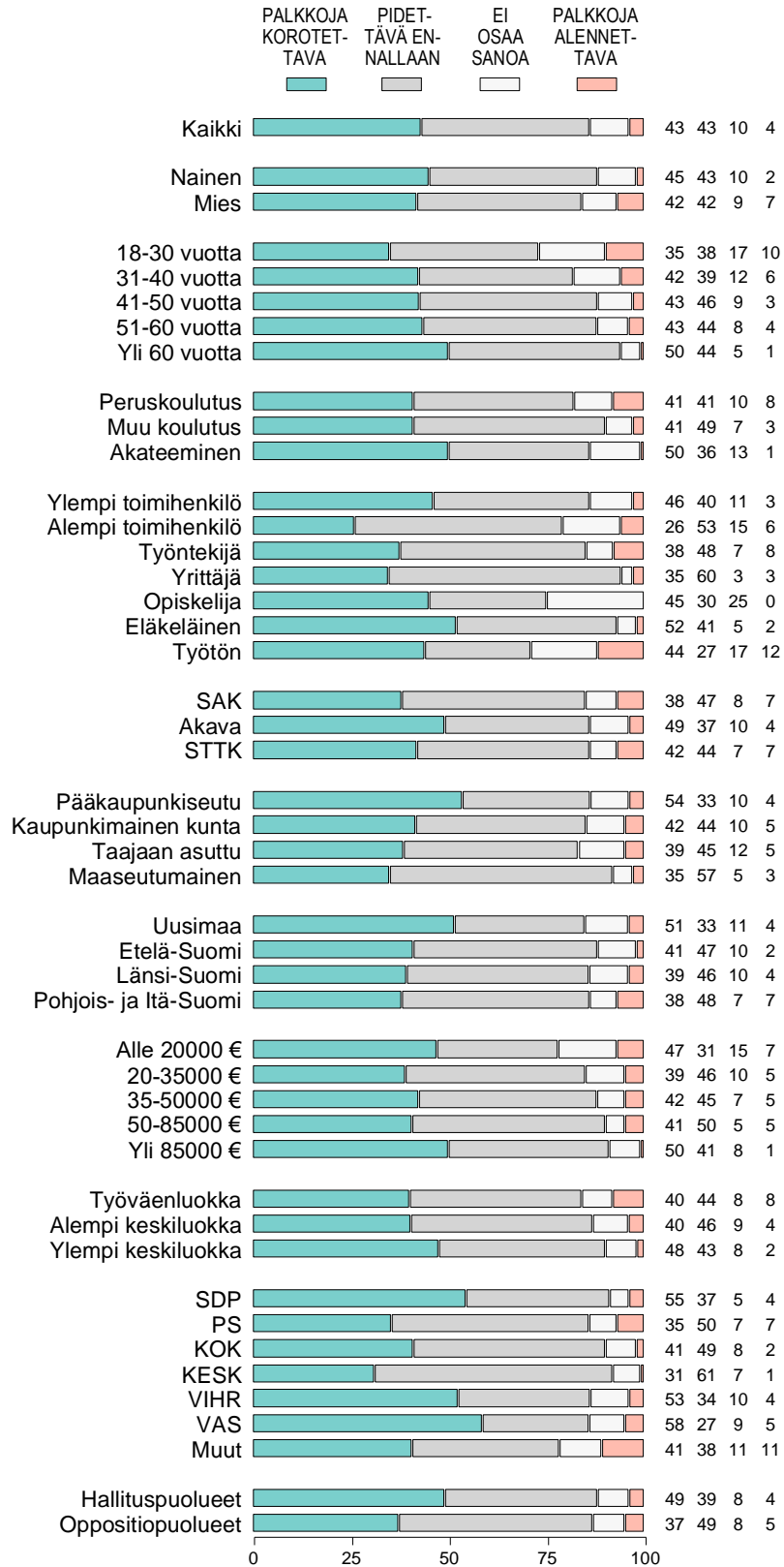


Kunnallissalan kehittämissäätiö 2019

Kuvio 8-2. MITEN SOPIMUSNEUVOTTELUISSA OLISI MENETELTÄVÄ PALKKOJEN OSALTA: KUNNAN-/KAUPUNGINJOHTAJAT (%).

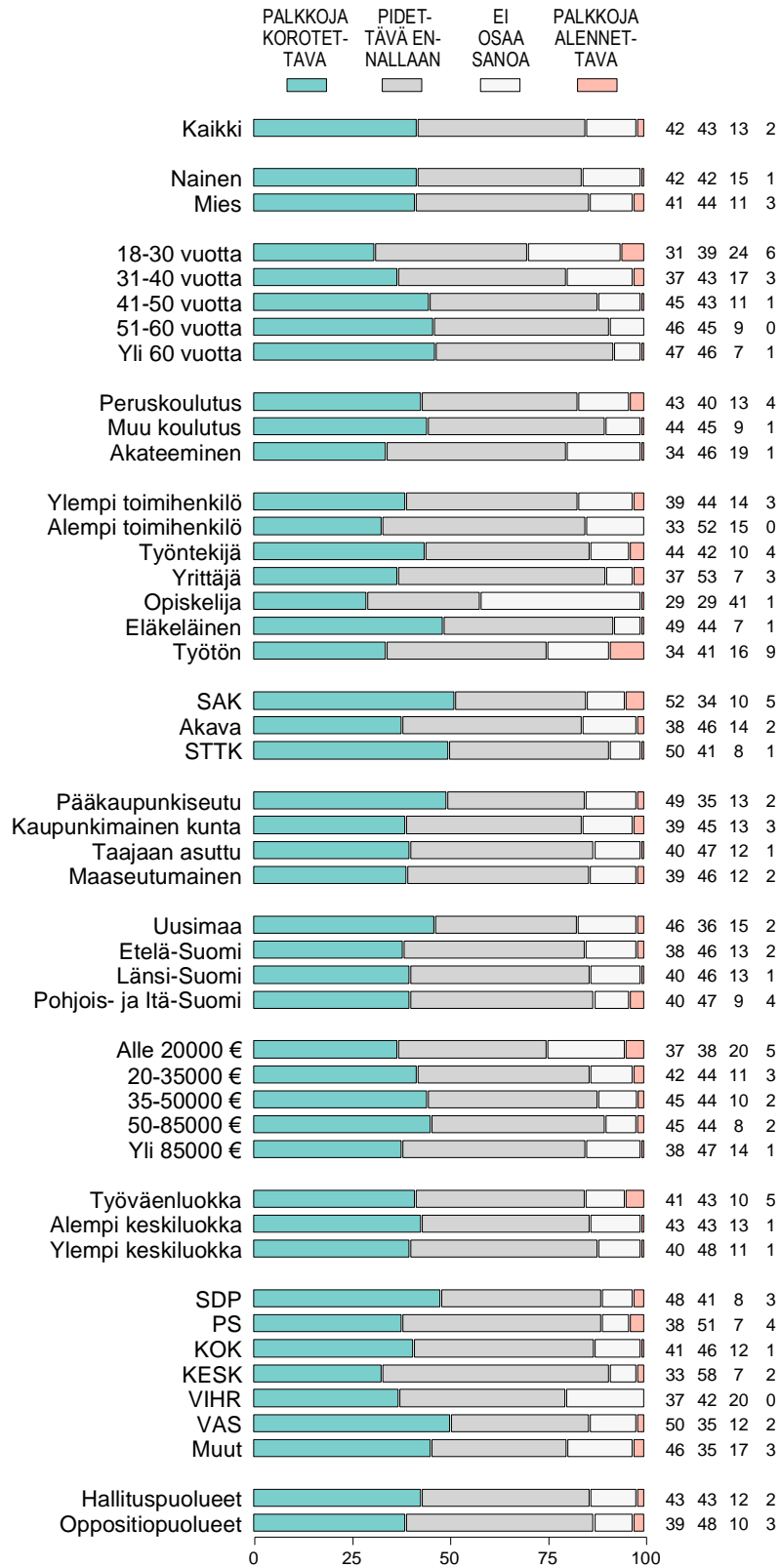


Kuvio 8-3. MITEN SOPIMUSNEUVOTTELUISSA OLISI MENETELTÄVÄ PALKKOJEN OSALTA: LUOKANOPETTAJAT (%).



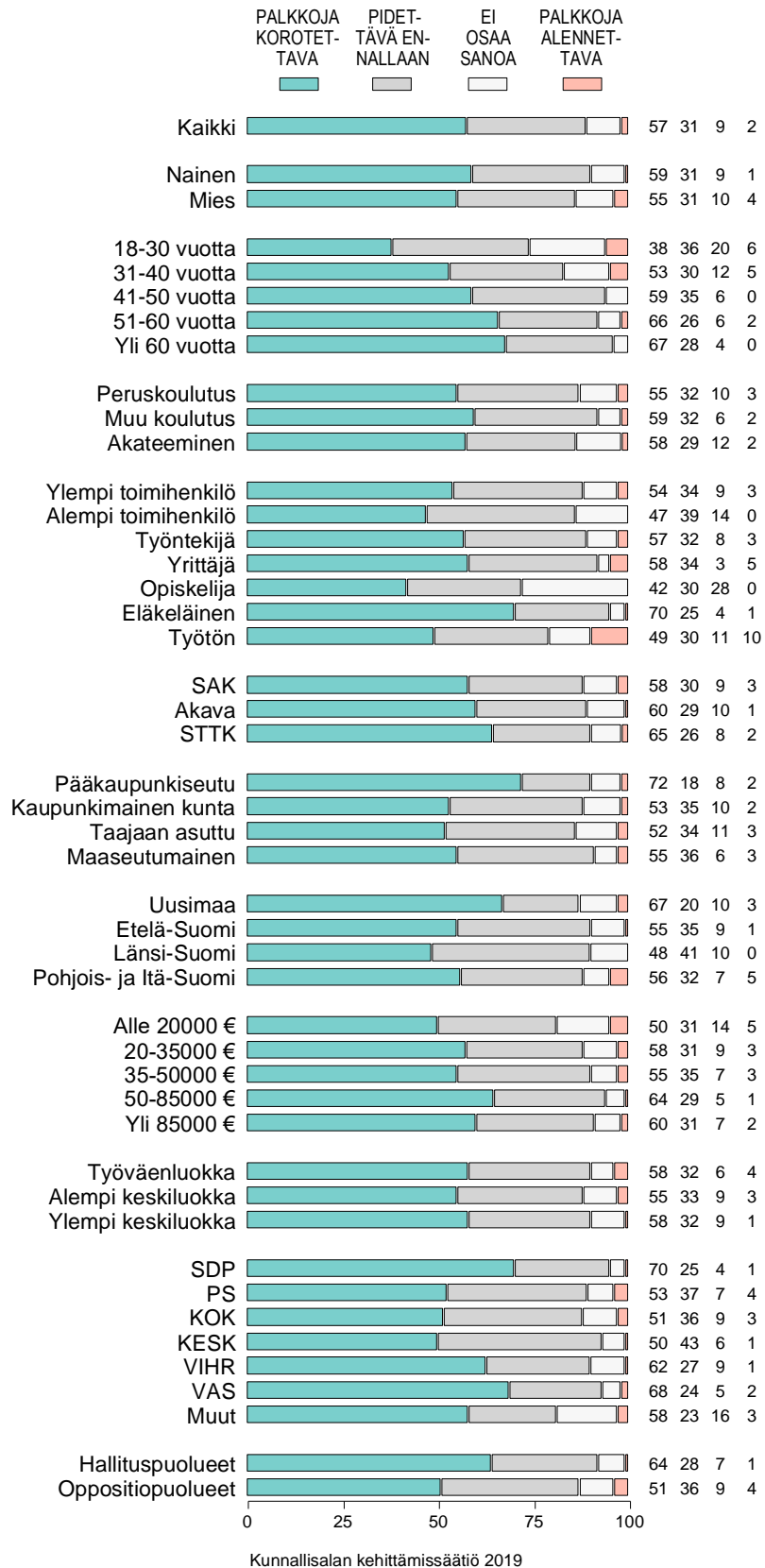
Kunnallissalan kehittämissäätiö 2019

Kuvio 8-4. MITEN SOPIMUSNEUVOTTELUISSA OLISI MENETELTÄVÄ PALKKOJEN OSALTA: PALOMIEHET (%).

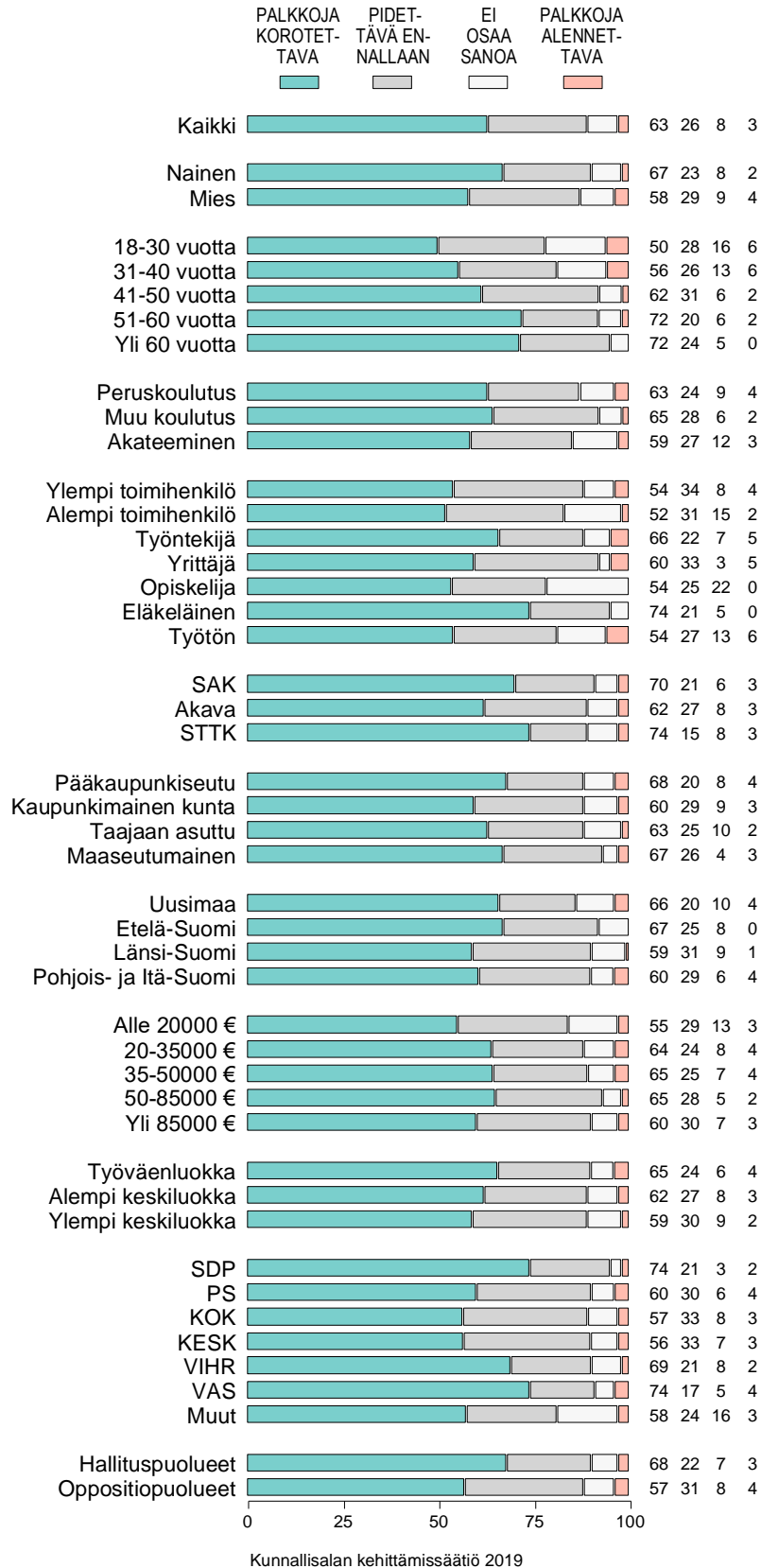


Kunnallissalan kehittämissäätiö 2019

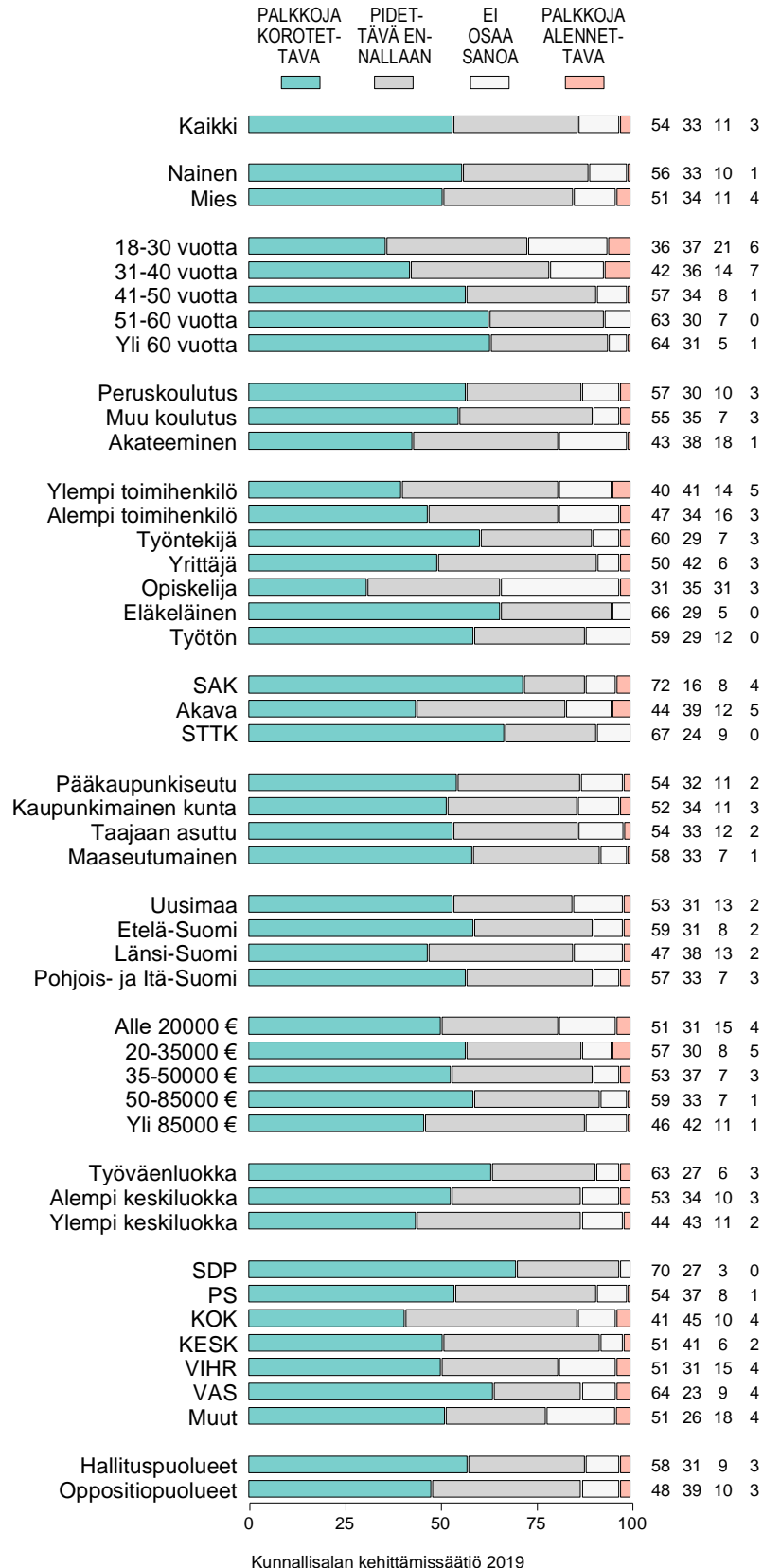
Kuvio 8-5. MITEN SOPIMUSNEUVOTTELUISSA OLISI MENETELTÄVÄ PALKKOJEN OSALTA: LASTENHOITAJAT (%).



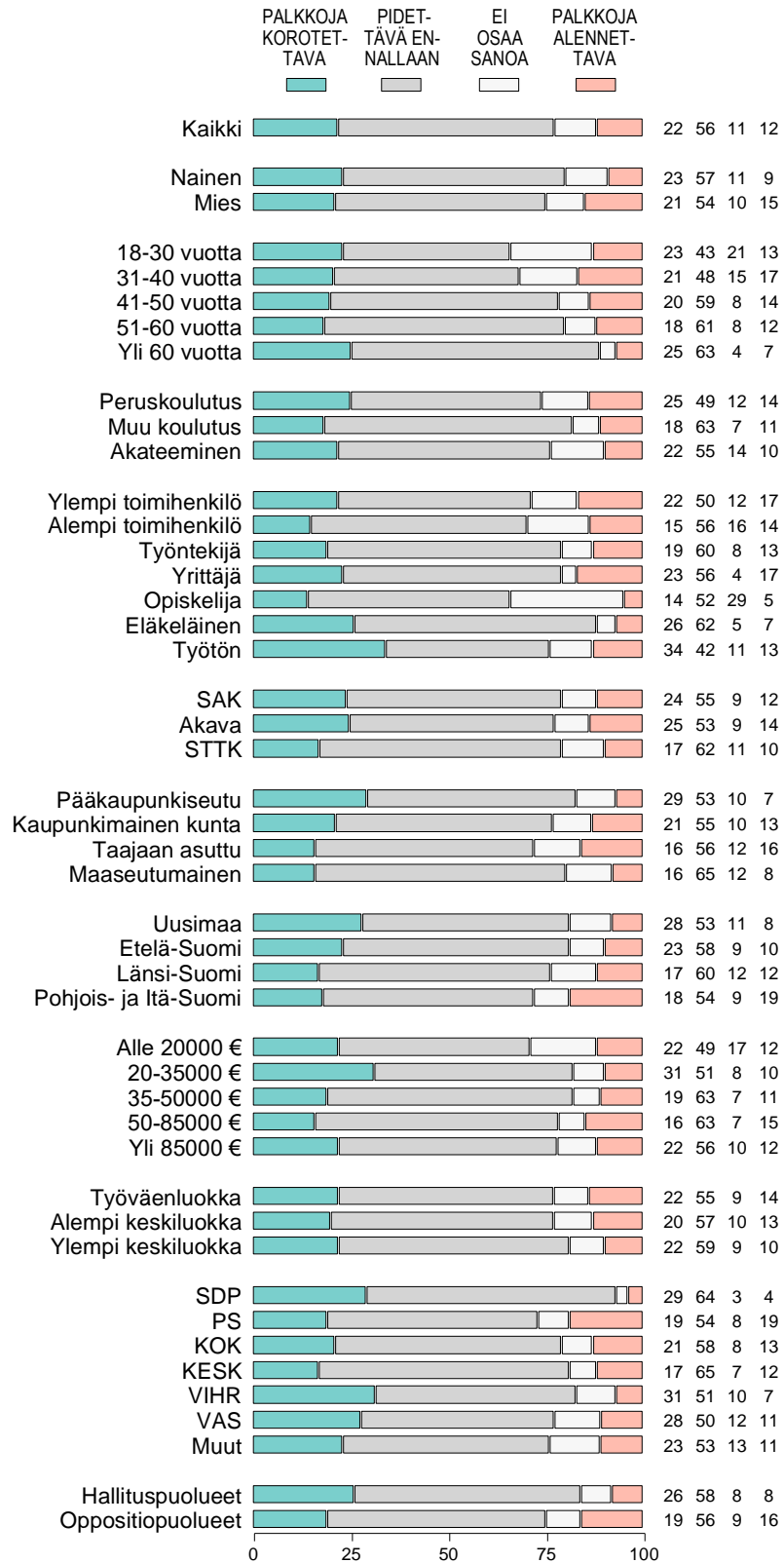
Kuvio 8-6. MITEN SOPIMUSNEUVOTTELUISSA OLISI MENETELTÄVÄ PALKKOJEN OSALTA: SAIRAANHOITAJAT (%).



Kuvio 8-7. MITEN SOPIMUSNEUVOTTELUISSA OLISI MENETELTÄVÄ PALKKOJEN OSALTA: SIIVOOJAT (%).

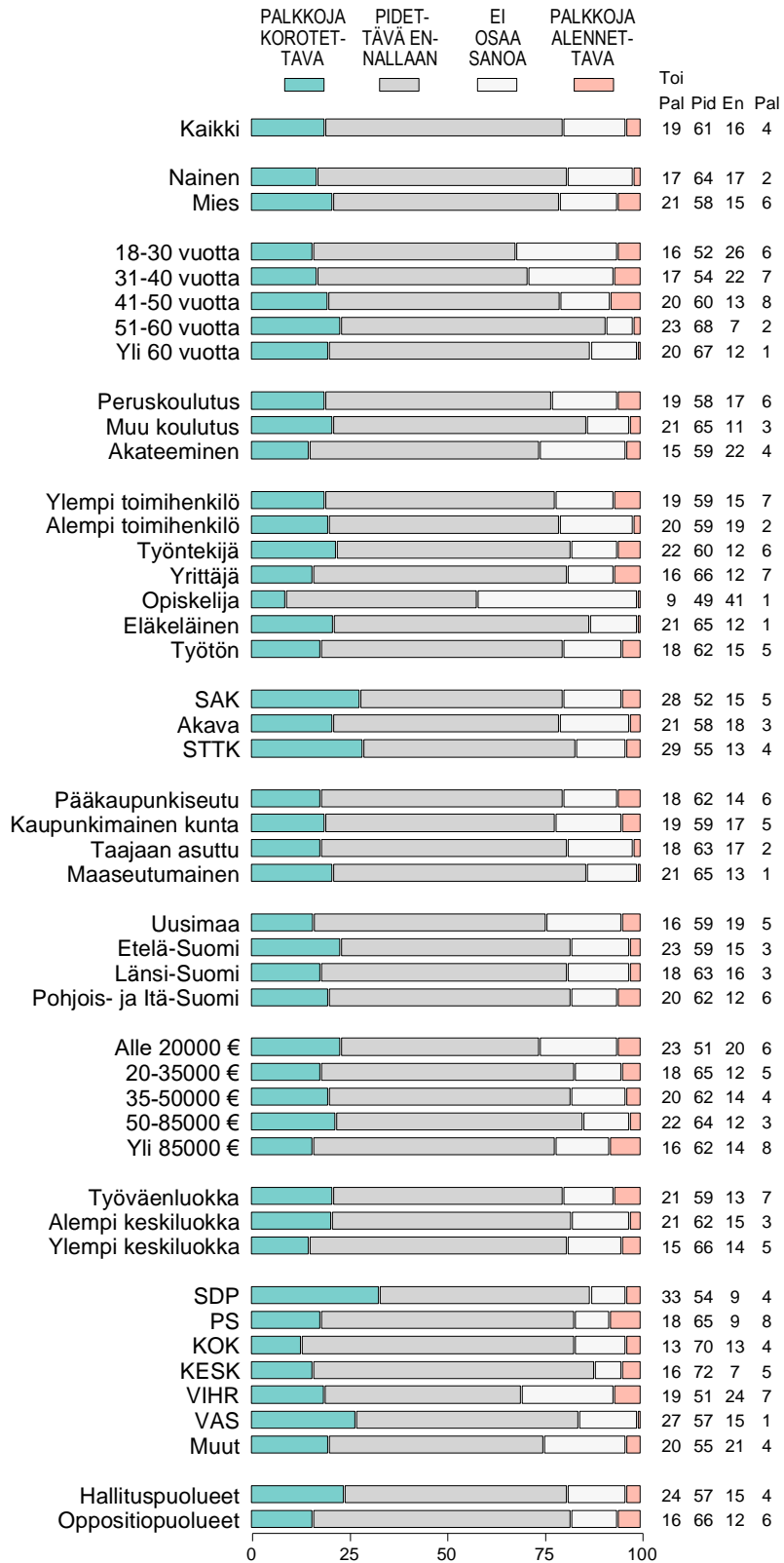


Kuvio 8-8. MITEN SOPIMUSNEUVOTTELUISSA OLISI MENETELTÄVÄ PALKKOJEN OSALTA: TERVEYSKESKUSLÄÄKÄRIT (%).



Kunnallissalan kehittämissäätiö 2019

Kuvio 8-9. MITEN SOPIMUSNEUVOTTELUISSA OLISI MENETELTÄVÄ PALKKOJEN OSALTA: TOIMISTOSIHTTEERIT (%).



Kunnallissalan kehittämissäätiö 2019