

## TUTKIMUSOSIO

### Yle ja STT luotettavimmat uutisoijat

Ylen TV-uutiset (84 % arvioi uutisoinnin erittäin tai melko luotettavaksi), Ylen radiouutiset (82 %) ja STT (81 %) asettuivat kärkeen, kun kansalaiset arvioivat luottamusta eri tiedotusvälineiden uutisointiin. Tämä käy ilmi KAKS – Kunnallisalan kehittämissäätiön tutkimuksesta.

Selvä enemmistö suomalaisista arvioi myös MTV3:n uutisten (74 %), Helsingin Sanomien (66 %) sekä oman maakunnan suurimman lehden (63 %) ja asuinkunnan paikallislehden (56 %) uutisointien olevan luotettavaa. Enemmistön (61 %) mielestä myös Kauppalehden uutisointiin voi luottaa.

Vähemmässä määrin kansalaiset luottavat iltapäivälehtien (Ilta-Sanomat 28 % ja Iltalehti 27 %) uutisointiin. Molempien lehtien osalta enemmän kuin kaksi viidestä (IS 39 % ja IL 39 %) katsoo, että ne eivät ole sen enempää luotettavia kuin epäluotettaviakaan. Maaseudun Tulevaisuus puolestaan on uutiskanava, jonka luotettavuutta varsin moni (22 %) ei osaa arvioida. Kuitenkin lähes joka toinen (46 %) arvioi lehden uutisoinnin luotettavaksi.

Kaikkein vähiten luotetaan sosiaalisen median (esim. Facebook, Twitter, Instagram) uutisointiin. Kymmenesosa (10 %) luottaa suoranaisesti sosiaalisen median ”uutisiin”. Enemmistö (68 %) pitää niitä epäluotettavina ja joka viides (19 %) suhtautuu neutraalisti (ei luotettavia eikä epäluotettavia).

Nuorista (18–30-vuotta) keskimäärää useampi (18 %) luottaa sosiaalisen median uutisointiin. Tämä tulos on melko ymmärrettävää, sillä Oxfordin yliopiston Reuters-instituutin tutkimuksen mukaan lähes kolmannes suomalaisista nuorista pitää sosiaalista mediaa pääasiallisena uutislähteenä (Uutismedia verkossa 2019, Reuters-instituutin Suomen maaraportti).

### Ilta- ja aamulehdet parantavat mittauksesta toiseen

Näkemykset tiedotusvälineiden uutisointien luotettavuudesta ovat muuttuneet hieman vuodesta 2017. Pääsääntöisesti luottamusta ilmentävät luvut ovat jonkin verran voimistuneet. Etenkin Ylen TV- ja radiouutisiin sekä STT:n uutisointiin kohdentuu aiempaa enemmän äärimmäisiä luottamuksen ilmauksia. Luottamus iltapäivälehtien (IS ja IL) uutisointiin on kohentunut johdonmukaisesti aiemmista kerroista.

Sosiaalinen media on ainoa, johon luotetaan aiempaa selvästi vähemmän. Suomalaisista kaksi kolmesta (68 %) arvioi somen enemmän tai vähemmän epäluotettavaksi. Epäluottamus on lisääntynyt kahdeksalla prosenttiyksiköllä (60 % → 68 %).

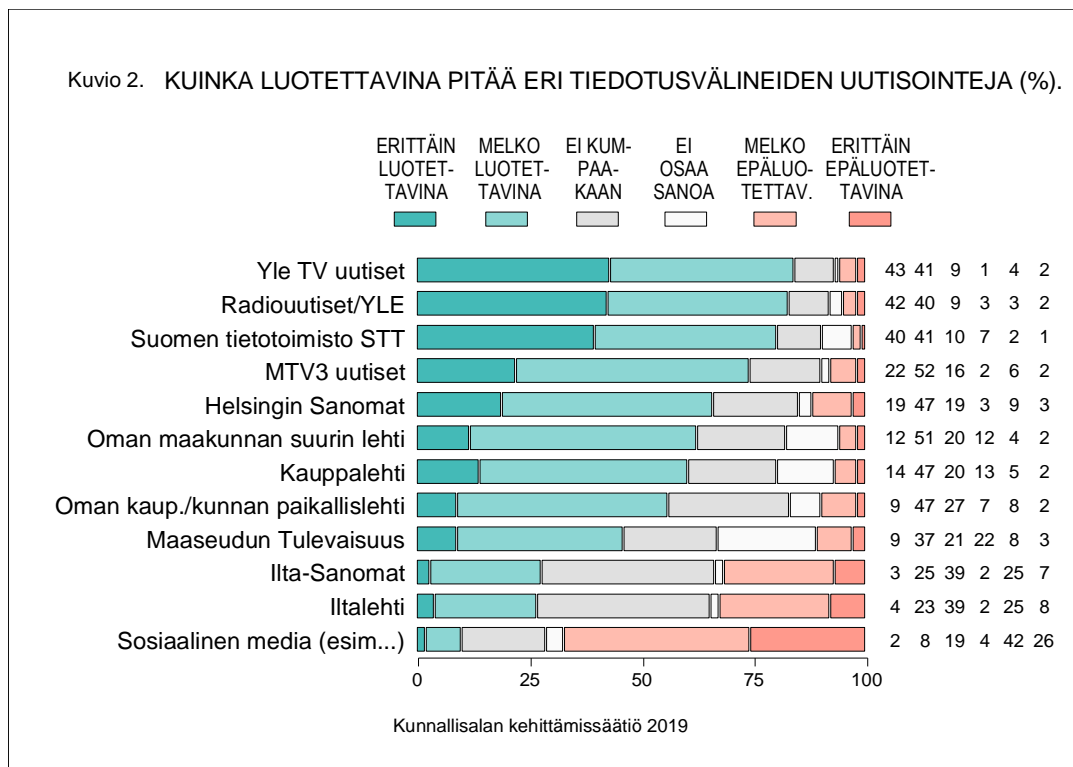
Enemmistö (56 %) pitää oman kaupungin/kunnan paikallislehden uutisointia luotettavana. Luottamus oman kotikunnan paikallislehden uutisointiin lisääntyy kuntakoon pienentyessä. Maaseutumaisissa kunnissa paikallislehden uutisointi koetaan käytännössä yhtä luotettavaksi kuin maakunnan ykköslehden uutisointi.

Pääkaupunkiseudulla asuvista 73 % pitää HS:n uutisointia luotettavana. Etelä-Suomessa (poislukien Uusimaa) 68 %, Länsi-Suomessa 66 % sekä Itä- ja Pohjois-Suomessa 70 % väestöstä luottaa erittäin tai melko oman maakuntansa ykköslehden uutisointiin. Lukemat kutakuinkin samanlaisia kuin 2017.

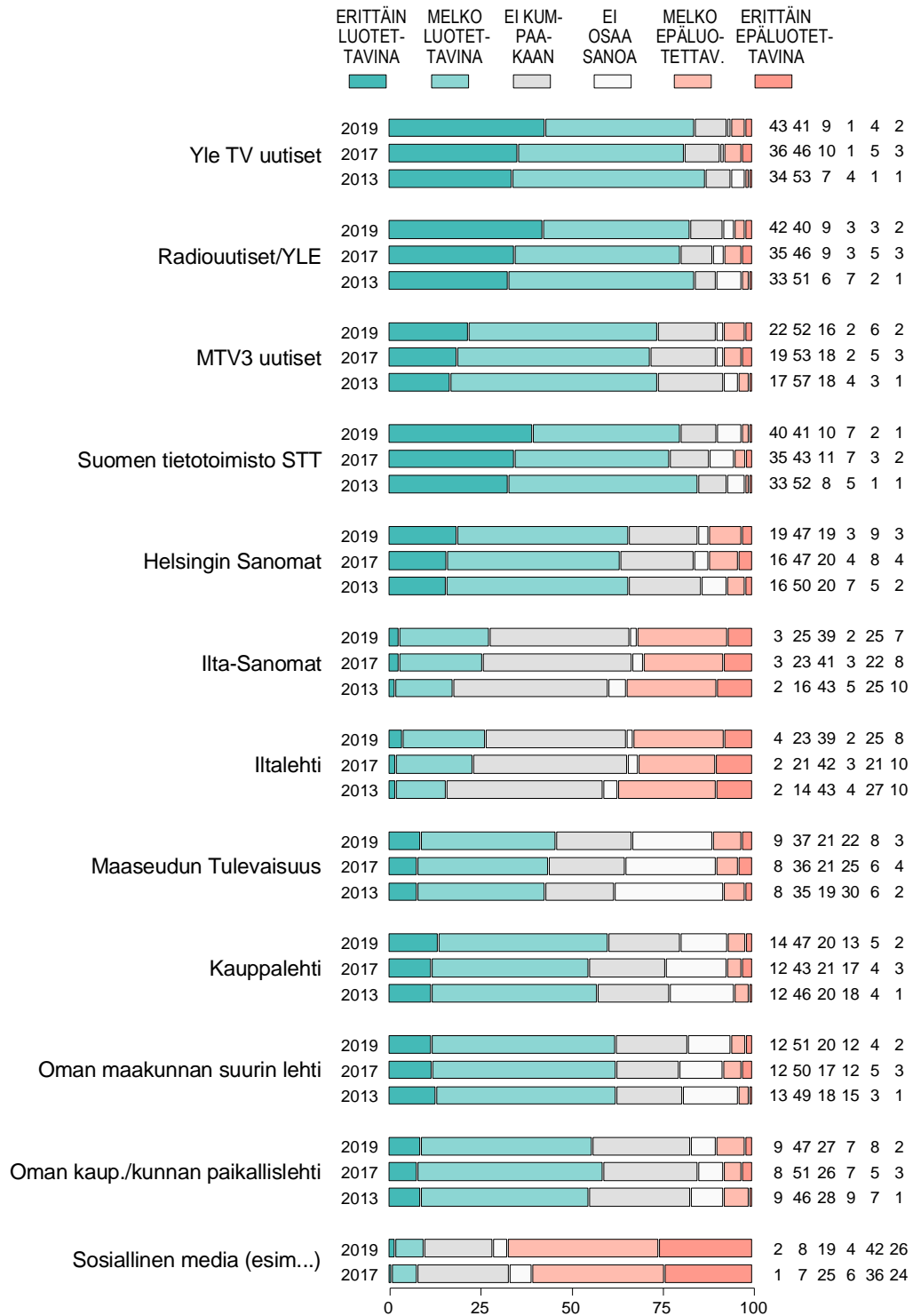
Puoluetaustan mukaan vahvinta luottamus Ylen uutisointiin on SDP:n kannattajien piirissä. MTV3:n uutisointiin luottavat eniten kokoomuksen kannattajat ja Helsingin Sanomien uutisointiin vihreiden tukijat. Maaseudun Tulevaisuuden ja maakunnan ykköslehtien uutisointiin luottamus oli vahvinta keskustan kannattajissa. Kokoomuksen kannattajat arvostavat muita enemmän Kauppalehden uutisia. Luottamus iltapäivälehtiin on hieman keskimäärää suurempaa SDP:n ja perussuomalaisten tukijoiden keskuudessa.

**Tutkimuksen toteutus.** Tutkimuksessa tiedusteltiin kansalaisten luottamusta eri tiedotusvälineiden uutisointiin. Arvioitavia tahoja oli kaikkiaan kaksitoista. KAKS – Kunnallisan alan kehittämissäätöön tutkimuksen toteutti Kantar TNS Oy. Tutkimusaineisto on koottu Gallup Kanavalla 6.-11.9.2019. Haastatteluja tehtiin yhteensä 1 127. Vastaajat edustavat maamme 18–79 vuotta täyttäneitä väestöä Ahvenanmaata lukuun ottamatta. Tutkimuksen tulosten virhemarginaali on suurimmillaan vajaat kolme prosenttiyksikköä suuntaansa.

**Lisätietoja: Asiamies Antti Mykkänen, 0400-570087.**

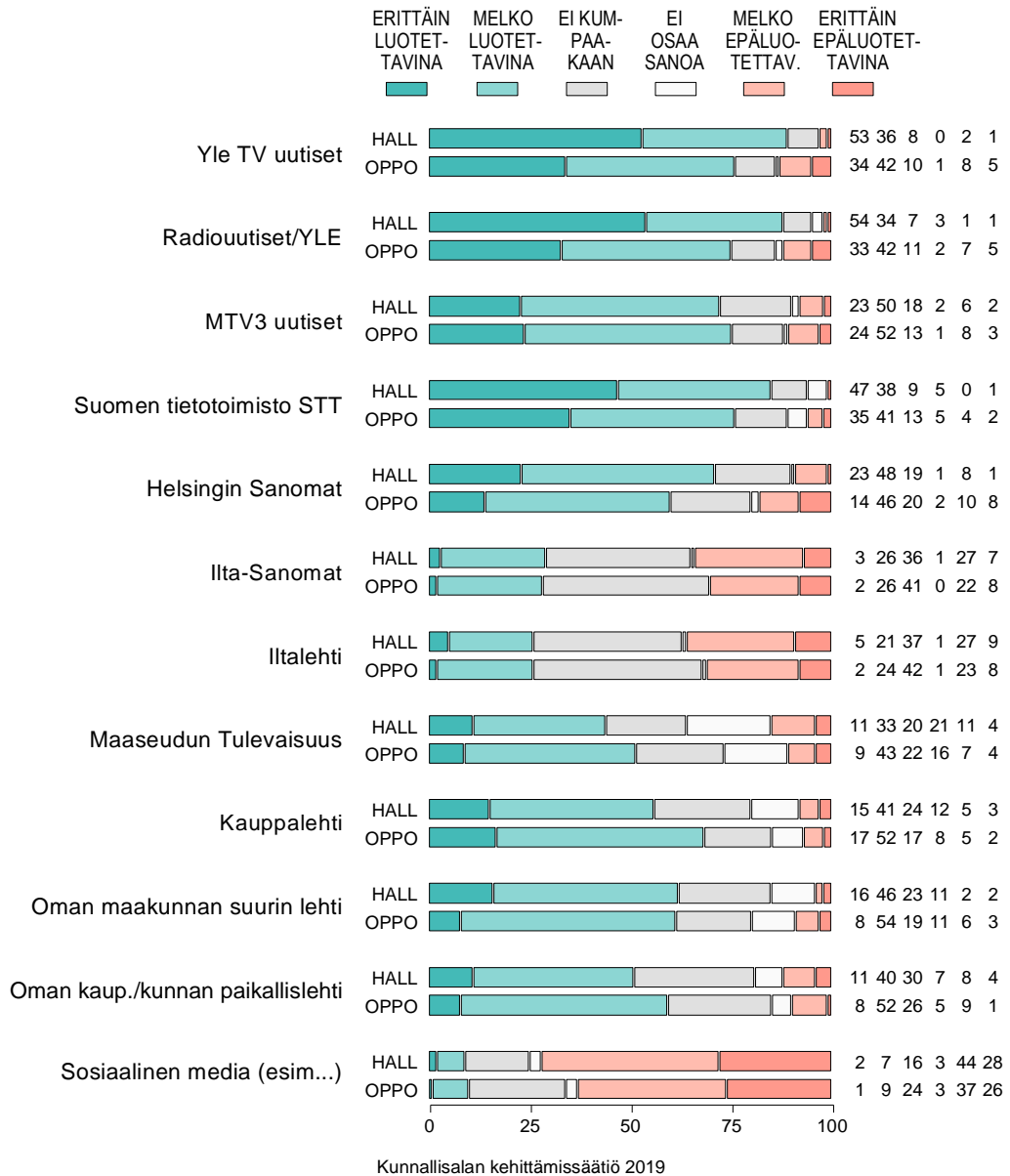


Kuvio 2t3. KUINKA LUOTETTAVINA PITÄÄ ERI TIEDOTUSVÄLINEIDEN UUTISOINTEJA: ARVIOT VUOSINA 2013, 2017 JA 2019 (%).

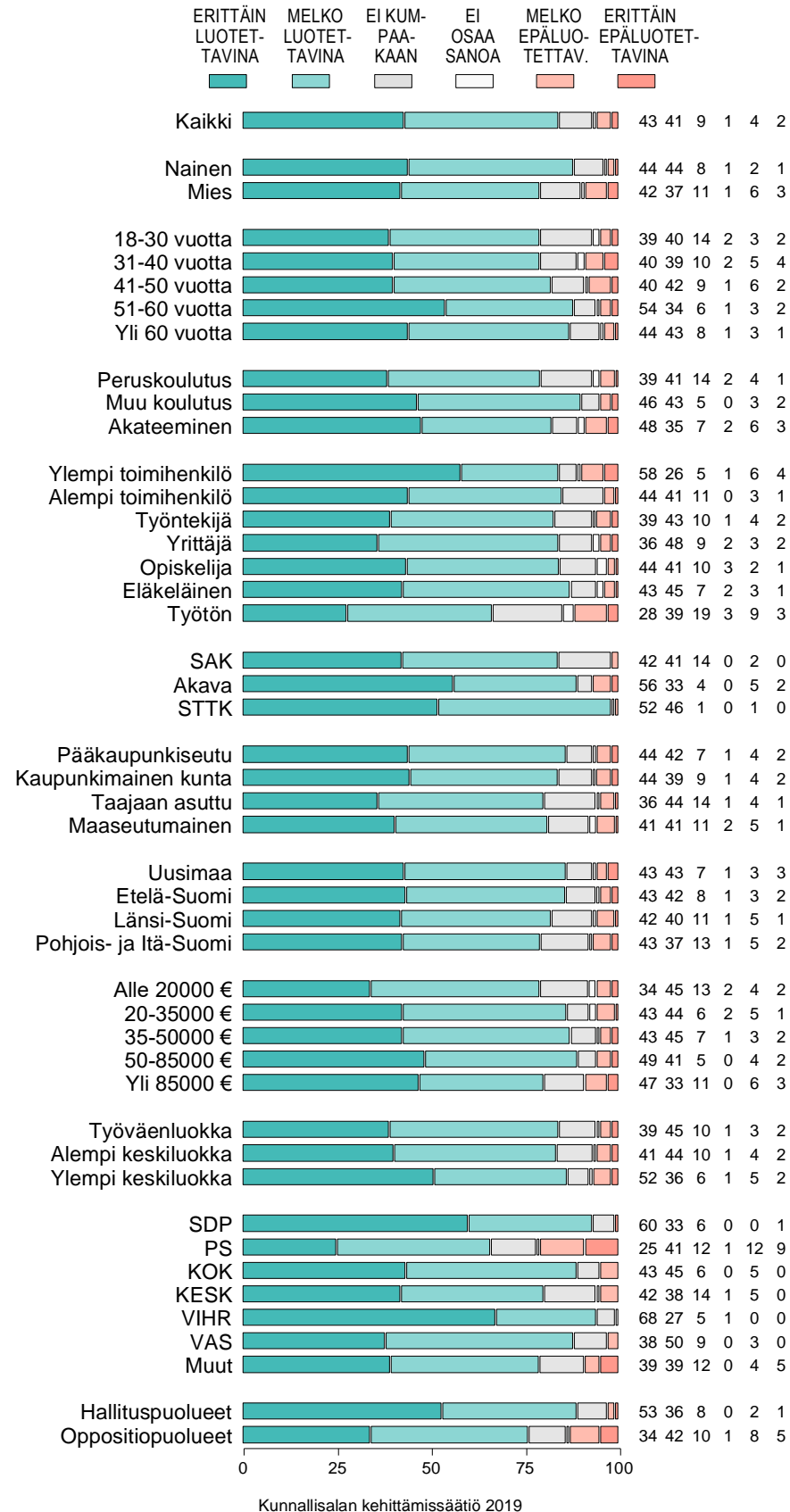


Kunnallissalan kehittämissäätiö 2019

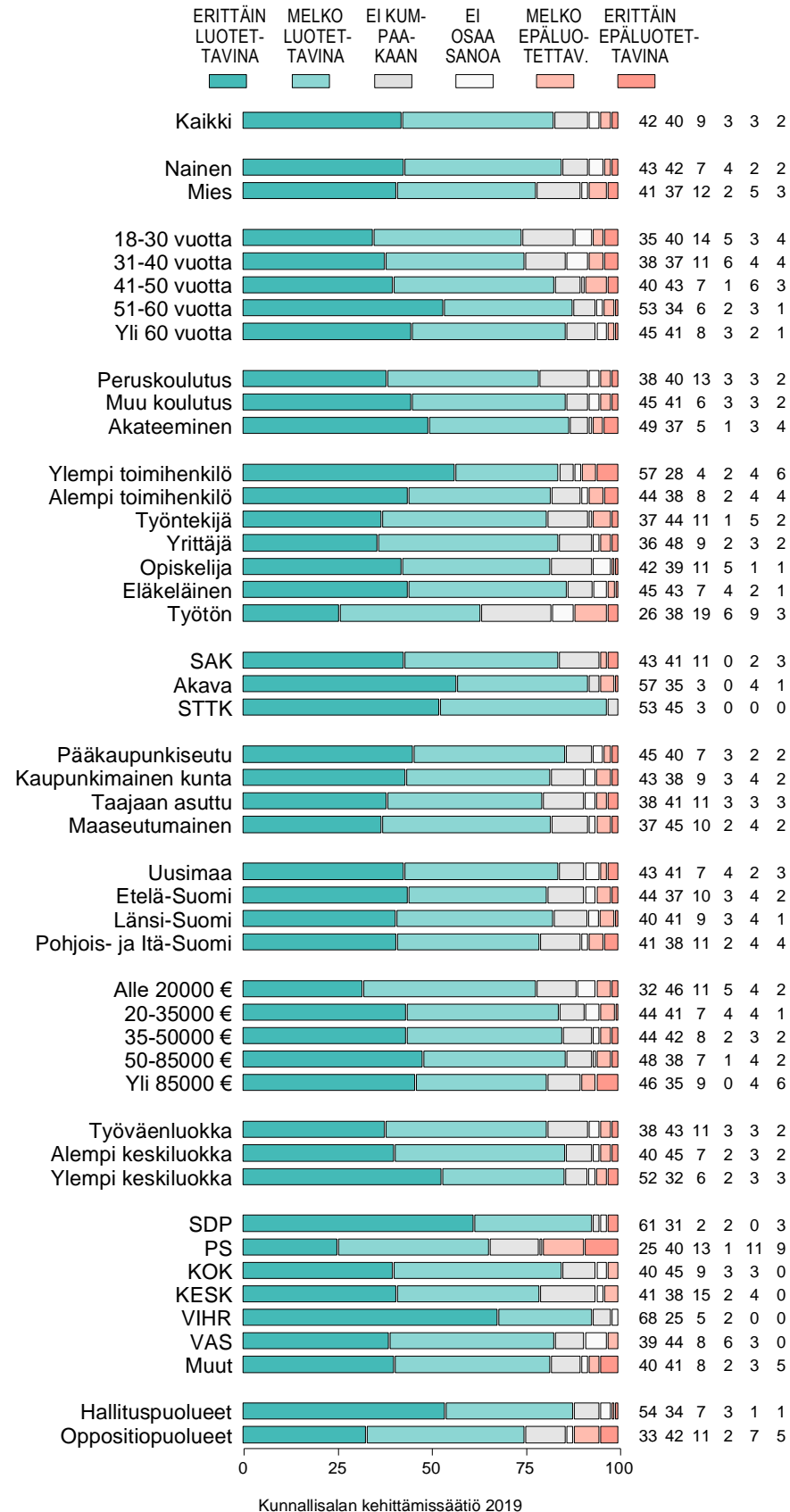
Kuvio 2h. KUINKA LUOTETTAVINA PITÄÄ ERI TIEDOTUSVÄLINEIDEN UUTISOINTEJA: HALLITUSPUOLUEIDEN (HALL) vs. OPPOSITIOPUOLUEIDEN (OPPO) KANNATTAJAT (%).



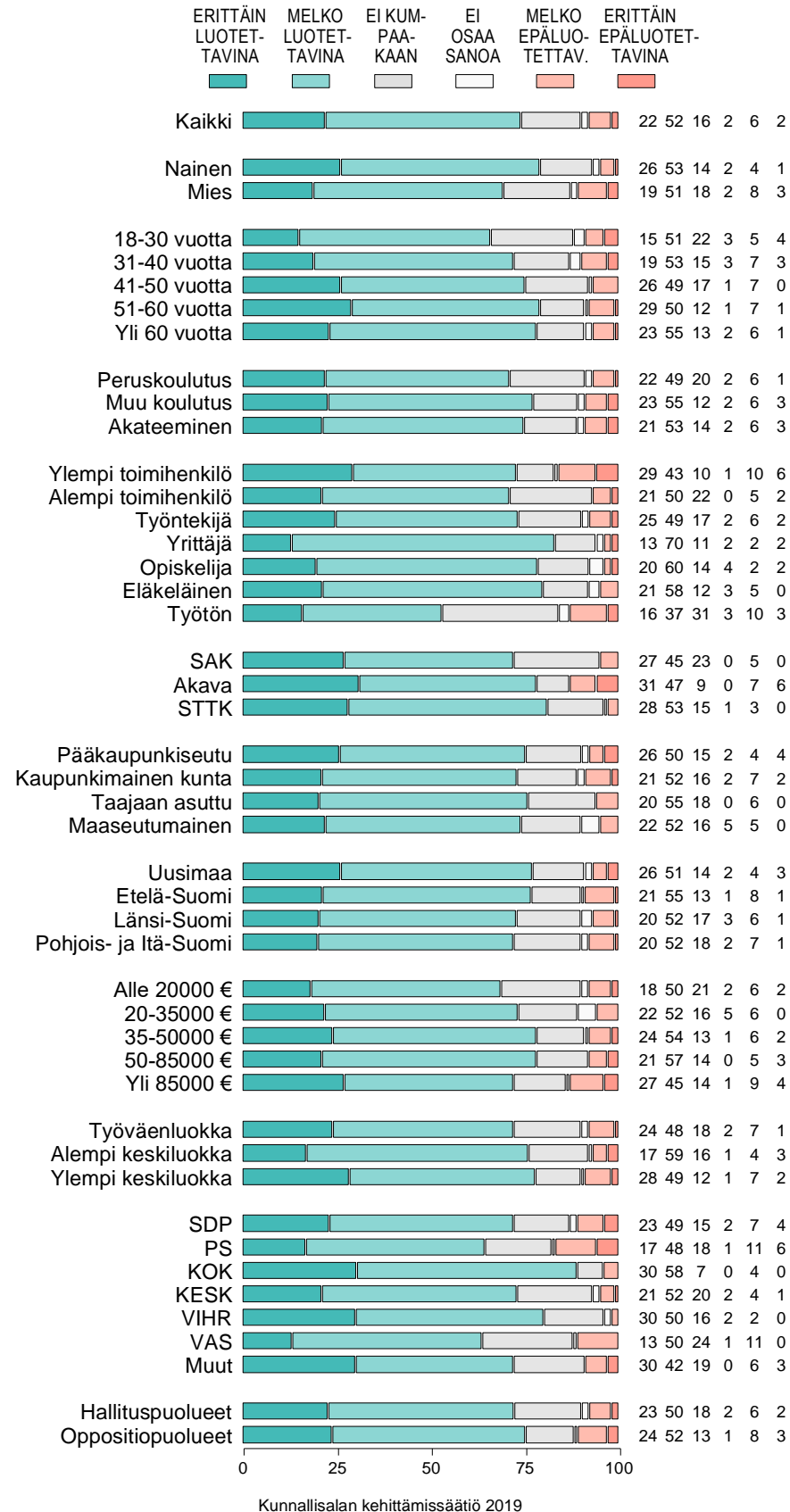
Kuvio 2-1. KUINKA LUOTETTAVINA PITÄÄ TIEDOTUSVÄLINEIDEN UUTISOINTEJA: YLE TV UUTISET (%).



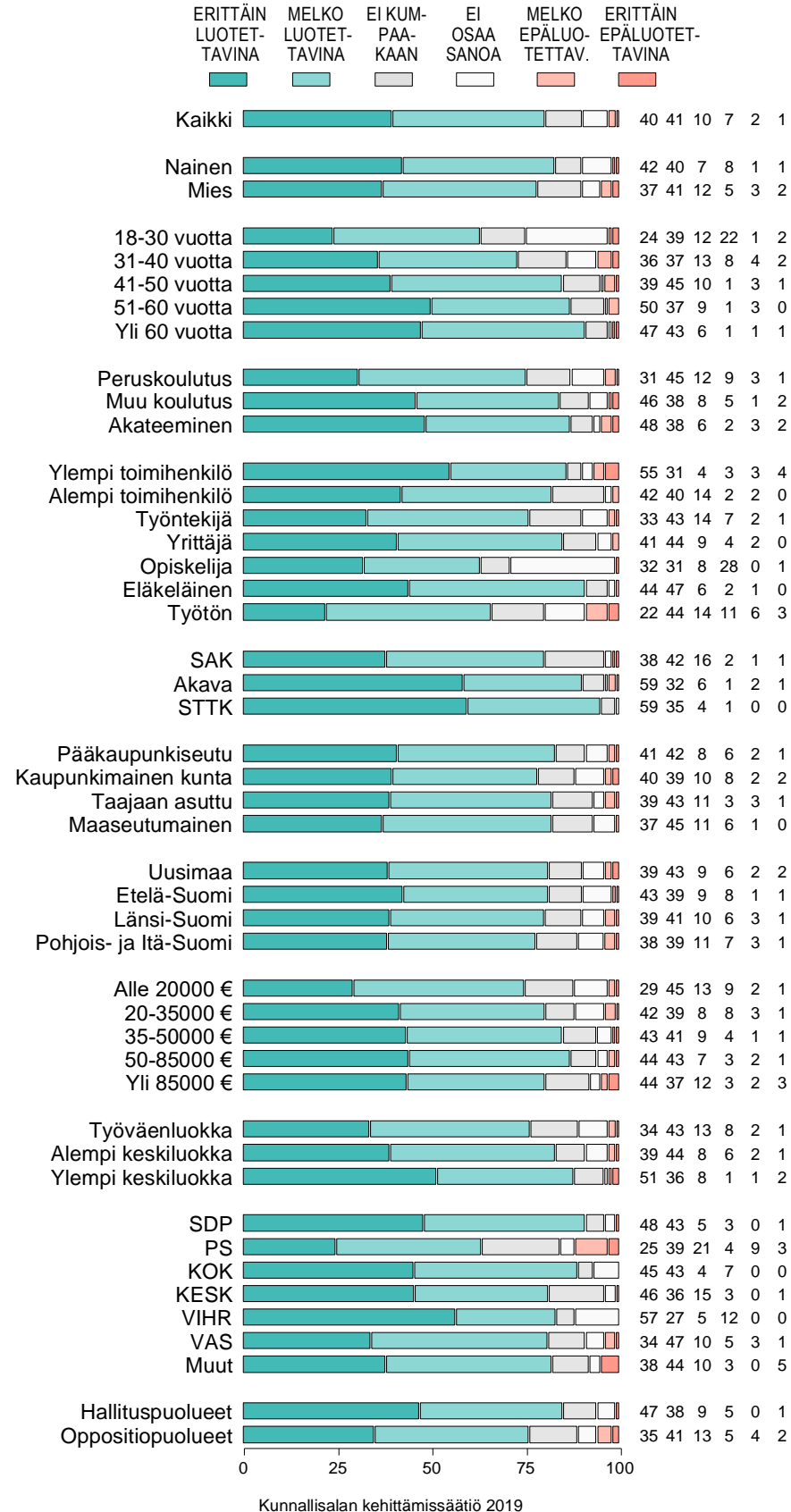
Kuvio 2-2. KUINKA LUOTETTAVINA PITÄÄ TIEDOTUSVÄLINEIDEN UUTISOINTEJA: RADIOUUTISET/YLE (%).



Kuvio 2-3. KUINKA LUOTETTAVINA PITÄÄ TIEDOTUSVÄLINEIDEN UUTISOINTEJA: MTV3 UUTISET (%).

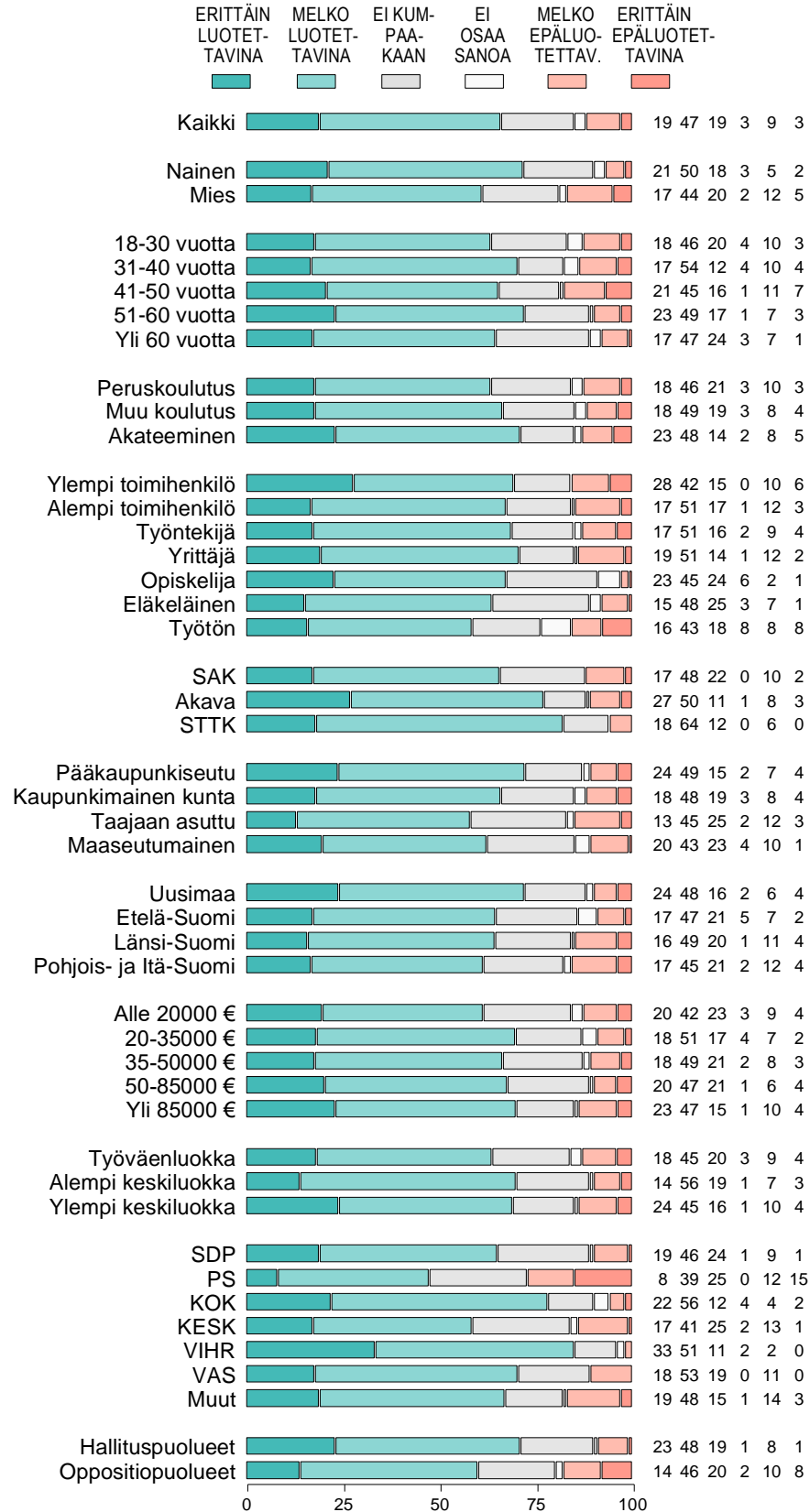


Kuvio 2-4. KUINKA LUOTETTAVINA PITÄÄ TIEDOTUSVÄLINEIDEN UUTISOINTEJA: SUOMEN TIETOTOIMISTO STT (%).



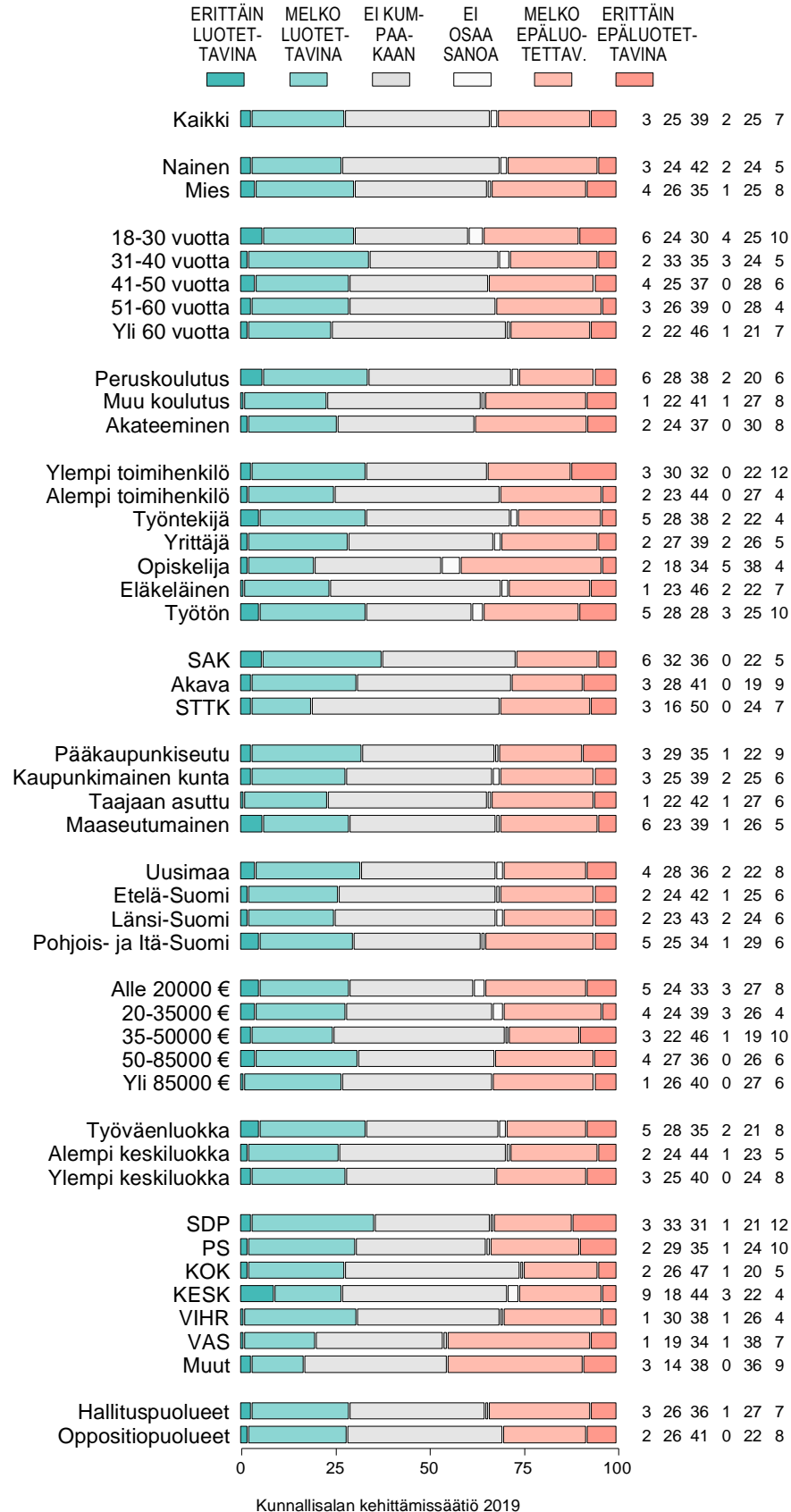


Kuvio 2-5. KUINKA LUOTETTAVINA PITÄÄ TIEDOTUSVÄLINEIDEN UUTISOINTEJA: HELSINGIN SANOMAT (%).

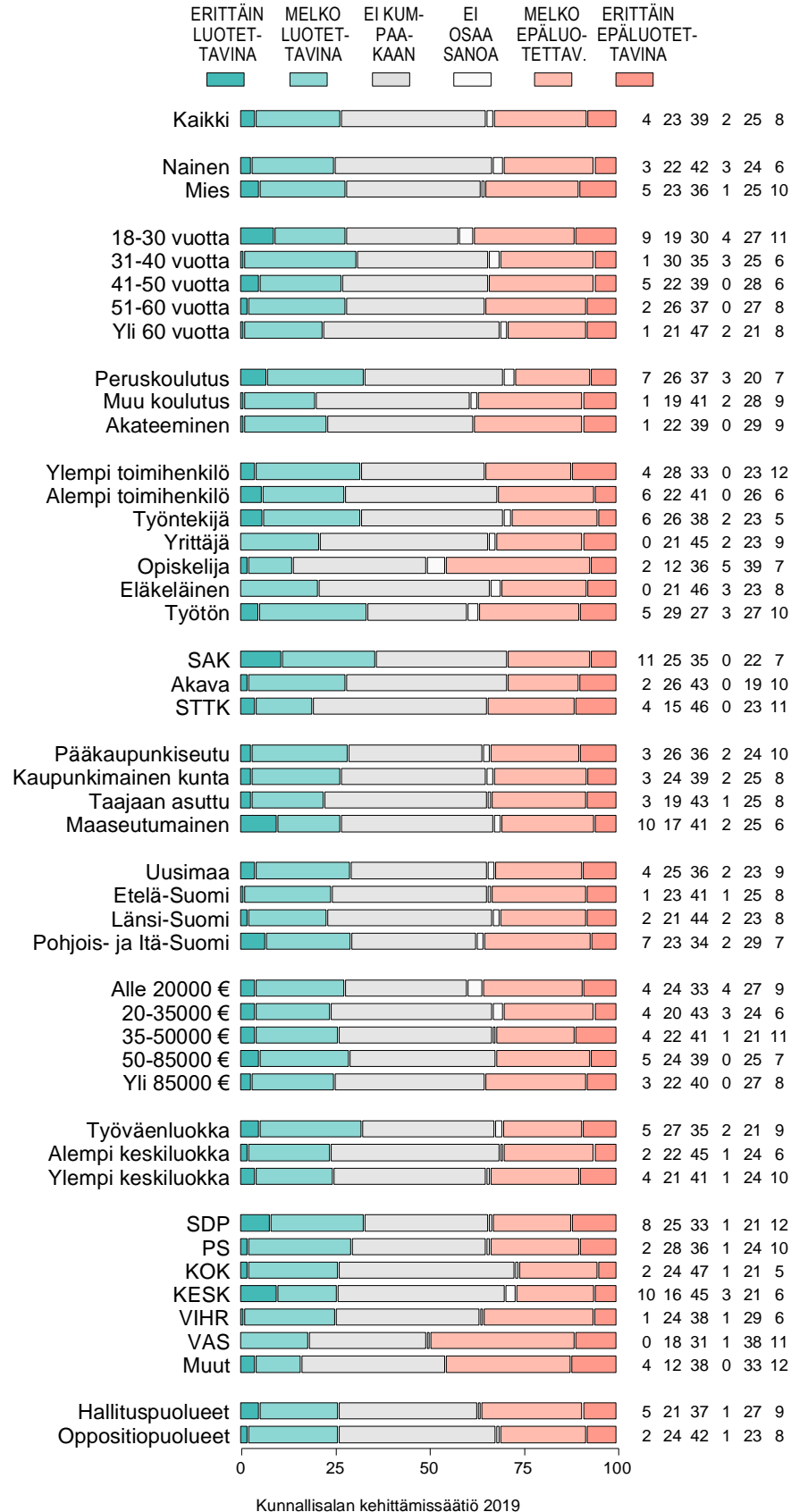


Kunnallisalan kehittämissäätiö 2019

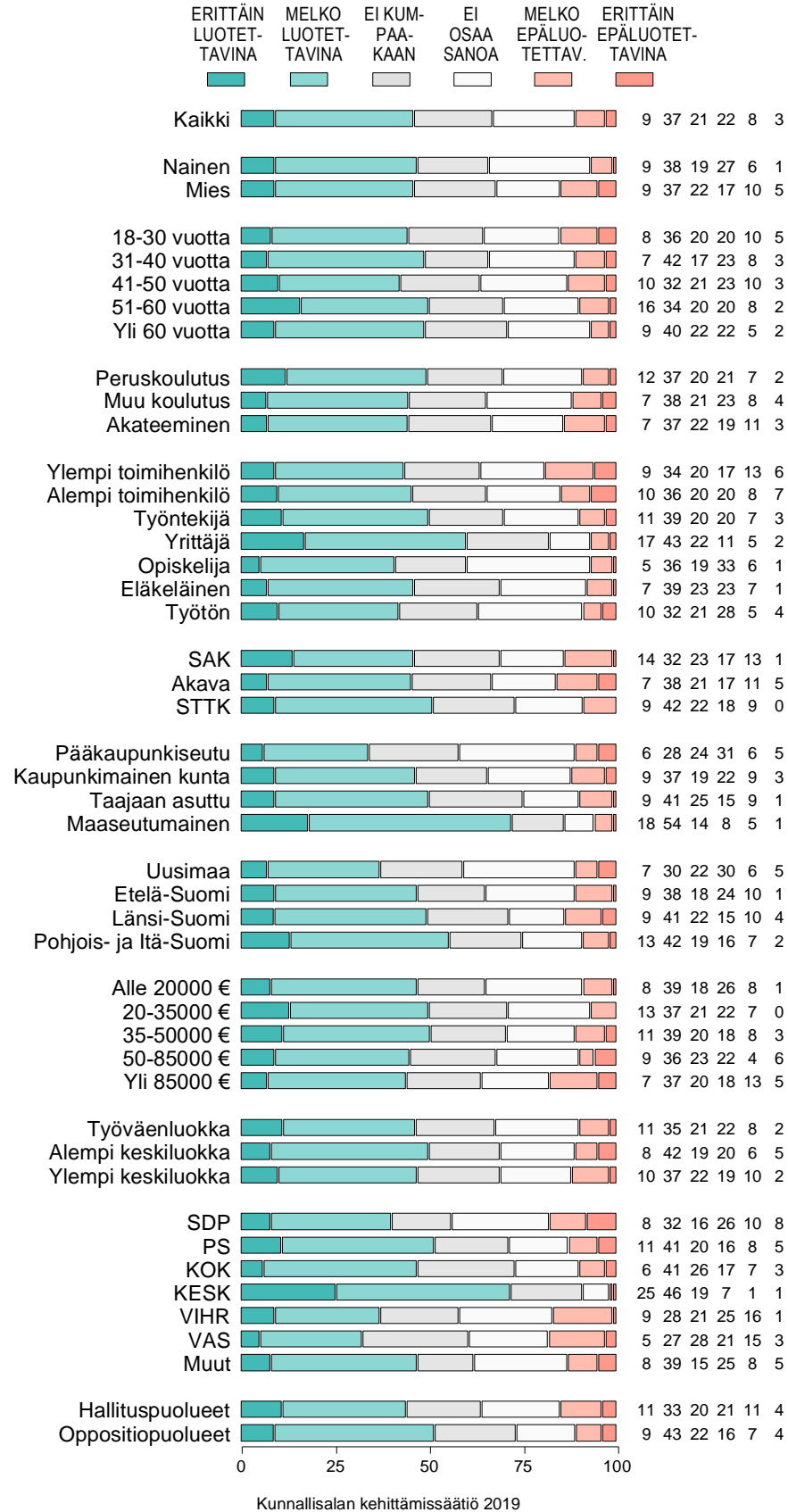
Kuvio 2-6. KUINKA LUOTETTAVINA PITÄÄ TIEDOTUSVÄLINEIDEN UUTISOINTEJA: ILTA-SANOMAT (%).



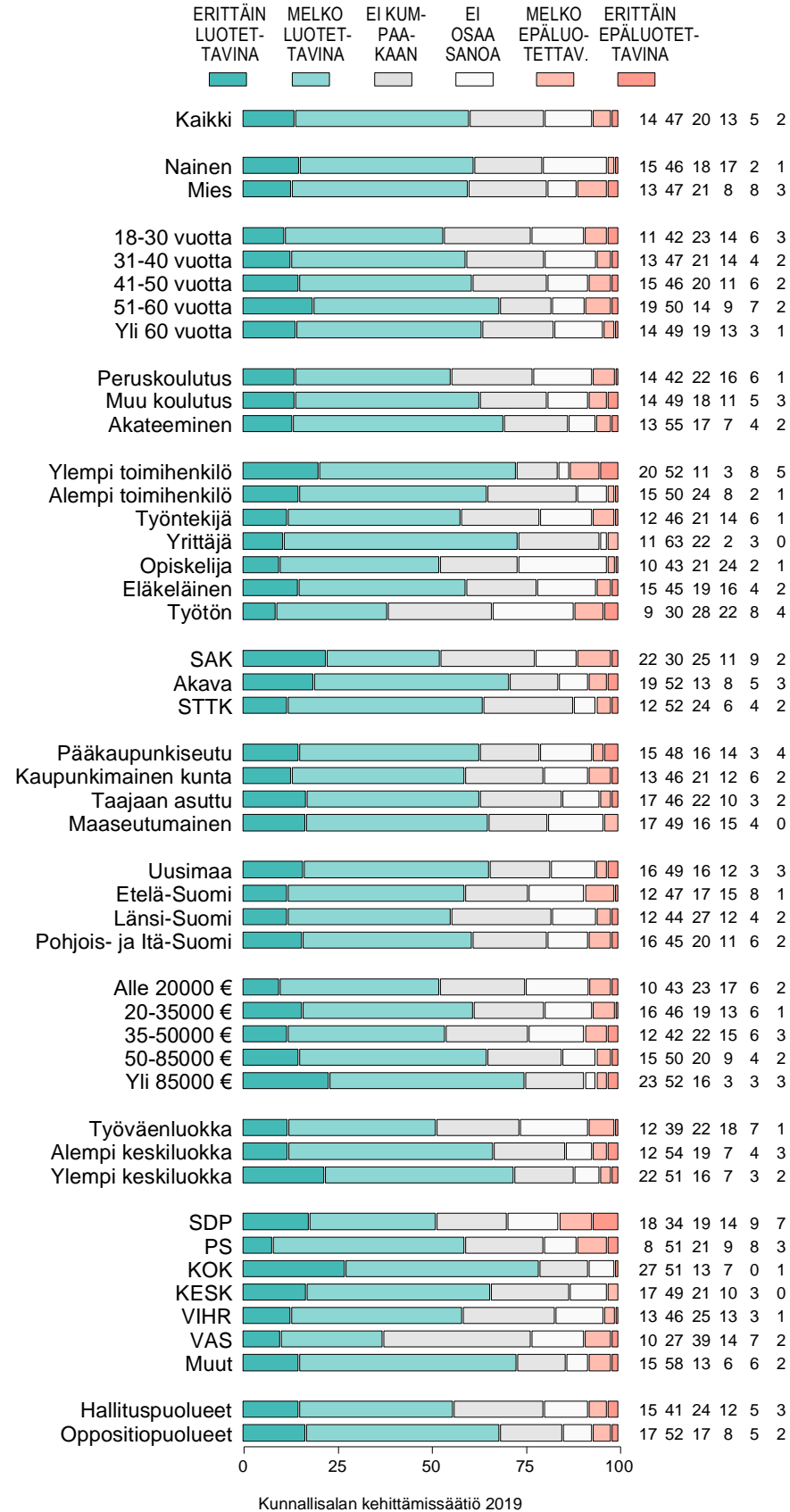
Kuvio 2-7. KUINKA LUOTETTAVINA PITÄÄ TIEDOTUSVÄLINEIDEN UUTISOINTEJA: ILTALEHTI (%).



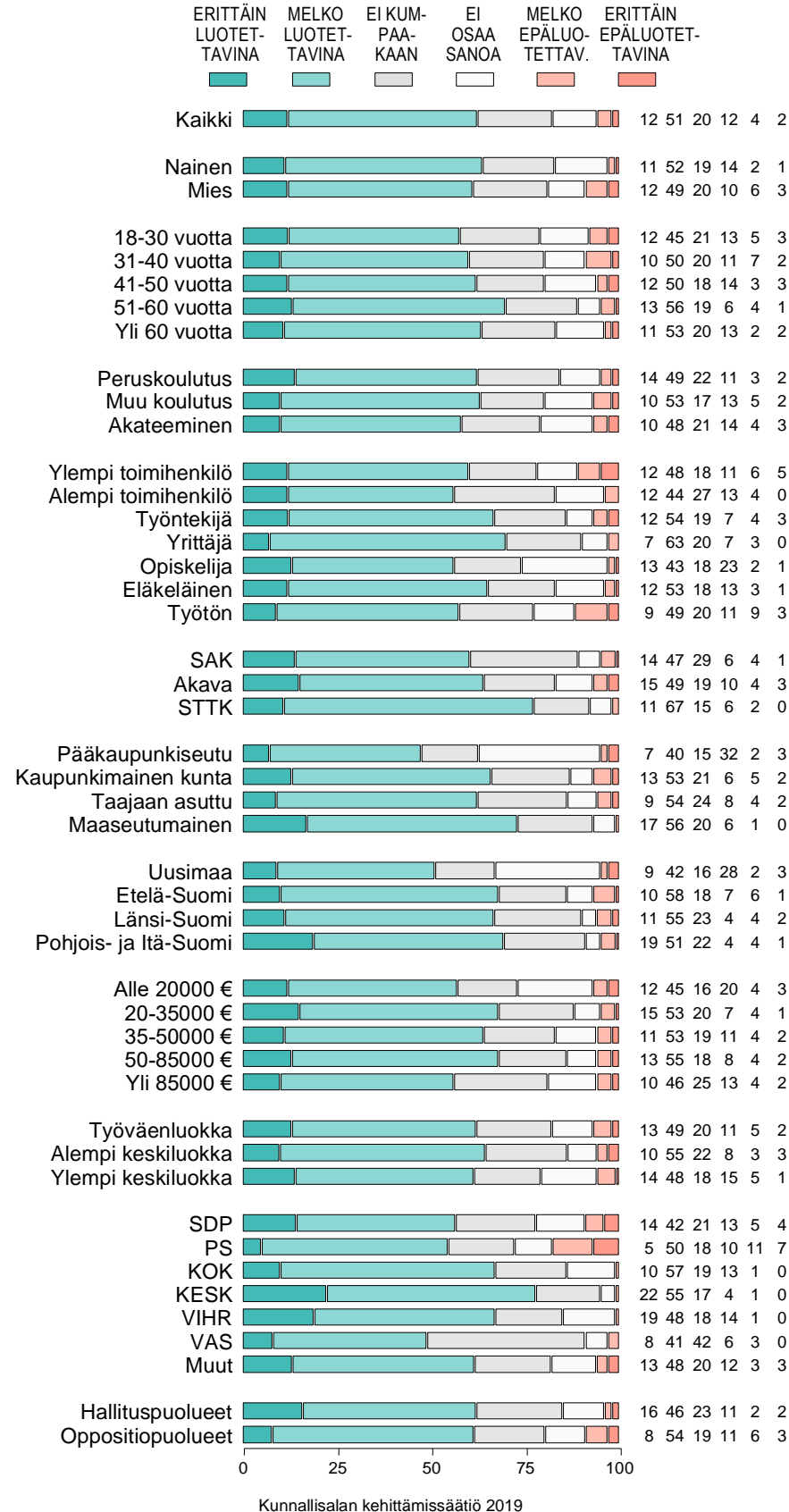
Kuvio 2-8. KUINKA LUOTETTAVINA PITÄÄ TIEDOTUSVÄLINEIDEN UUTISOINTEJA: MAASEUDUN TULEVAISUUS (%).



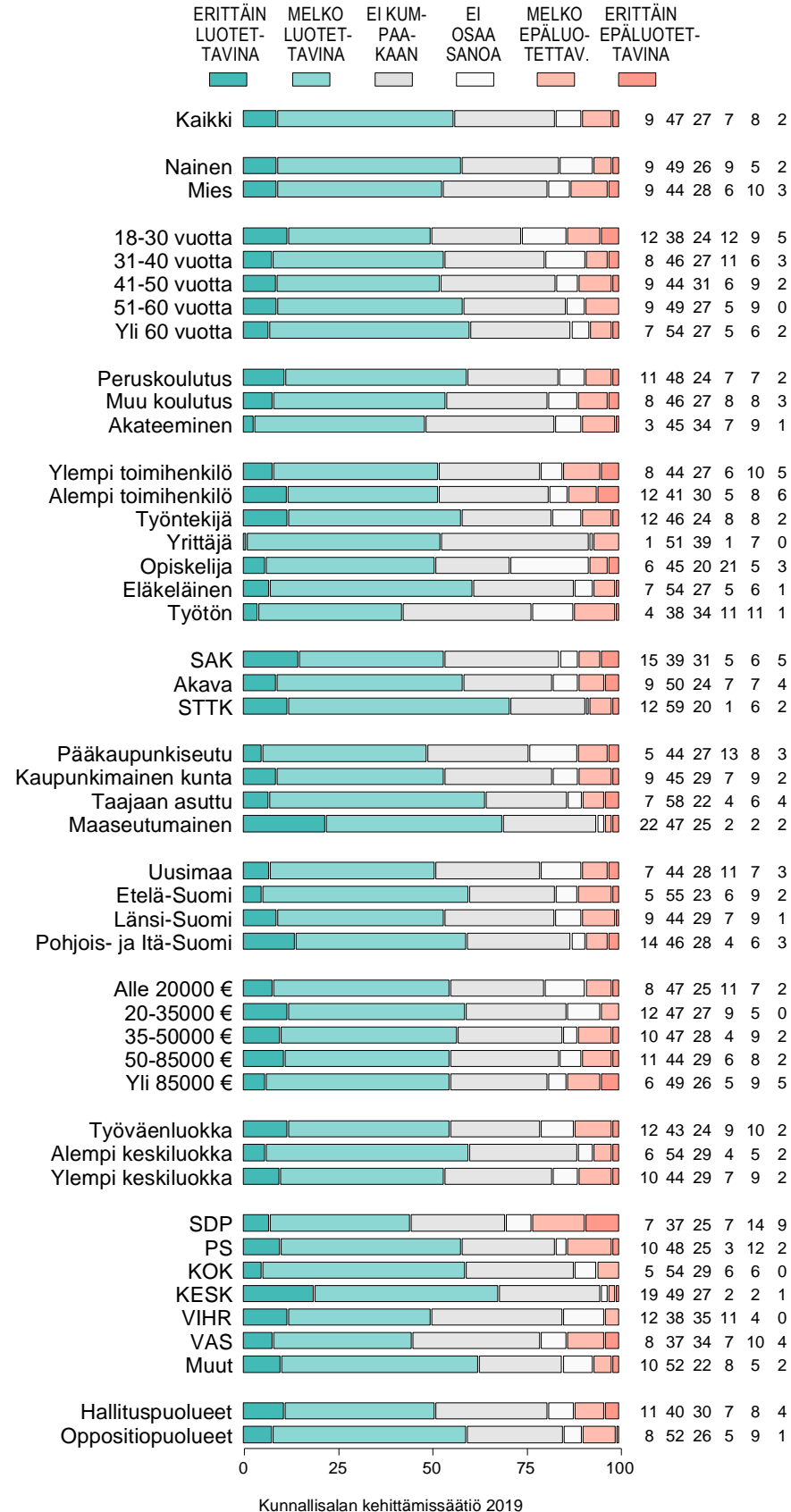
Kuvio 2-9. KUINKA LUOTETTAVINA PITÄÄ TIEDOTUSVÄLINEIDEN UUTISOINTEJA: KAUPPALEHTI (%).



Kuvio 2-10. KUINKA LUOTETTAVINA PITÄÄ TIEDOTUSVÄLINEIDEN UUTISOINTEJA: OMAN MAAKUNTANI SUURIN LEHTI (esim...) (%).



Kuvio 2-11. KUINKA LUOTETTAVINA PITÄÄ TIEDOTUSVÄLINEIDEN UUTISOINTEJA: OMAN KAUPUNKINI/KUNTANI PAIKALLISLEHTI (%).



Kuvio 2-12. KUINKA LUOTETTAVINA PITÄÄ TIEDOTUSVÄLINEIDEN UUTISOINTEJA: SOSIAALINEN MEDIA (esim. Facebook, Twitter, Instagram) (%).

