

Tutkimusosio

Kansalaiset: Toimittajien keskuudessa on eniten SDP:n kannattajia

Aika ajoin maassamme herätellään keskustelua toimittajien poliittisista sidonnaisuuksista. Tuoreimmassa Ilmapuntari-tutkimuksessa selvitettiin kansalaisten arvioita maamme toimittajien poliittisesta taustasta.

Selvästi eniten ääniä sai SDP. Suomalaisista neljännes (25 %) otaksuu toimittajien keskuudessa olevan eniten SDP:n kannattajia ja viidennes (21 %) toiseksi eniten, käy ilmi KAKS – Kunnallisalan kehittämissäätiön tutkimuksesta.

Toiseksi suosituimmaksi ”toimittajapuolueeksi” oletetaan kokoomus (17 % + 21 %). Vihreät tulevat ”kisassa” kolmannelle sijalle (12 % + 17 %). Keskusta on neljäntenä (5 % + 16 %) ja vasemmistoliitto viidentenä (3 % + 15 %). Muut puolueet jäävät selvästi pienemmille osuuksille.

Melko moni (31 %) suomalaisista ei osaa arvioida lainkaan, minkä puolueen kannattajia on toimittajien keskuudessa eniten. Etenkin naisilla (40 %), opiskelijoilla (43 %) ja työttömillä (49 %) on ollut vaikeuksia arvioida toimittajien poliittisiä sidonnaisuuksia.

Puoluekanta heijastuu arvioissa toimittajien poliittisesta taustasta. SDP:n, kokoomuksen ja keskustan kannattajien mielestä toimittajien keskuudessa on eniten SDP:n tukijoita. Perussuomalaisten kannattajat otaksuvat vihreiden olevan ykköspuolue toimittajien keskuudessa. Vihreiden ja vasemmistoliiton kannattajat nostavat kokoomuksen ”paalupaikalle” toimittajien keskuudessa.

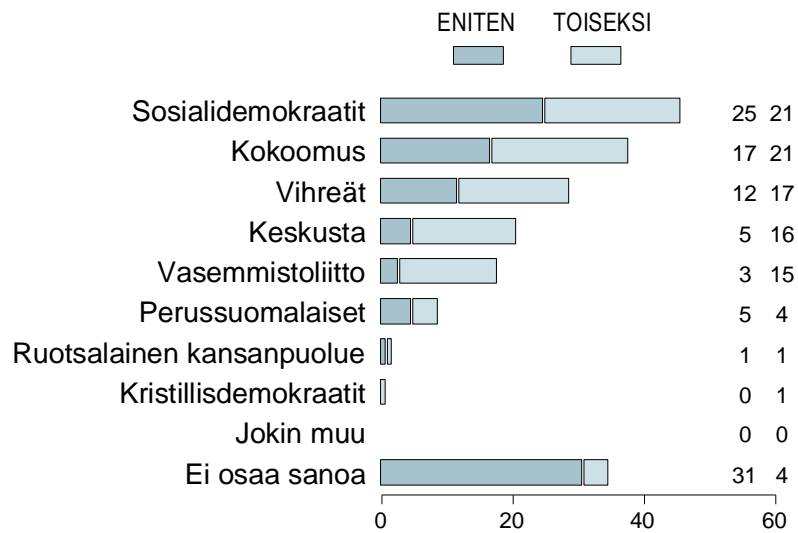
Miehistä keskimäärää useampi otaksuu toimittajien olevan sidoksissa vihreisiin. Ikääntyneet (yli 60-vuotiaat) arvioivat SDP:n olevan toimittajien parissa tuntuvasti muita suositumpi puolue. Koulutustausta heijastuu arvioissa siten, että korkeasti koulutetut mainitsevat muita useammin SDP:n ja vähemmän koulutusta saaneet korostavat kokoomusta.

Tutkimuksen toteutus. Kysymyksiä oli kaksi ja ne kuuluivat seuraavasti: ”Minkä puolueen kannattajia arvioit olevan kaikkein eniten maamme toimittajien keskuudessa? Entä toiseksi eniten?”

KAKS – Kunnallisalan kehittämissäätiön tutkimuksen toteutti Kantar TNS Oy. Tutkimusaineisto on koottu Gallup Kanavalla 6.-11.9.2019. Haastatteluja tehtiin yhteensä 1 127. Vastajat edustavat maamme 18–79 vuotta täyttäneitä väestöä Ahvenanmaata lukuun ottamatta. Tutkimuksen tulosten virhemarginaali on suurimmillaan vajaat kolme prosenttiyksikköä suuntaansa.

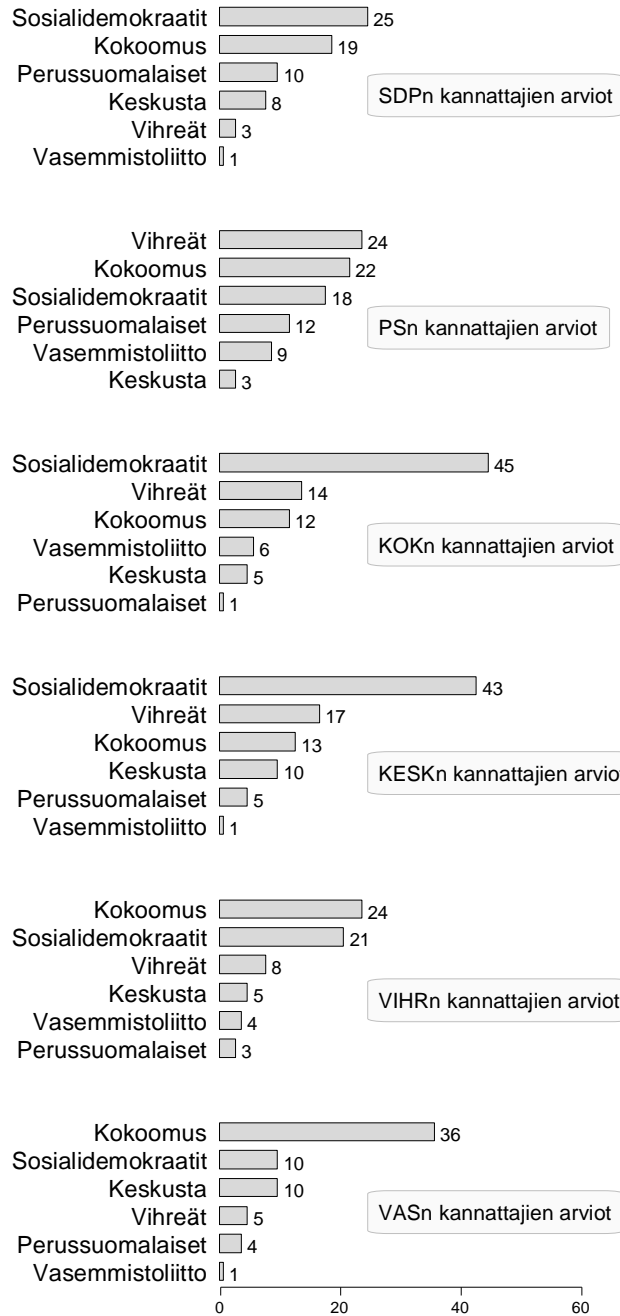
Lisätietoja: Asiamies Antti Mykkänen, 0400-570087.

Kuvio 4ab. MINKÄ PUOLUEEN KANNATTAJIA ARVIOI OLEVAN KAIKKEIN ENITEN MAAMME TOIMITTAJIEN KESKUUDESSA, JA MINKÄ TOISEKSI ENITEN (%).



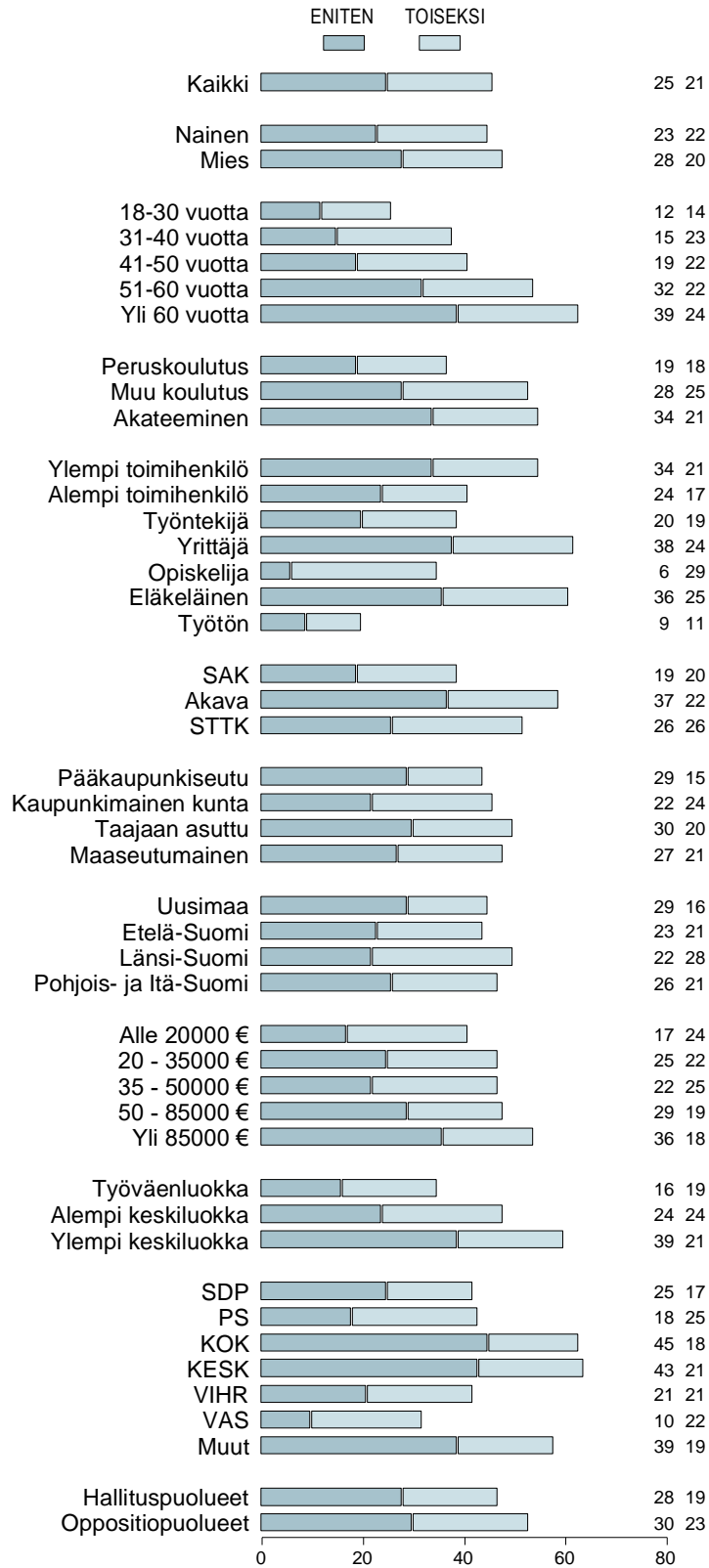
Kunnallissalan kehittämissäätiö 2019

Kuvio 4ap. MINKÄ PUOLUEEN KANNATTAJIA ARVIOI OLEVAN KAIKKEIN ENITEN MAAMME TOIMITTAJIEN KESKUUDESSA (%).




Kunnallissalan kehittämissäätiö 2019

Kuvio 4ab1. MINKÄ PUOLUEEN KANNATTAJIA ARVIOI OLEVAN ENITEN MAAMME TOIMITTAJIEN KESKUUDESSA: SOSIAALIDEMOKRAATTEJA ENITEN/TOISEKSI ENITEN (%).



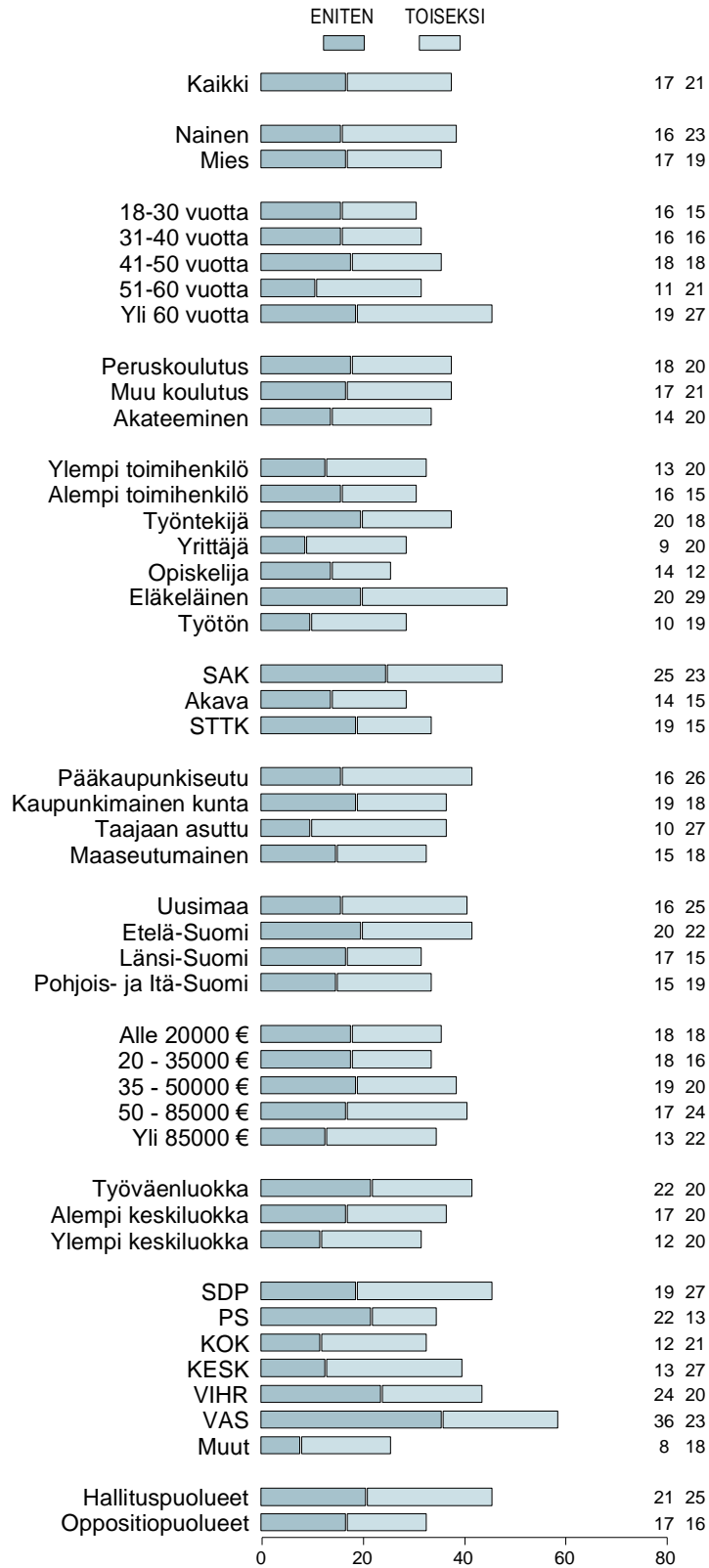
Kunnallissalan kehittämissäätiö 2019

Kuvio 4ab2. MINKÄ PUOLUEEN KANNATTAJIA ARVIOI OLEVAN ENITEN MAAMME TOIMITTAJIEN KESKUUDESSA: PERUSSUOMALAISIA ENITEN/TOISEKSI ENITEN (%).



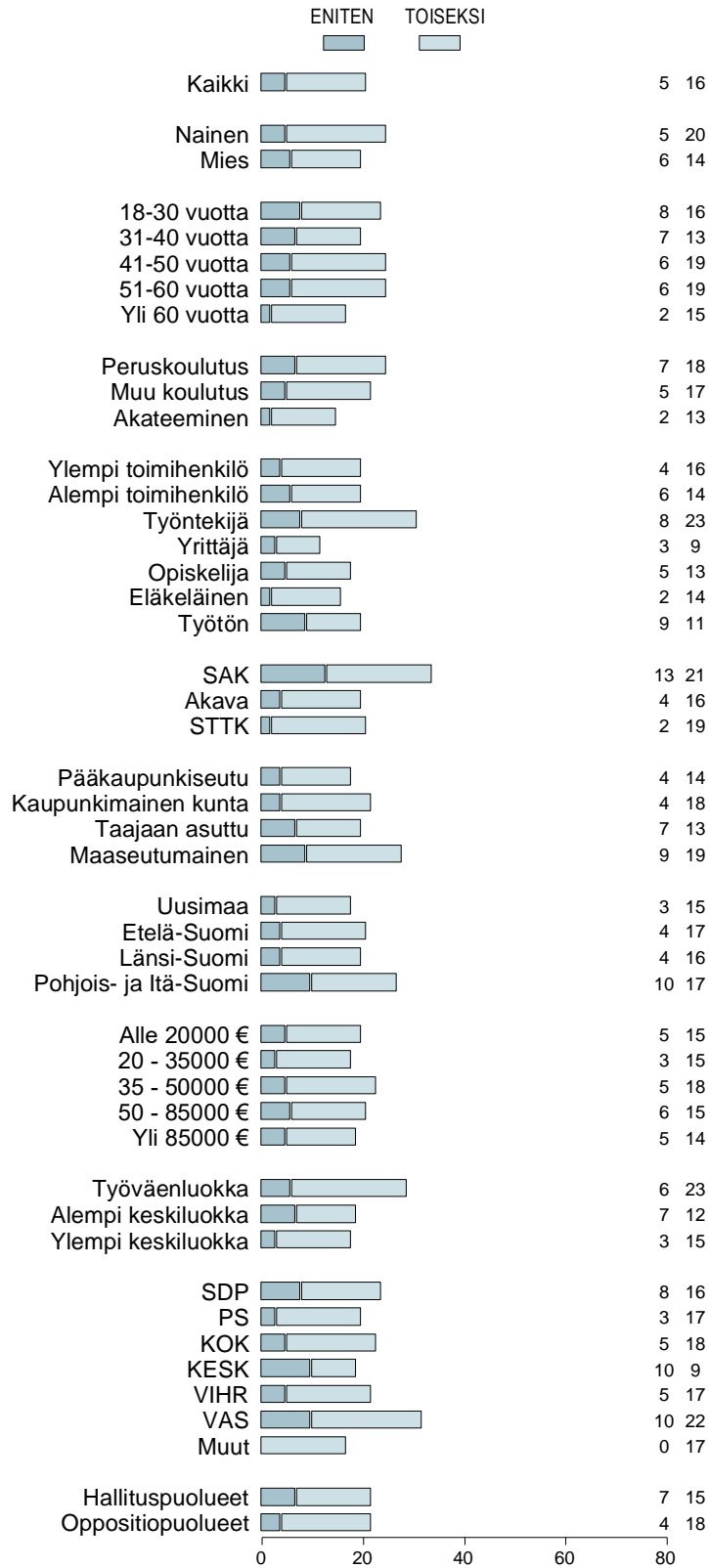
Kunnallisalan kehittämissäätiö 2019

Kuvio 4ab3. MINKÄ PUOLUEEN KANNATTAJIA ARVIOI OLEVAN ENITEN MAAMME TOIMITTAJIEN KESKUUDESSA: KOKOOMUSLAI-SIA ENITEN/TOISEKSI ENITEN (%).



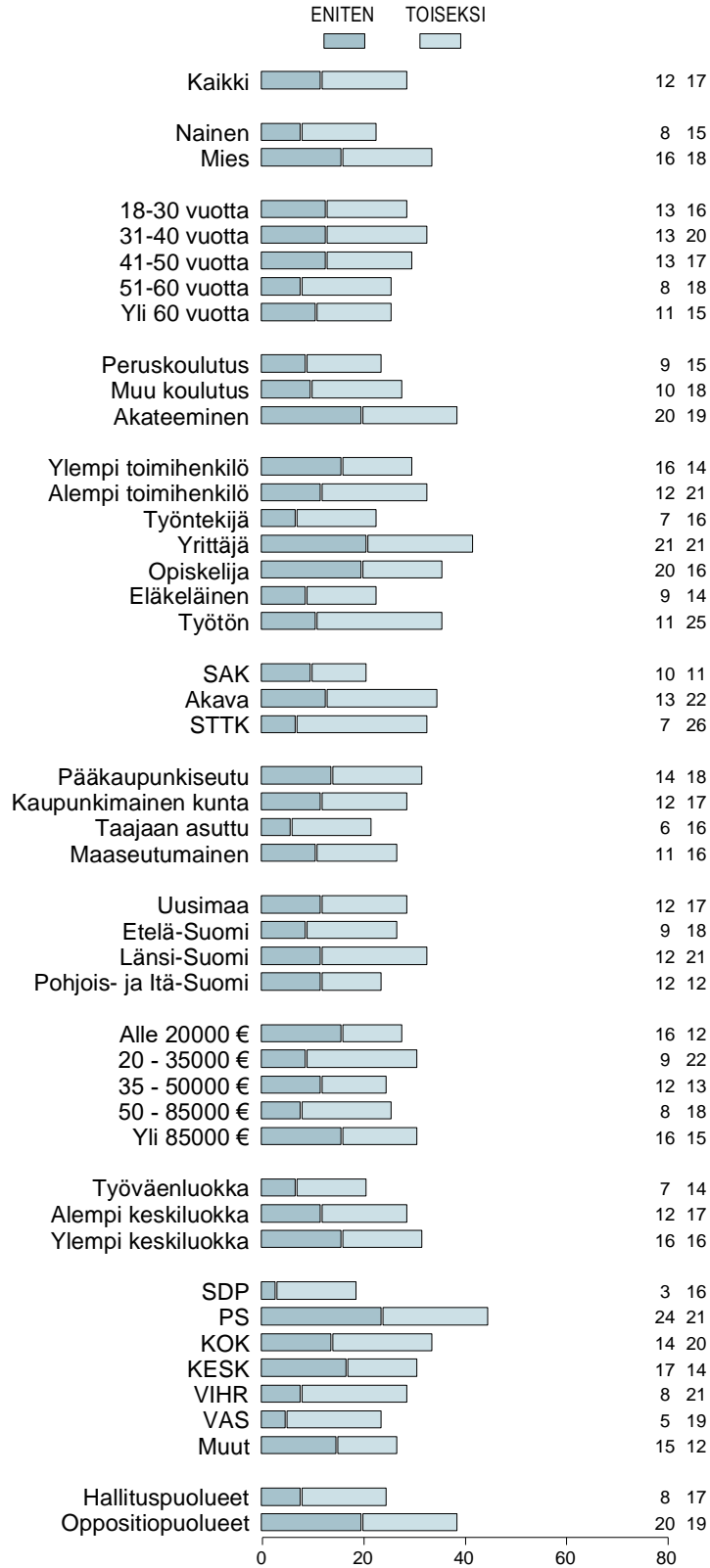
Kunnallissalan kehittämissäätiö 2019

Kuvio 4ab4. MINKÄ PUOLUEEN KANNATTAJIA ARVIOI OLEVAN ENITEN MAAMME TOIMITTAJIEN KESKUUDESSA: KESKUSTALAISIA ENITEN/TOISEKSI ENITEN (%).



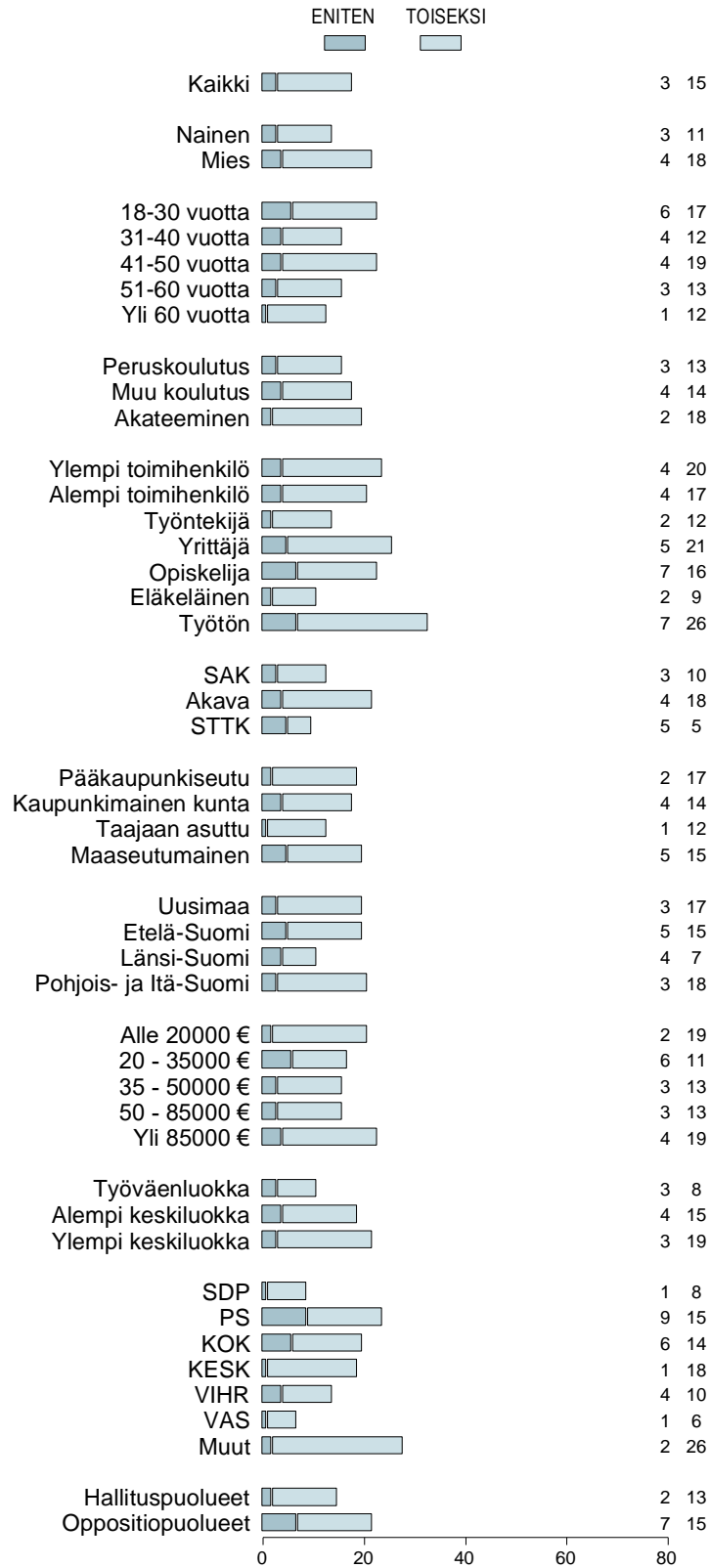
Kunnallissalan kehittämissäätiö 2019

Kuvio 4ab5. MINKÄ PUOLUEEN KANNATTAJIA ARVIOI OLEVAN ENITEN MAAMME TOIMITTAJIEN KESKUUDESSA: VIHREITÄ ENITEN/TOISEKSI ENITEN (%).



Kunnallisalan kehittämissäätiö 2019

Kuvio 4ab6. MINKÄ PUOLUEEN KANNATTAJIA ARVIOI OLEVAN ENITEN MAAMME TOIMITTAJIEN KESKUUDESSA: VASEMMISTOLIITTOLAISIA ENITEN/TOISEKSI ENITEN (%).



Kunnallisalan kehittämissäätiö 2019