



kaks.fi

KUNNALLISALAN
KEHITTÄMISSÄÄTIÖ

YLIOPISTOJEN MENESTYMINEN RAHOITUKSEN SAAMISESSA

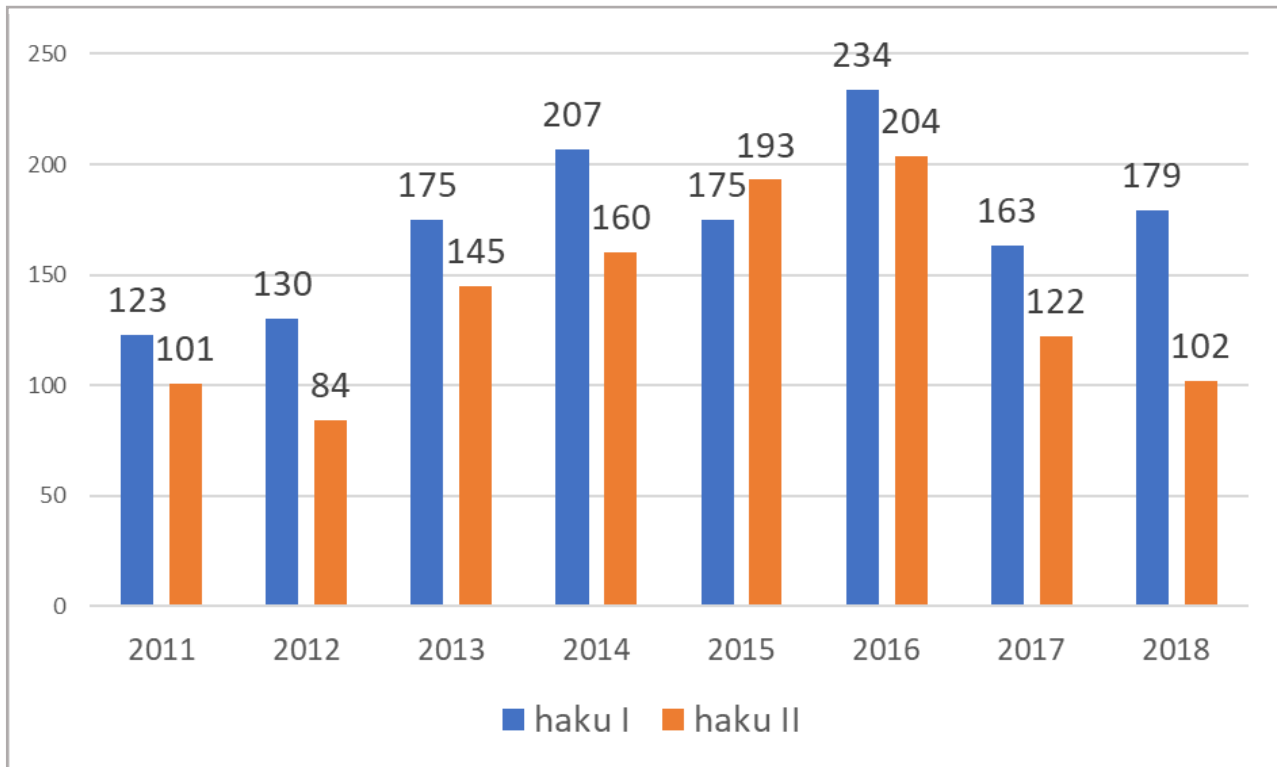
– Kunnallisan kehittämissäätiöön saapuneet
apurahahakemukset 2011-2018

Sisällys

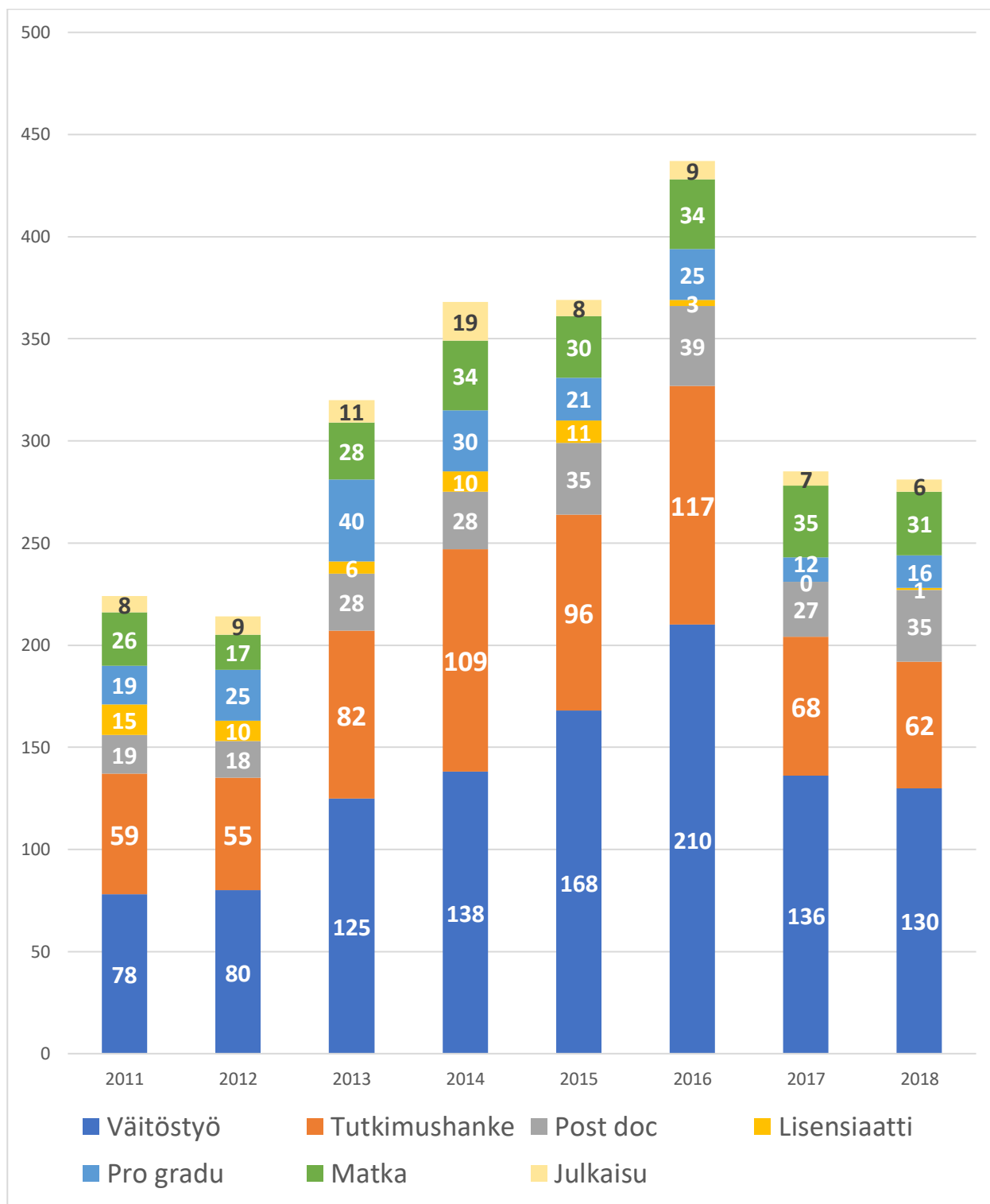
1.	Yleistä hakemuksista 2011-2018.....	1
1.1	Saapuneet hakemukset 2011-2018 (kpl)	1
1.2	Hakemukset hakuluokittain 2011-2018 (kpl)	2
1.3	Hakemukset aihepiireittäin 2011-2018 (%-osuus).....	3
1.4	Rahoituksen saaneet hakemukset aihepiireittäin 2011-2018 (%-osuus).....	3
2.	Yliopistojen menestyminen rahoituksen saamisessa.....	4
2.1	Saapuneet tutkimushanke-, väitöstyö- ja pro gradu -hakemukset yliopistoittain 2011-2018, yhteensä 1476 kpl (ei post docit, julkaisut ja matkat).....	4
2.2	Kuinka yliopistot ovat menestyneet hauissa? Rahoituksen saaneiden hakemusten osuus suhteessa saapuneisiin tutkimushanke-, väitöstyö- ja pro gradu -hakemuksiin yliopistoittain 2011-2018 (ei post docit, julkaisut ja matkat)	5
2.3	Paljonko yliopistot ovat saaneet rahoitusta? Myönnetty rahoitus kokonaissummasta tutkimushanke-, väitöstyö- ja pro gradu -hakemuksissa yliopistoittain 2011-2018, yhteensä 4 699 700 e (ei post docit, julkaisut ja matkat).....	6
2.4	Rahoituksen saaneet a) tutkimushankkeet, b) väitöstyöt ja c) pro gradut suhteessa yliopistoista saapuneisiin tutkimushanke-, väitöstyö- ja pro gradu -hakemuksiin 2011-2018	7

1. Yleistä hakemuksista 2011-2018

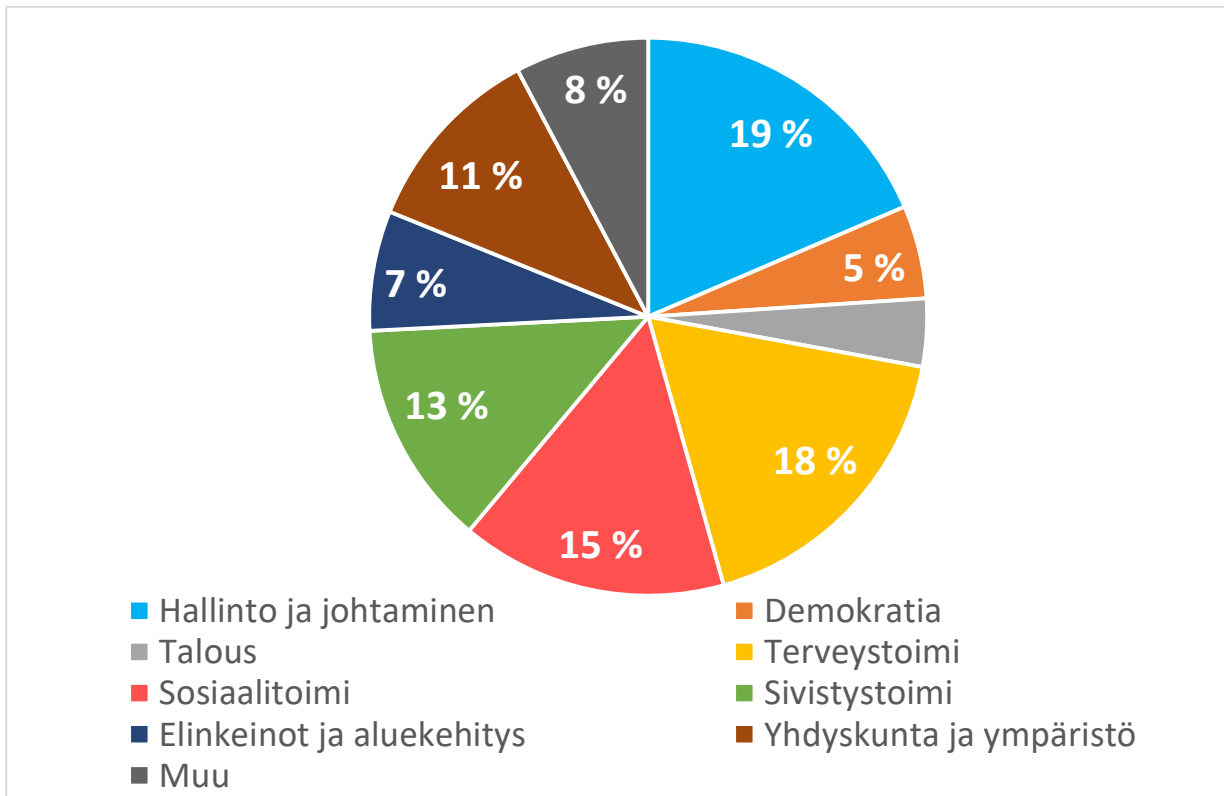
1.1 Saapuneet hakemukset 2011-2018 (kpl)



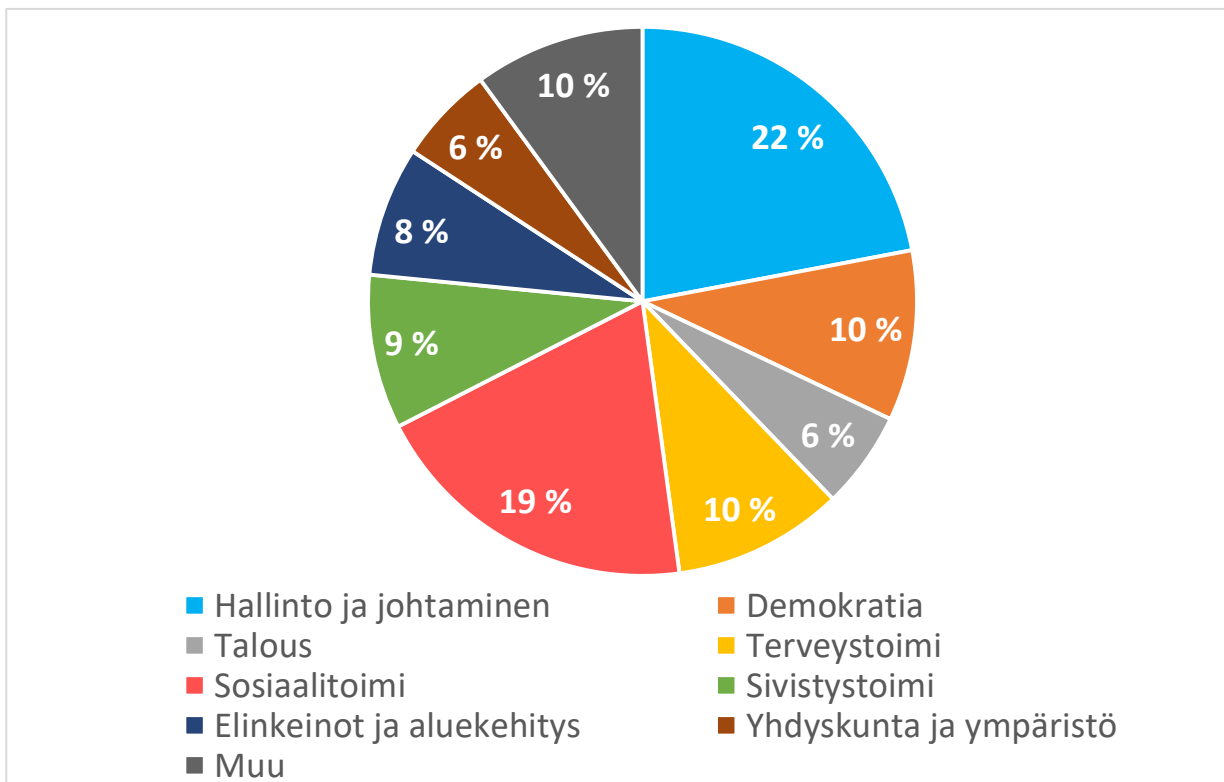
1.2 Hakemukset hakuluokittain 2011-2018 (kpl)



1.3 Hakemukset aihepiireittäin 2011-2018 (%-osuus)



1.4 Rahoituksen saaneet hakemukset aihepiireittäin 2011-2018 (%-osuus)



2. Yliopistojen menestyminen rahoituksen saamisessa

2.1 Saapuneet tutkimushanke-, väitöstyö- ja pro gradu -hakemukset yliopistoittain 2011-2018, yhteensä 1476 kpl (ei post docit, julkaisut ja matkat)

	Yliopisto	Saapuneet hakemukset (kpl)
1	Tampere	271
2	Itä-Suomi	260
3	Helsinki	223
4	Turku	214
5	Jyväskylä	163
6	Oulu	121
7	Lappi	61
8	Aalto	51
9	Vaasa	47
10	Tampereen tekn.	30
11	ÅA	17
12	Lappeenranta	17
13	Hanken	1
	yht.	1 476

2.2 Kuinka yliopistot ovat menestyneet hauissa? Rahoituksen saaneiden hakemusten osuus suhteessa saapuneisiin tutkimushanke-, väitöstyö- ja pro gradu -hakemuksiin yliopistoittain 2011-2018 (ei post docit, julkaisut ja matkat)

	Yliopisto	Hakemukset (kpl)	Myönnetty (kpl)	Myönnetty (%-osuus)
1	Tampere	271	58	21 %
2	Itä-Suomi	260	30	12 %
3	Helsinki	223	25	11 %
4	Turku	214	16	7 %
5	Jyväskylä	163	25	15 %
6	Oulu	121	5	4 %
7	Lappi	61	9	15 %
8	Aalto	51	4	8 %
9	Vaasa	47	9	19 %
10	ÅA	17	1	6 %
11	Lappeenranta	17	0	0 %
12	Tampereen tekn.	30	1	3 %
13	Hanken	1	0	0 %

2.3 Paljonko yliopistot ovat saaneet rahoitusta? Myönnetty rahoitus kokonaissummasta tutkimushanke-, väitöstyö- ja pro gradu -hakemuksissa yliopistoittain 2011-2018, yhteensä 4 699 700 e (ei post docit, julkaisut ja matkat)

	Yliopisto	Myönnetty apuraha (€)	Osuus (%) jaetusta kokonaissummasta 2011-2018
1	Tampere	1 133 100	24 %
2	Helsinki	812 500	17 %
3	Itä-Suomi	788 000	17 %
4	Jyväskylä	625 900	13 %
5	Turku	333 700	7 %
6	Lappi	248 000	5 %
7	Vaasa	212 500	5 %
8	Oulu	185 000	4 %
9	Muut	175 000	4 %
10	Aalto	123 000	3 %
11	Tam. Tekn.	41 500	1 %
12	Lappeenranta	20 000	>1 %
13	ÅA	1 500	>1 %
	yht.	4 699 700	

2.4 Rahoituksen saaneet a) tutkimushankkeet, b) väitöstyöt ja c) pro gradut
 suhteessa yliopistoista saapuneisiin tutkimushanke-, väitöstyö- ja pro gradu -
 hakemuksiin 2011-2018

a)

Tutkimushankehakemukset		
Yliopisto	Hakemuksia (kpl)	Myönnetty kpl (%-osuus)
Itä-Suomi	80	7 (9 %)
Tampere	64	7 (11 %)
Jyväskylä	51	7 (14 %)
Helsinki	50	9 (18 %)
Turku	50	4 (8 %)
Oulu	21	2 (10 %)
Vaasa	12	3 (25 %)
Lappi	11	2 (16 %)
Tampereen tekn.	12	1 (8 %)
Lappeenrannan tekn.	8	0
ÅA	8	0
Aalto	7	1 (14 %)
Hanken	1	0
yht.	375	43 (11 %)

b)

Väitöstyöhakemukset		
Yliopisto	Hakemuksia (kpl)	Myönnetty kpl (%-osuus)
Itä-Suomi	163	12 (7 %)
Helsinki	158	10 (6 %)
Tampere	152	19 (13 %)
Turku	142	5 (4 %)
Oulu	91	3 (3 %)
Jyväskylä	84	8 (10 %)
Lappi	43	5 (12 %)
Aalto	39	1 (3 %)
Vaasa	26	3 (12 %)
Tampereen tekn.	17	0
ÅA	8	0
Lappeenranta	8	0
Hanken	0	0
yht.	931	66 (7 %)

c)

Pro gradu -hakemukset		
Yliopisto	Hakemuksia (kpl)	Myönnetty kpl (%-osuus)
Tampere	55	27 (49 %)
Itä-Suomi	17	7 (41 %)
Jyväskylä	28	9 (32 %)
Turku	22	6 (27 %)
Helsinki	15	3 (20 %)
Oulu	9	0
Vaasa	9	3 (33 %)
Lappi	7	2 (29 %)
Aalto	5	2 (40 %)
Lappeenranta	1	0
ÅA	1	1 (100 %)
Tampereen tekn.	1	1 (100 %)
Hanken	0	0
yht.	170	61 (36 %)