

TUTKIMUSOSIO

SDP olisi suosituin puolue maan hallitukseen

1

KAKS – Kunnallisan kehittämissäätiön tuoreimmassa vuoden 2019 Ilmapuntari-tutkimuksessa selvitettiin suomalaisten hallituspuolueitoiveita. Tutkimuksessa vastaajien tuli nimetä kaikki ne puolueet, joiden tulisi olla maan hallituksessa.

Puolueet asettuvat kansalaisten arvioissa verraten selkeään järjestykseen. SDP, kokoomus, keskusta ja vihreät keräävät pääosan maininnoista siten, että muihin puolueisiin kohdistuvat odotukset jäävät melko alhaisiksi. Tällä haavaa SDP olisi selvästi suosituin puolue maan hallitukseen. Lähes puolet (45 %) väestöstä haikailee SDP:tä maan hallitukseen. SDP:tä seuraavat tasavahvoina vihreät (35 %), kokoomus (33 %) ja keskusta (32 %).

Muut puolueet jäävät selvästi neljän edellä mainitun jalkoihin. Noin neljännes toivoo vasemmistoliittoa (25 %) ja RKP:tä (23 %) maan hallitukseen. Perussuomalaisia ja kristillisdemokraatteja tukee vajaa viidennes väestöstä. Sinisten suosio jää kymmenesosan tasolle.

Keskustan vetovoima hallituspuolueena on heikentynyt mittauksesta toiseen vuodesta 2015. Kokoomusta hallitukseen haluavien osuus on vähentynyt vuodesta 2017 lähtien. SDP:n ykkössijan vahvistumiseen on riittänyt se, että suosio on pysynyt ennallaan, kun pääasiallisten kilpailijoiden on vähentynyt. Myös vihreiden vetovoima on pysytellyt vuodesta 2017 kutakuinkin ennallaan. Perussuomalaiset on ainoa puolue, jonka kannatus hallitukseen on lisääntynyt viime vuoden kesästä.

Keskustan kannattajat haluavat kolmen suuren hallitusta, oppositiopuolueiden tukijat punavihreää pohjaa

Eri puolueiden kannattajilla on toisistaan poikkeavia toiveita hallitusvastuun kantajista. Keskeisin mielenkiinto kohdentuu siten siihen, mitä vieraspuolueita eri puolueiden tukijat kelpuuttaisivat hallitukseen.

Suosituimmat puolueet maan hallitukseen keskustan kannattajien keskuudessa:

- Keskusta	94 %
- Kokoomus	45 %
- SDP	41 %
- Kristillisdemokraatit	36 %
- RKP	25 %

Suosituimmat puolueet maan hallitukseen kokoomuksen kannattajien keskuudessa:

- Kokoomus	96 %
- Keskusta	53 %
- RKP	45 %
- Vihreät	26 %
- Kristillisdemokraatit	23 %

Suosituimmat puolueet maan hallitukseen SDP:n kannattajien keskuudessa:

- SDP	95 %
- Vihreät	61 %
- Vasemmistoliitto	54 %
- RKP	24 %
- Keskusta	22 %

Suosituimmat puolueet maan hallitukseen perussuomalaisten kannattajien keskuudessa:

- Perussuomalaiset	86 %
- SDP	24 %
- Kokoomus	19 %
- Kristillisdemokraatit	17 %
- Siniset	13 %

Suosituimmat puolueet hallitukseen vihreiden kannattajien keskuudessa:

- Vihreät	89 %
- SDP	59 %
- Vasemmistoliitto	41 %
- Kokoomus	30 %
- Keskusta	20 %

Suosituimmat puolueet maan hallitukseen vasemmistoliiton kannattajien keskuudessa:

- Vasemmistoliitto	92 %
- SDP	78 %
- Vihreät	67 %
- RKP	25 %
- Keskusta	12 %

Tuloksista voisi tehdä johtopäätöksen, jonka mukaan keskustan tukijat toivoisivat kolmen suuren puolueen hallitusta, jossa siniset korvattaisiin SDP:llä. Kokoomuksen kannattajat kelpuuttaisivat hallitukseen keskustan lisäksi lähinnä RKP:n ja vihreät. Kokoomuslaisten mielestä SDP ei olisi kovinkaan mieluisa hallituskumppani.

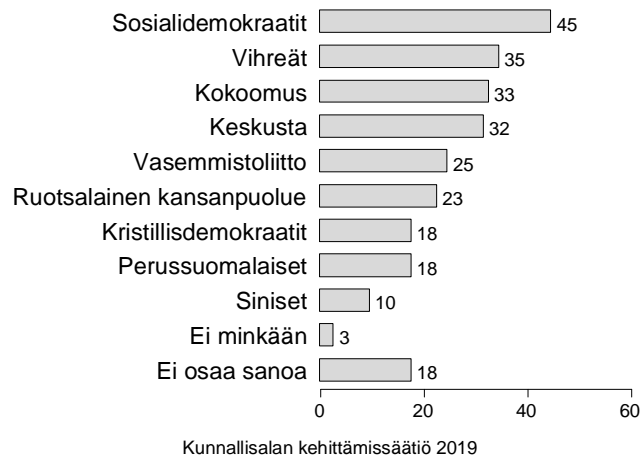
SDP:n, vihreiden ja vasemmistoliiton tukijat kaipaisivat ensi sijassa näistä puolueista muodostettua punavihreää hallituspuolueita. Perussuomalaisten kannattajille puolestaan ei kelpaa kumppaniksi oikein hyvin mitkään puolueet.

Keskustan kannattajista aiempaa pienempi osa kaipaisi kokoomusta maan hallitukseen. Kokoomuksen tukijoista taas aiempaa hieman useampi toivoo keskustaa maan hallitukseen. Kokoomuksen suosio hallituspuolueena on murentunut etenkin SDP:n kannattajien keskuudessa.

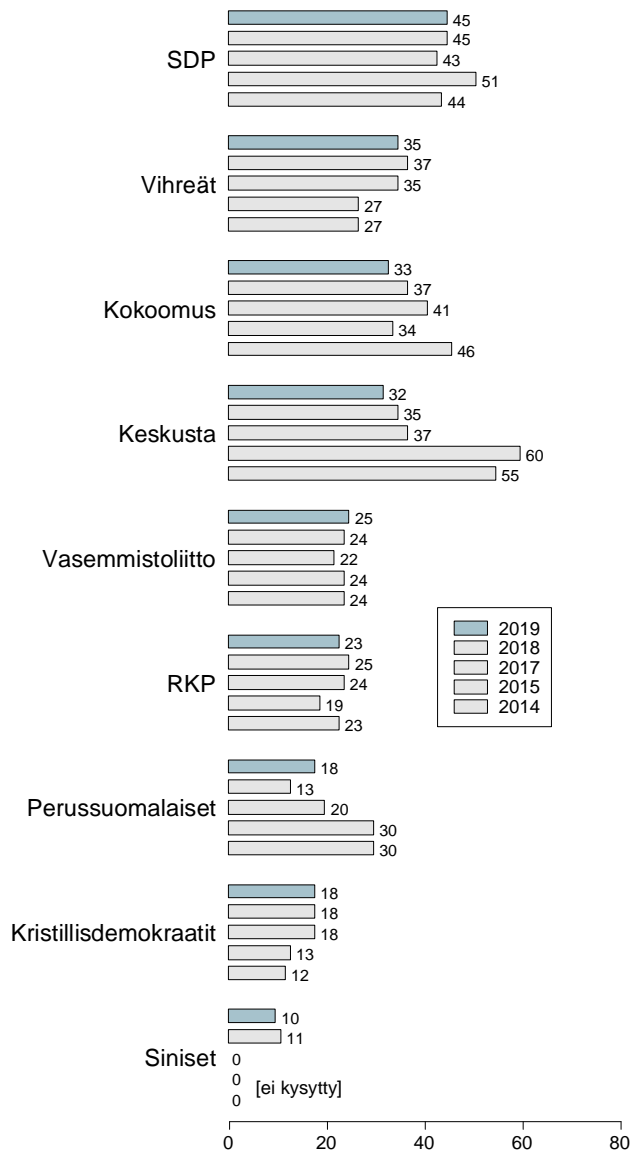
Tutkimuksen toteutus. KAKS - Kunnallisan kehittämissäätiön tutkimuksen toteutti Kantar TNS Oy. Tutkimusaineisto on koottu Gallup Kanavalla 1.-6.2.2019. Haastatteluja tehtiin yhteensä 1 112. Vastaajat edustavat maamme 18–79 vuotta täyttäneitä väestöä Ahvenanmaata lukuun ottamatta. Tutkimuksen tulosten virhemarginaali on suurimmillaan vajaat kolme prosenttiyksikköä suuntaansa.

Lisätietoja: Asiamies Antti Mykkänen, 0400-570087.

Kuvio 4. JOS SAISI PÄÄTTÄÄ, MINKÄ KAIKKIEN PUOLUEIDEN TULISI OLLA MAAN HALLITUKSESSA KEVÄÄN EDUSKUNTAVAALIEN JÄLKEEN (%).

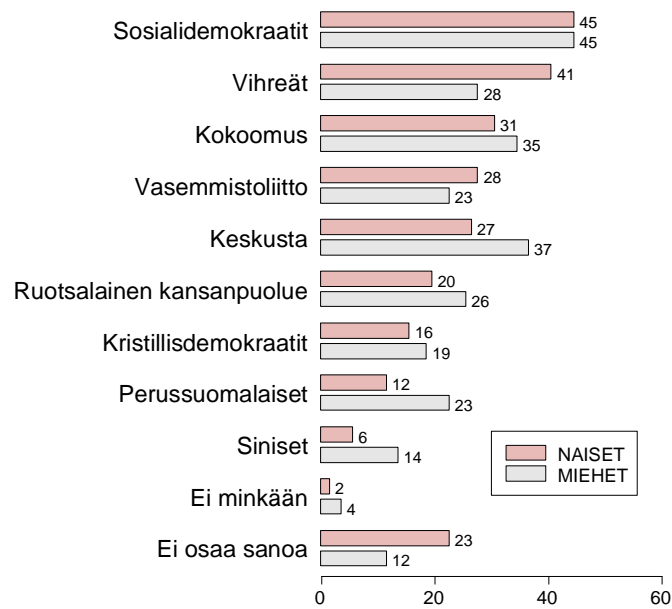


Kuvio 4t5. MINKÄ PUOLUEIDEN TULISI OLLA MAAN HAL-
LITUKSESSA: ARVIOT VUOSINA 2014-2019 (%).



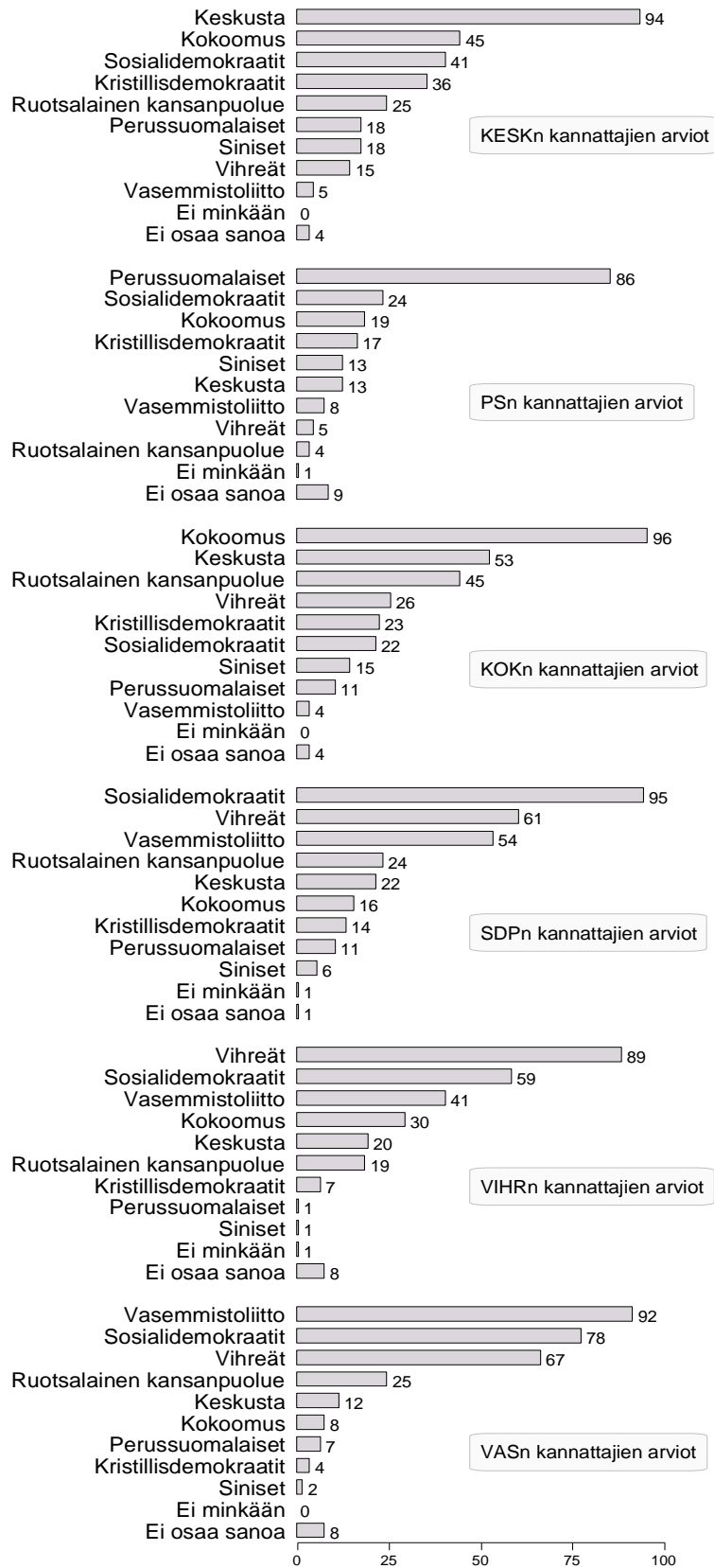
Kunnallissalan kehittämissäätiö 2019

Kuvio 4s. MINKÄ KAIKKIEN PUOLUEIDEN TULISI OLLA HAL-
LITUKSESSA KEVÄÄN EDUSKUNTAVALIEN JÄL-
KEEN: NAISTEN vs. MIESTEN ARVIOT (%).



Kunnallissalan kehittämissäätiö 2019

Kuvio 4pp. MINKÄ KAIKKIEN PUOLUEIDEN TULISI OLLA MAAN HALLITUKSESSA (%).



Kunnallissalan kehittämissäätiö 2019