

Puoluekartta: Oikeistossa kuusi, keskusta-oikeistossa kaksi ja vasemmistossa kolme puoluetta

Puolueiden välisiä eroja on perinteisesti havainnollistettu vasemmiston ja oikeiston käsitteillä. Jako vasemmistoon ja oikeistoon vaikuttaa edelleenkin puolueiden välisen kilpailun taustalla, vaikka puolueiden kannattajakuntien on pitkässä juoksussa todettu siirtyneen lähemmäs toisiaan.

KAKS – Kunnallisan kehittämissäätiön tuoreimmassa vuoden 2019 Ilmapuntari-tutkimuksessa selvitettiin suomalaisten näkemyksiä puolueiden sijoittumista vasemmisto–oikeisto-ulottuvuudelle. Tutkimuksessa vastaajat ottivat kantaa puolueisiin ja ryhmittymiin, jotka ovat edustettuina maamme eduskunnassa.

Tutkimuksessa vastaajia pyydettiin sijoittamaan eduskunnassa edustettuina olevat puolueet viisiportaiselle vasemmisto–oikeisto-akselille. Mikäli tarkastelussa otetaan huomioon vain kantaa ottaneet, niin enemmistö arvioi kuuden ryhmittymän yhdestätoista sijoittuvan enemmän tai vähemmän oikealle. Kahden puolueen voitaisiin tulkita sijoittuvan keskusta tai pikemminkin keskusta-oikeistoon ja kolmen vasemmistoon.

Eniten oikealle sijoittuvat kokoomus ja Liike Nyt. Tämän jälkeen järjestyksessä tulevat RKP, perussuomalaiset, kristillisdemokraatit ja siniset. Keskusta ja Väyrysen Seitsemän tähden liike nähdään perin samanlaisina, lähellä asteikon keskipistettä olevina puolueina. Tosin lähes puolet (48 %) ei osannut sijoittaa Seitsemän tähden liikettä lainkaan kartalle. Vasemmistoliitto on vasemmistolaisin tuntuvasti ennen SDP:tä ja vihreitä.

Puolueet on mahdollista kansalaisten antamien vastausten perusteella luokitella seuraavasti. Vasemmistoliitto, SDP ja vihreät ovat enemmistön mielestä vasemmistopuolueita. Keskustaa ja varauksin Seitsemän tähden liikettä voitaisiin luonnehtia puolestaan keskusta-oikeistolaisiksi puolueiksi. Loput kuusi poliittista ryhmittymää (siniset, kristillisdemokraatit, perussuomalaiset, RKP, Liike Nyt ja kokoomus) ovat enemmistön mielestä enemmän tai vähemmän poliittisen oikeistoon sijoittuvia.

Miten kansalaiset sijoittavat puolueet vasemmisto-oikeisto-ulottuvuudelle niiden keskuudessa, jotka ovat kyenneet arvioimaan puoluetta/ryhmittymää (alkuperäinen asteikko 1-5)?

	Vasemmalle	Keskelle	Oikealle	Keskiarvo
	%	%	%	ka.
KOK	6	10	85	4,3
Liike Nyt	5	20	75	4,1
RKP	7	24	69	3,8
PS	11	28	61	3,8
KD	8	34	58	3,7

<i>Siniset</i>	12	30	59	3,7
<i>KESK</i>	6	49	46	3,5
<i>7 tähden liike</i>	16	47	37	3,3
<i>VIHR</i>	56	32	13	2,4
<i>SDP</i>	71	24	4	2,2
<i>VAS</i>	95	3	1	1,3

Huomattava osa vastaajista ei kyennyt sijoittamaan eri poliittisia ryhmiä lainkaan vasemmisto-oikeistoulottuvuudelle. Eniten tuskia sijoittaa ulottuvuudelle Seitsemän tähden liike (48 %) ja Liike Nyt (38 % ei kyennyt ottamaan kantaa). Muiden poliittisten ryhmien osalta ei osaa sanoa -vastausten osuus vaihteli 12–20 prosentin välillä. Helppointa kansalaisille oli arvioida vasemmistoliittoa (12 % ei osannut sijoittaa puoluetta asteikolle), keskustaa (13 %), SDP:tä (14 %), kokoomusta (14 %) ja vihreitä (14 %).

Kansa uskoo perussuomalaisten olevan oikeistolaisempia ja vihreiden vasemmistolaisempia kuin näiden puolueiden kannattajat

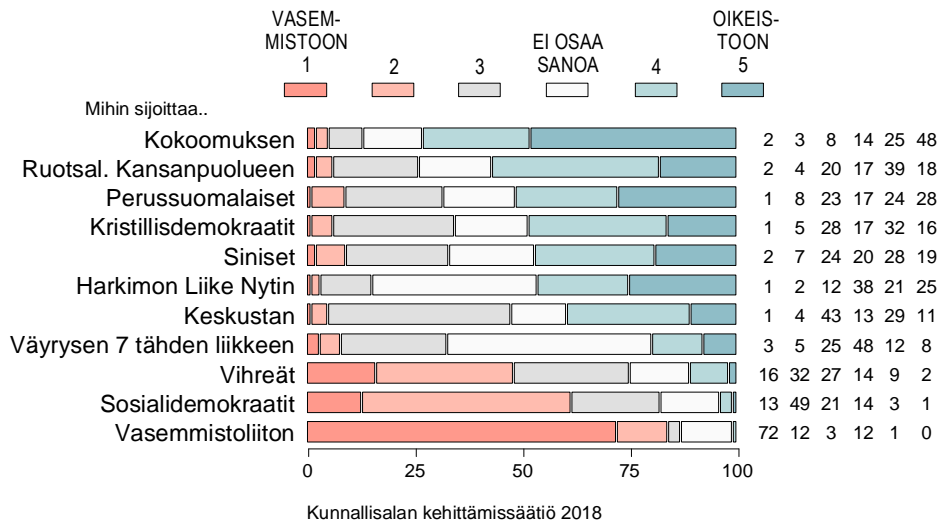
Eri puolueiden kannattajat asemoivat puolueensa vasemmisto–oikeisto-ulottuvuudelle kutakuinkin samalla tavoin kuin väestö keskimäärin. Eräitä poikkeamia kuitenkin löytyy. Perussuomalaisten tukijat eivät koe oman puolueensa olevan aivan niin oikealla kuin maan väestö keskimäärin näkee asian olevan. Perussuomalaisten tukijoista kaksi viidestä sijoittaa puolueen poliittiseen oikeistoon, kun koko väestöstä yli puolet. Vihreiden kannattajat eivät pidä puoluettaan aivan samassa määrin vasemmistoon kuuluvana kuin kansa keskimäärin. Vihreiden kannattajista kaksi viidestä asemoi puolueensa vasemmistoon, kun koko väestöstä näin ajattelee joka toinen.

Joulukuussa 2018 toteutetussa Ilmapuntari-tutkimuksessa kysyttiin, miten vastaajat sijoittavat itsensä vasemmisto–oikeisto-ulottuvuudelle. Puolueiden kannattajien arvioita omasta itsestään on mahdollista verrata heidän näkemyksiinsä puolueen sijainnista. Tuloksista käy ilmi, että kannattajat sijoittavat itsensä aika liki pistettä, johon asemoivat kannattamansa puolueen ulottuvuudella. SDP:n ja vasemmistoliiton kannattajat eivät kuitenkaan näyttäisi olevan aivan niin vasemmalla kuin otaksuvat kannattamansa puolueen olevan.

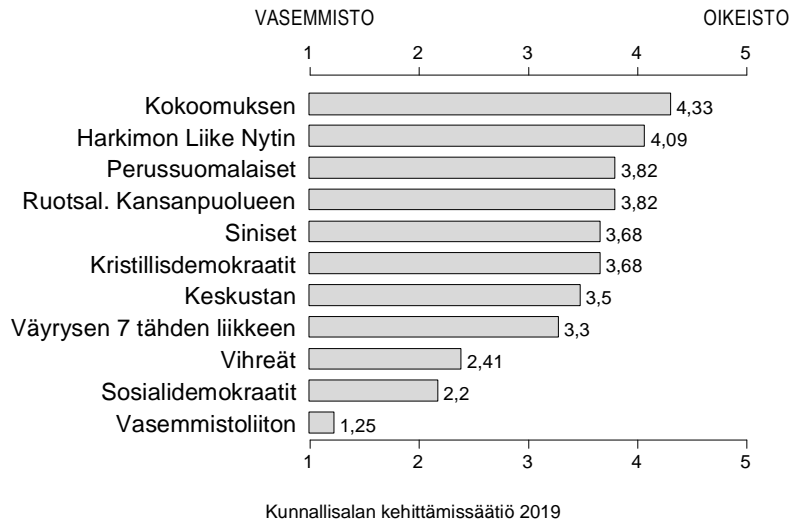
Keskustan kannattajat ovat hitusen enemmän oikealla, kuin mihin asemoivat oman puolueensa. Kokoomuksen, perussuomalaisten ja vihreiden kannattajien itsearvio on lähes sama, kuin mihin olettavat kannattamansa puolueen sijoittuvan.

Tutkimuksen toteutus. KAKS – Kunnallissalan kehittämissäätiön tutkimuksen toteutti Kantar TNS Oy. Tutkimusaineisto on koottu Gallup Kanavalla 1.-6.2.2019. Haastatteluja tehtiin yhteensä 1 112. Vastaajat edustavat maamme 18–79 vuotta täyttäneitä väestöstä Ahvenanmaata lukuun ottamatta. Tutkimuksen tulosten virhemarginaali on suurimmillaan vajaat kolme prosenttiyksikköä suuntaansa.

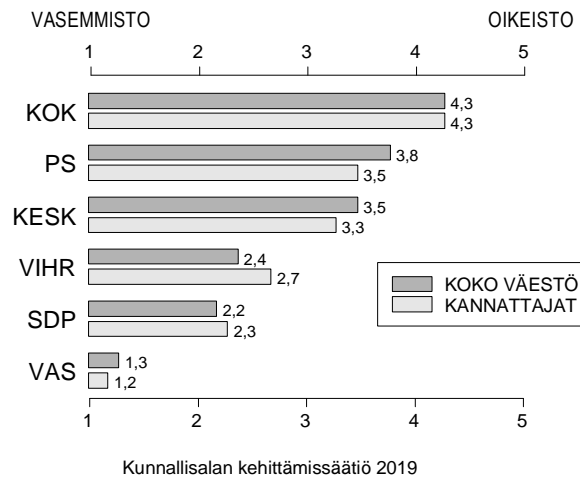
Kuvio 8. MITEN SIOITTAISI ERI PUOLUEET JA RYHMITYMÄT VASEMMISTO-OIKEISTO -ULOTTUVUDELLE ASTEIKKOLA 1-5 (%).



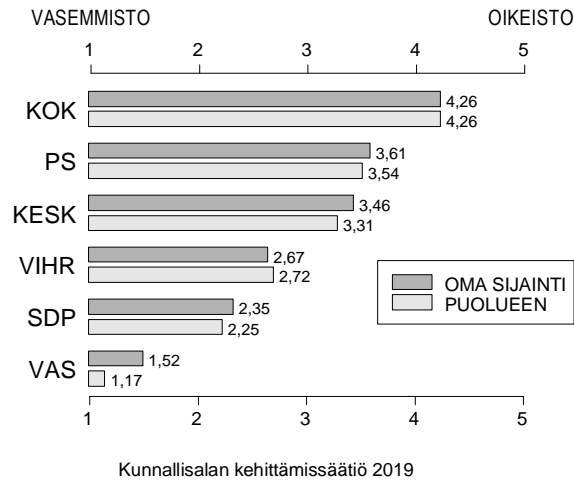
Kuvio 8xa. MITEN SJOITTAISI ERI PUOLUEET JA RYHMITTYMÄT VASEMMISTO-OIKEISTO -ULOTTUVUDELLE ASTEIKKOLA 1-5 (asteikkokeskiarvot).



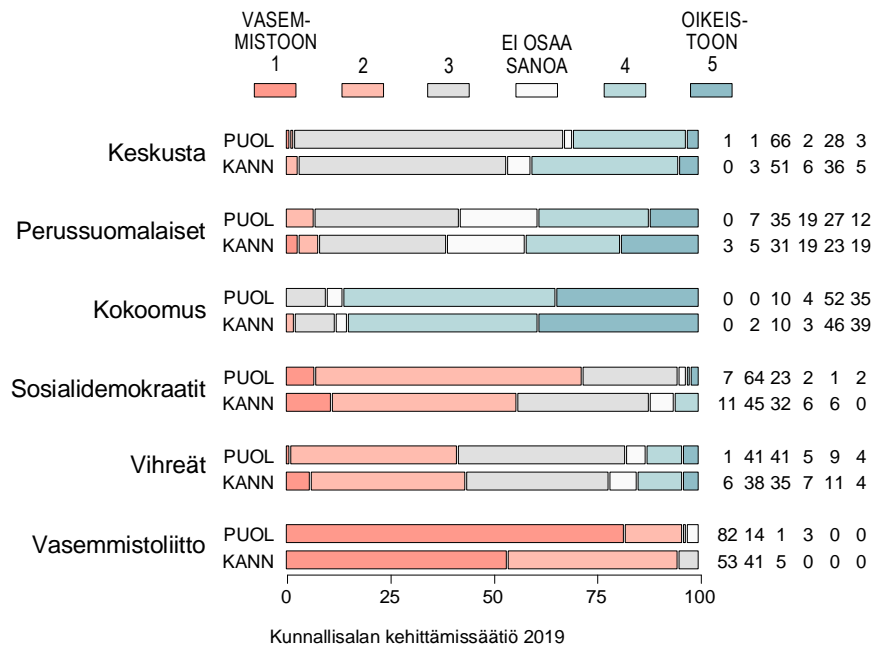
Kuvio 8xb. PUOLUEIDEN SIJAINTI VASEMMISTO-OIKEISTO -ULOTTUVUDELLE: KOKO VÄESTÖN vs. KUNGIN PUOLUEEN OMIEN KANNATTAJIEN ARVIOT (asteikkokeskiarvot).



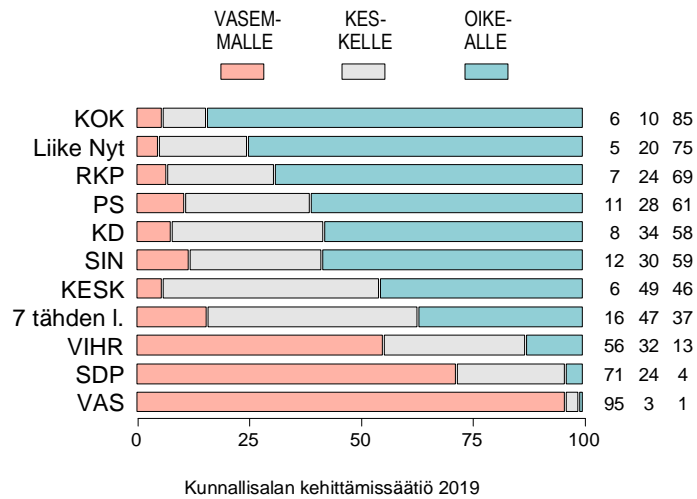
Kuvio 8xc. MITEN PUOLUEIDEN KANNATTAJAT SIOIT-
TAVAT ITSENSÄ JA PUOLUEENSA VASEMMIS-
TO-OIKEISTO -ULOTTUVUDELLE (asteikko-
keskiarvot).

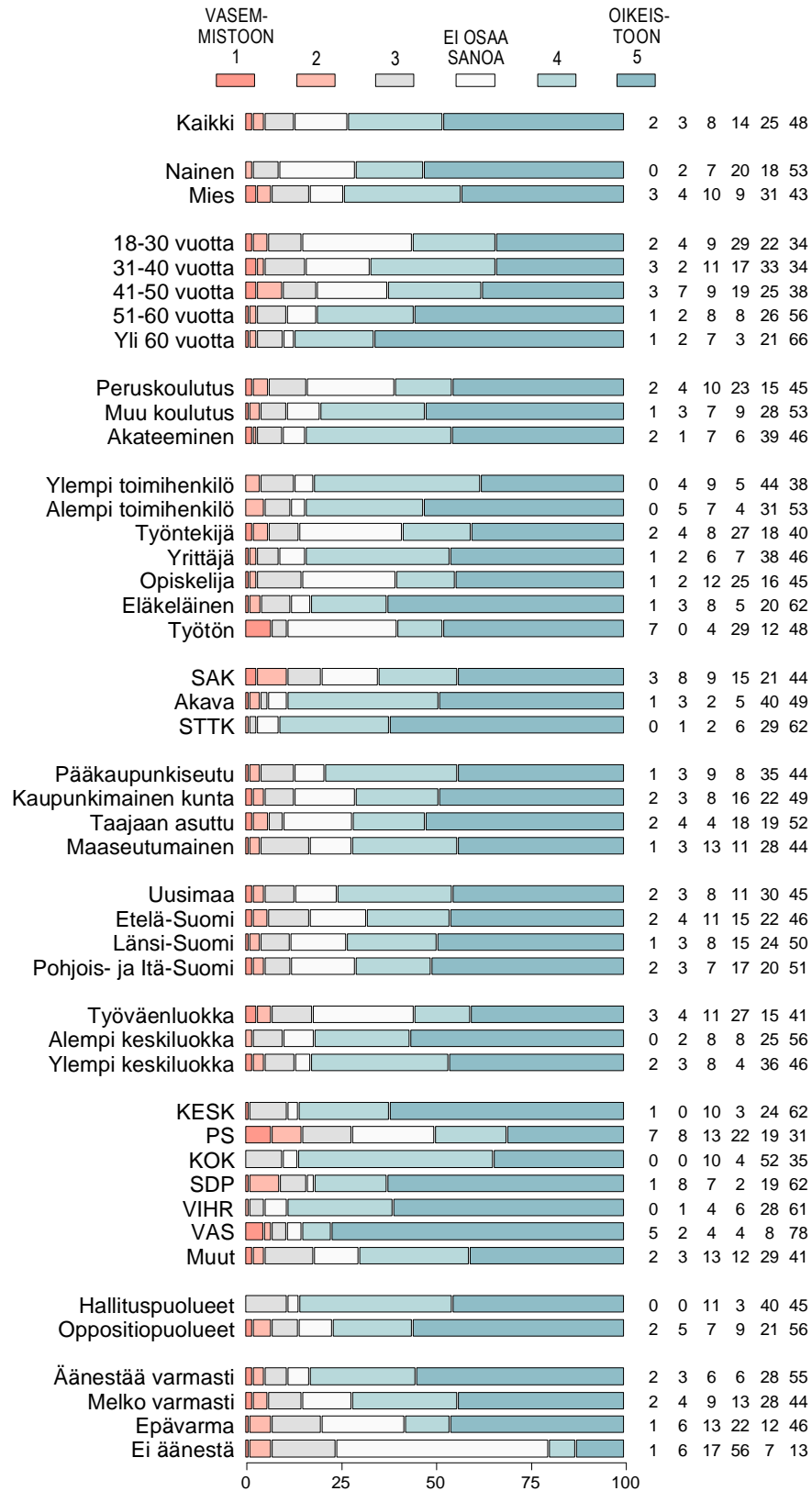


Kuvio 8pi. MITEN PUOLUEIDEN KANNATTAJAT SIOITTA-
VAT ITSENSÄ (KANN) JA PUOLUEENSA (PUOL) VASEMMISTO-OIKEISTO -ULOTTUVUU-
DELLE (asteikko 1 - 5, %).

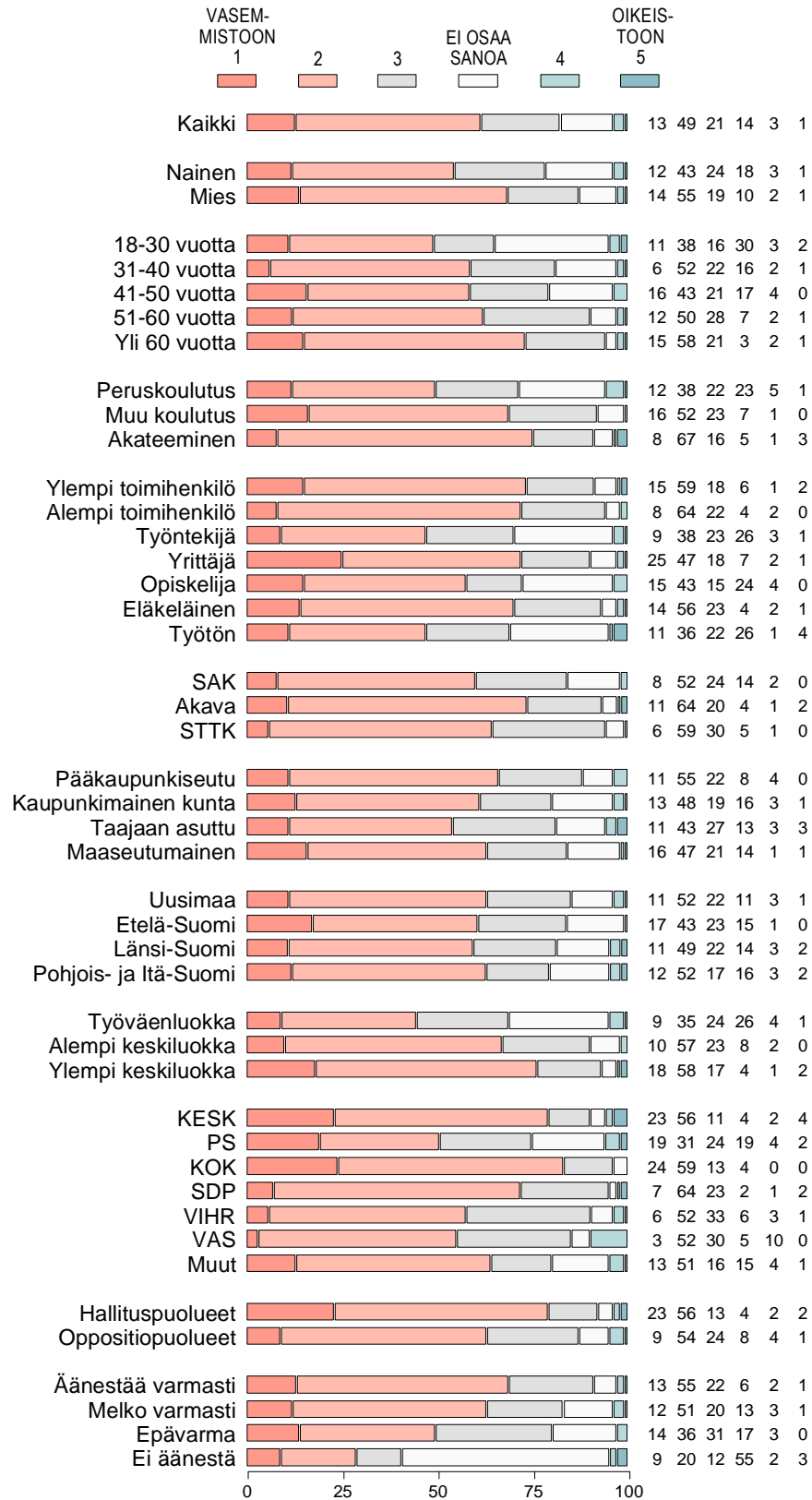


Kuvio 8jp. MITEN KANSALAISET SJOITTAVAT PUOLUEET VASEMMISTO-OIKEISTO -ULOTTUVUDELLE (jakaumat ilman 'ei osaa sanoa' -vastauksia, 5-luokkainen asteikko pelkistetty 3-luokkaiseksi; %).

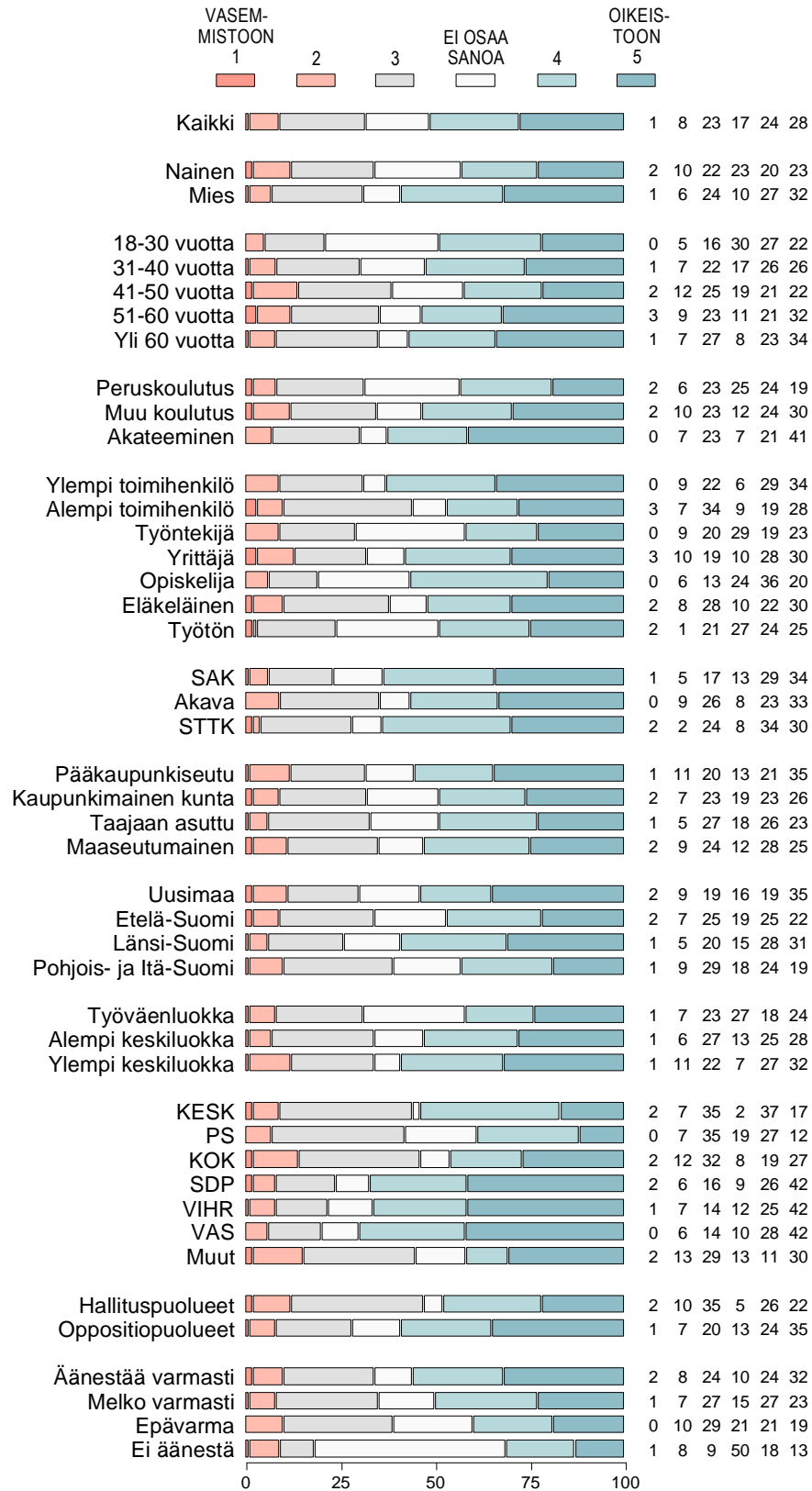


Kuvio 8-1. MITEN SIOJITTAISI PUOLUEET VASEMMISTO-OIKEISTO -ULOTTU-
 VUDELLE: KOK (%)


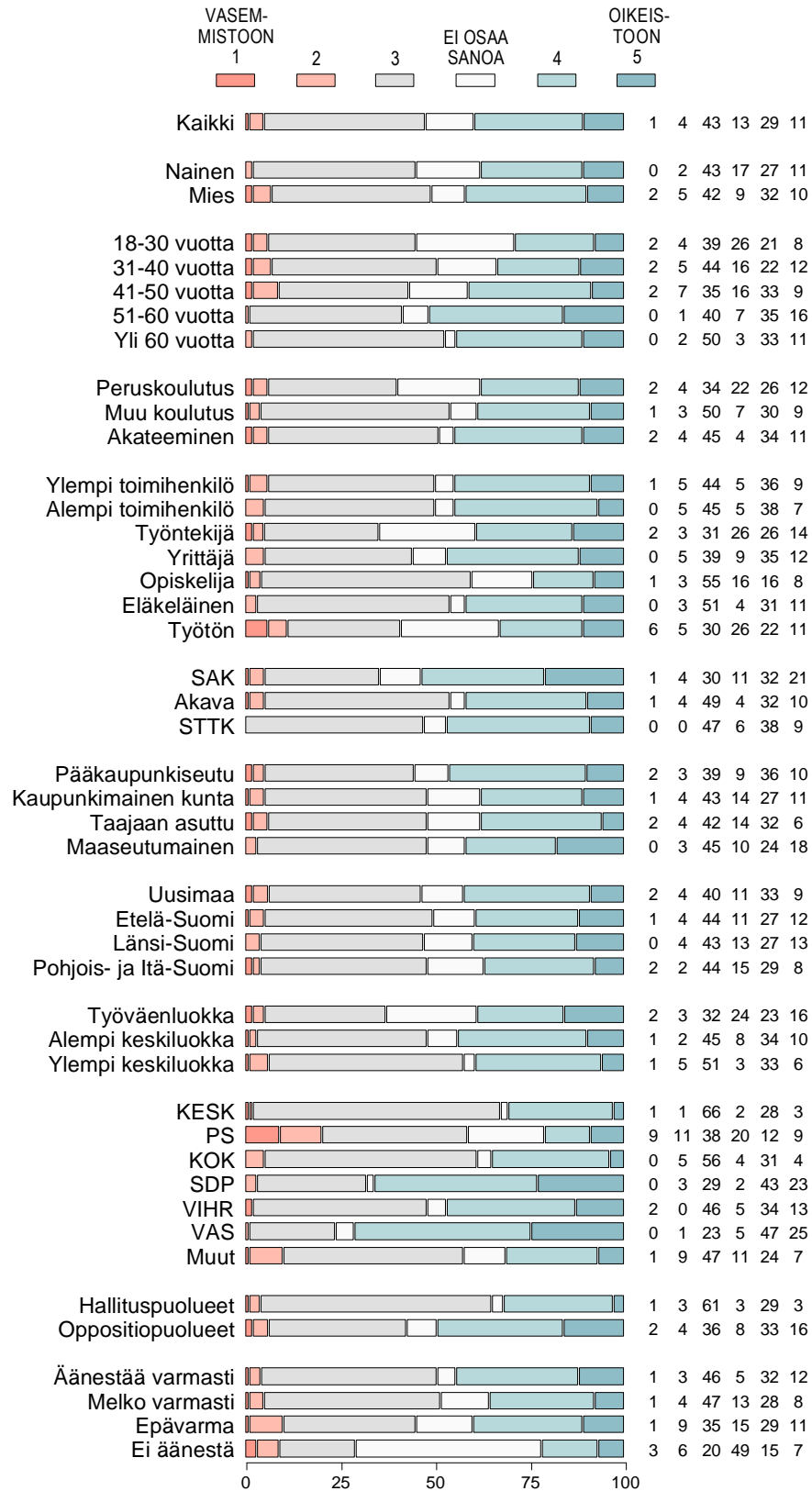
Kunnallissalan kehittämissäätiö 2018

Kuvio 8-2. MITEN SIOJITTAISI PUOLUEET VASEMMISTO-OIKEISTO -ULOTTU-
 VUDELLE: SDP (%)


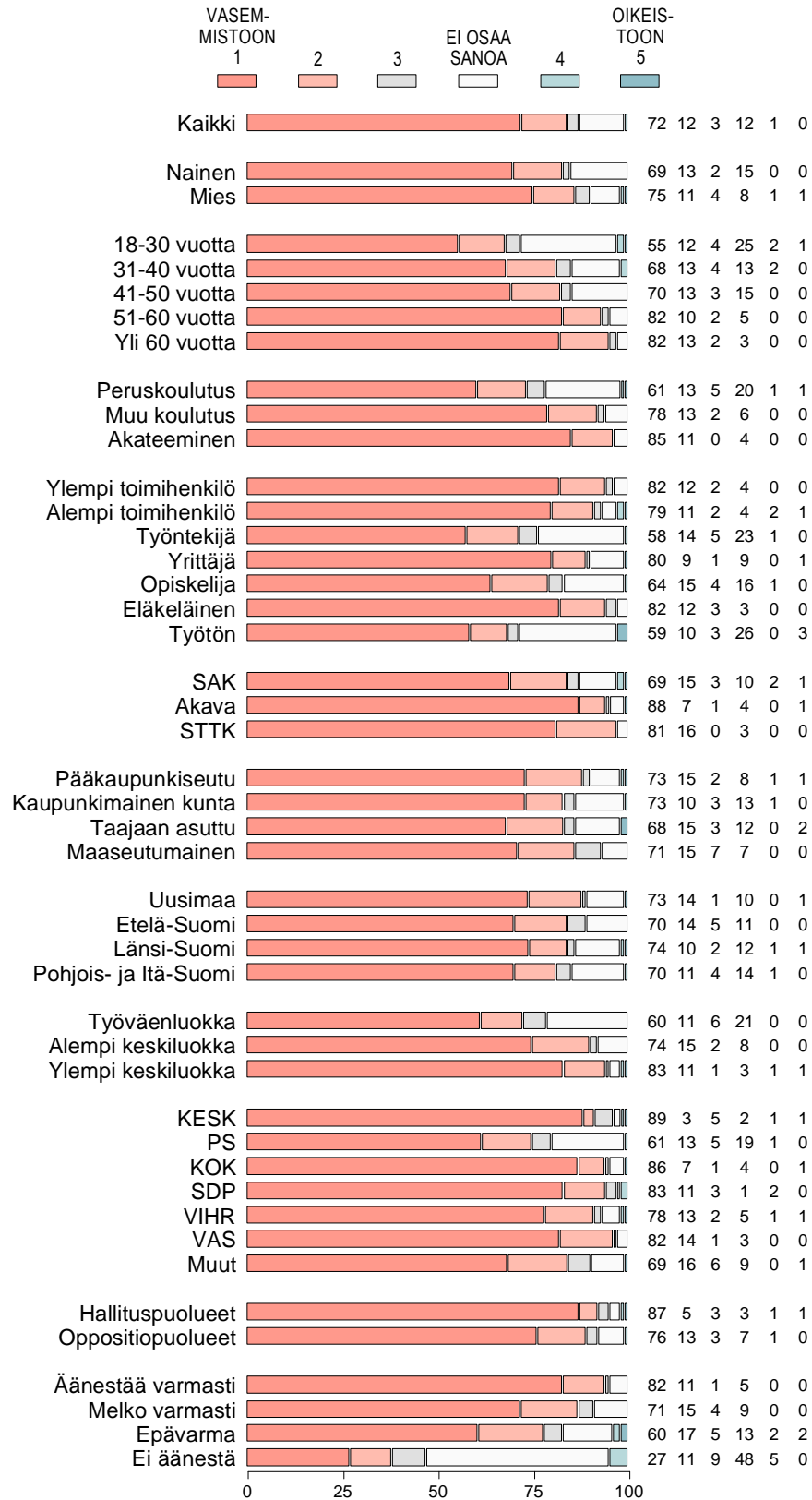
Kunnallissalan kehittämissäätiö 2018

Kuvio 8-3. MITEN SIOJITTAISI PUOLUEET VASEMMISTO-OIKEISTO -ULOTTU-
 VUDELLE: PS (%).


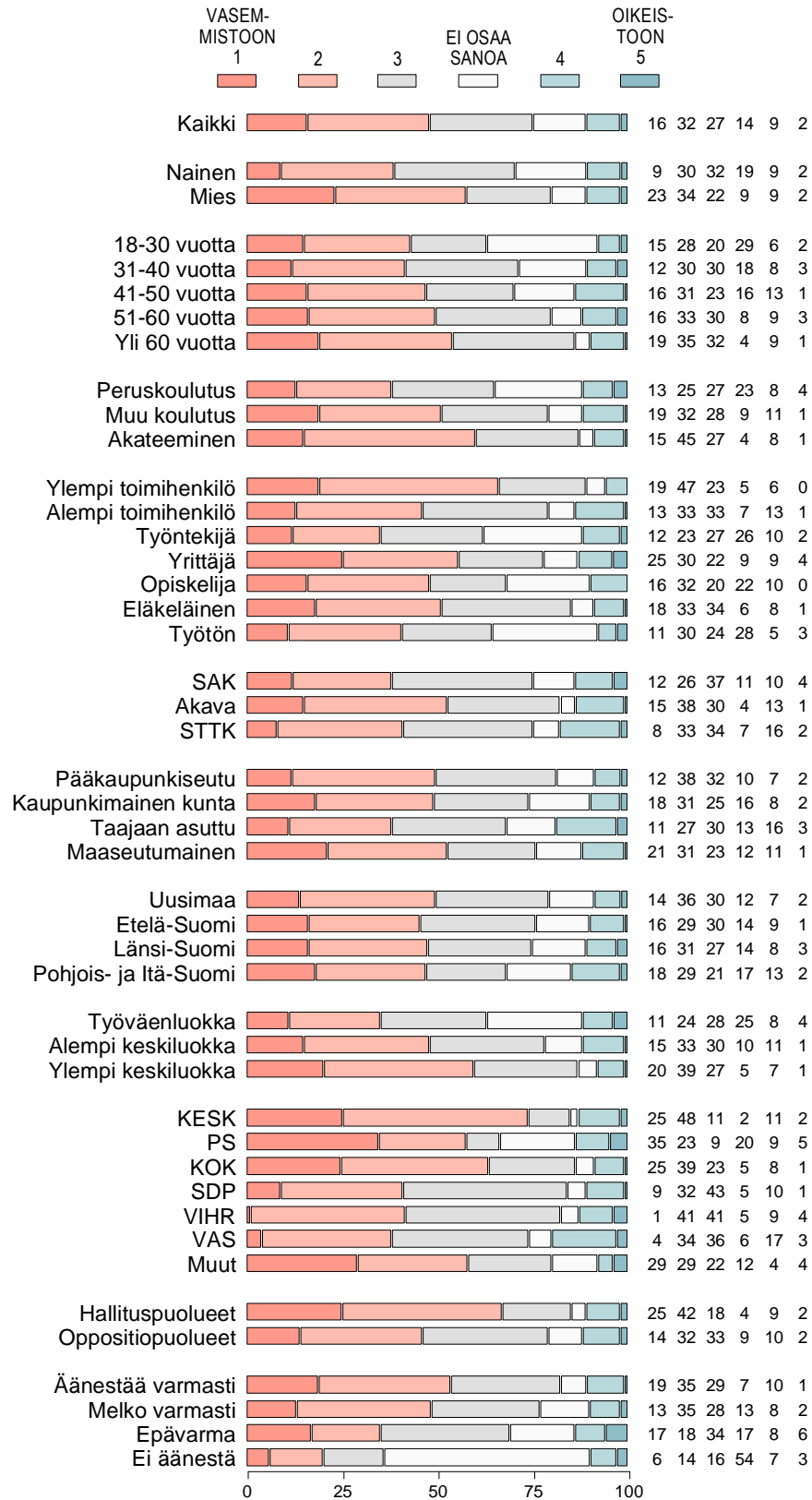
Kunnallissalan kehittämissäätiö 2018

Kuvio 8-4. MITEN SIOJITTAISI PUOLUEET VASEMMISTO-OIKEISTO -ULOTTU-
 VUDELLE: KESK (%).


Kunnallissalan kehittämissäätiö 2018

Kuvio 8-5. MITEN SIOJITTAISI PUOLUEET VASEMMISTO-OIKEISTO -ULOTTU-
 VUDELLE: VAS (%).


Kunnallissalan kehittämissäätiö 2018

Kuvio 8-6. MITEN SIOJITTAISI PUOLUEET VASEMMISTO-OIKEISTO -ULOTTU-
 VUDELLE: VIHR (%).


Kunnallissalan kehittämissäätiö 2018