

Suomalaisten huolena asumisen kustannukset, maaseudun kehitys, sotepalvelut ja turvattomuus

Suomalaisten enemmistö odottaa kehityksen kulkevan maassamme vääjäämättömästi huonompaan suuntaan kymmenessä asiassa. Listalla ovat asumisen kustannukset (75 %), maaseudun kehitys (68 %), terveys- ja sosiaalipalvelut (61 %), rikollisuus (60 %), eri yhteiskuntaryhmien väliset jännitteet (59 %), terrorismin uhka (58 %), luottamus päättäjiin (56 %), ympäristön tila (55 %), maahanmuuton seuraamukset (54 %) ja maan velkaantuminen (51 %). Tuloksista huokuu tulevaisuuden kuva, jossa peruspalvelut rapautuvat, turvattomuus ja yhteiskunnalliset jännitteet voimistuvat sekä luottamus päättäjiin heikkenee.

Sukupuolten tasa-arvo, matkailun vetovoima sekä vapaa-ajan ja kaupan palvelut plussaa

Vastapainoksi kehityksen arvioidaan seuraavan kymmenen vuoden aikana menevän parempaan suuntaan neljässä asiassa. Näitä olivat sukupuolten tasa-arvo (58 %), maamme vetovoima matkailukohteena (53 %), harrastus- ja vapaa-ajanviettomahdollisuudet (52 %) sekä kauppapalvelut ja kulutusmahdollisuudet (51 %).

Kun yhdistetään kannat kehityksen kulusta ”parempaan suuntaan” ja ”mikään ei muutu”, kuva tulee hieman valoisammaksi. Listalle nousevat myös suvaitsevaisuus (59 %), yritystoiminnan vireys (59 %), kaupunkien kehitys (58 %), maamme kilpailukyky (53 %), koulutusmahdollisuudet (52 %), elämisen laatu (52 %), kansalaisten yhteiskunnallinen osallistuminen (52 %).

Koulutetut ja hyväosaisten optimistisempia

Sosiaalinen hyväosaisuus selittää eräiltä osin näkemyksiä tulevaisuudesta. Heikommin koulutetut, työntekijät ja pienempituloiset ovat keskimäärää useammin huolissaan taloudellisen hyvinvoinnin, elämisen laadun, rikollisuuden ja maahanmuuton kehityksestä maassamme. Korkeasti koulutetut ja hyväosaisten ovat pääsääntöisesti optimistisempia.

Naiset ovat miehiä useammin huolissaan terveys- ja sosiaalipalveluista sekä luonnosta ja ympäristöstä. Miehet murehtivat naisia yleisemmin, että kansalaisten yhteiskunnallinen osallistuminen vähenee ja luottamus päättäjiin murenee. Taloudellisen hyvinvoinnin ja kilpailukyvyn osalta miehet ovat naisia jonkin verran optimistisempia.

Nuorten, 18–30-vuotiaiden, keskuudessa on keskimäärää enemmän niitä, jotka pitävät mahdollisena koulutusmahdollisuuksien ja maan talouden tilan heikkenemistä. Nuoret suhtautuvat myös maan matkailullisen vetovoiman kehittymiseen keskimäärää useammin epäilevästi. Yli 60-vuotiaat ovat nuoria useammin huolissaan sosiaalisesta tasa-arvosta, terveys- ja sosiaalipalveluista, maahanmuutosta, rikollisuudesta ja sotilaallisista uhkatekijöistä.

Keskustan ja kokoomuksen kannattajat luottavat tulevaan, perussuomalaisten ja vasemmistoliiton tukijat ovat alakuloisia

Puoluekanta on yhteydessä näkemyksiin tulevasta. Eri puolueiden kannattajilla on jokseenkin yhteinen näkemys siitä, että sukupuolten tasa-arvo, kulutus- ja harrastusmahdollisuudet sekä maan vetovoima matkailukohteena muuttuvat vastaisuudessa parempaan suuntaan. Yleisimmät huolet ovat myös pitkälle samoja. Kipupisteiksi oletetaan etenkin asuminen, maaseudun kehitys, terveys- ja sosiaalipalvelut, rikollisuus ja yhteiskunnallisten jännitteiden voimistuminen.

Päähallituspuolueiden, keskustan ja kokoomuksen, kannattajat ovat selvästi keskimäärää toiveikkaampia maan kehityksen osalta kuin muiden puolueiden tukijat. Keskustan ja kokoomuksen kannattajat uskovat muita tuntuvasti yleisemmin toimeentulon, työllisyyden ja elämisen laadun maassa kohentuvan. Muiden puolueiden kannattajien arviot painuvat näissä kohdin pikemminkin pakkasen puolelle.

Perussuomalaisten ja vasemmistoliiton kannattajat löytävät muutosarvioissa toisensa. Heillä on taipumusta epäillä lähes kaikkien asioiden kulkeutuvan huonompaan suuntaan seuraavan kymmenen vuoden aikana. Näiden puolueiden kannattajille valo sarastaa lähinnä kauppa- ja harrastusmahdollisuuksien lisääntymisenä.

Yli puolet suomalaisista arvioi elinolojen kohenevan tai säilyvän nykyisellään, kolmasosa heikkenevän

Yleisen käsityksen mukaan elinolot muodostavat terveyden ja koetun hyvinvoinnin perustan. Tutkimuksessa vastaajat arvioivat, miten elinolot maassamme kokonaisuutena kehittyvät.

Suomalaisilla ei ole yksimielistä näkemystä asiasta. Kolmannes (34 %) olettaa elinolojen heikentyvän maassamme seuraavan kymmenen vuoden aikana. Reilu neljännes (28 %) arvelee elinolojen kohentuvan ja noin neljännes (25 %) ei usko mitään muutosta tapahtuvaksi.

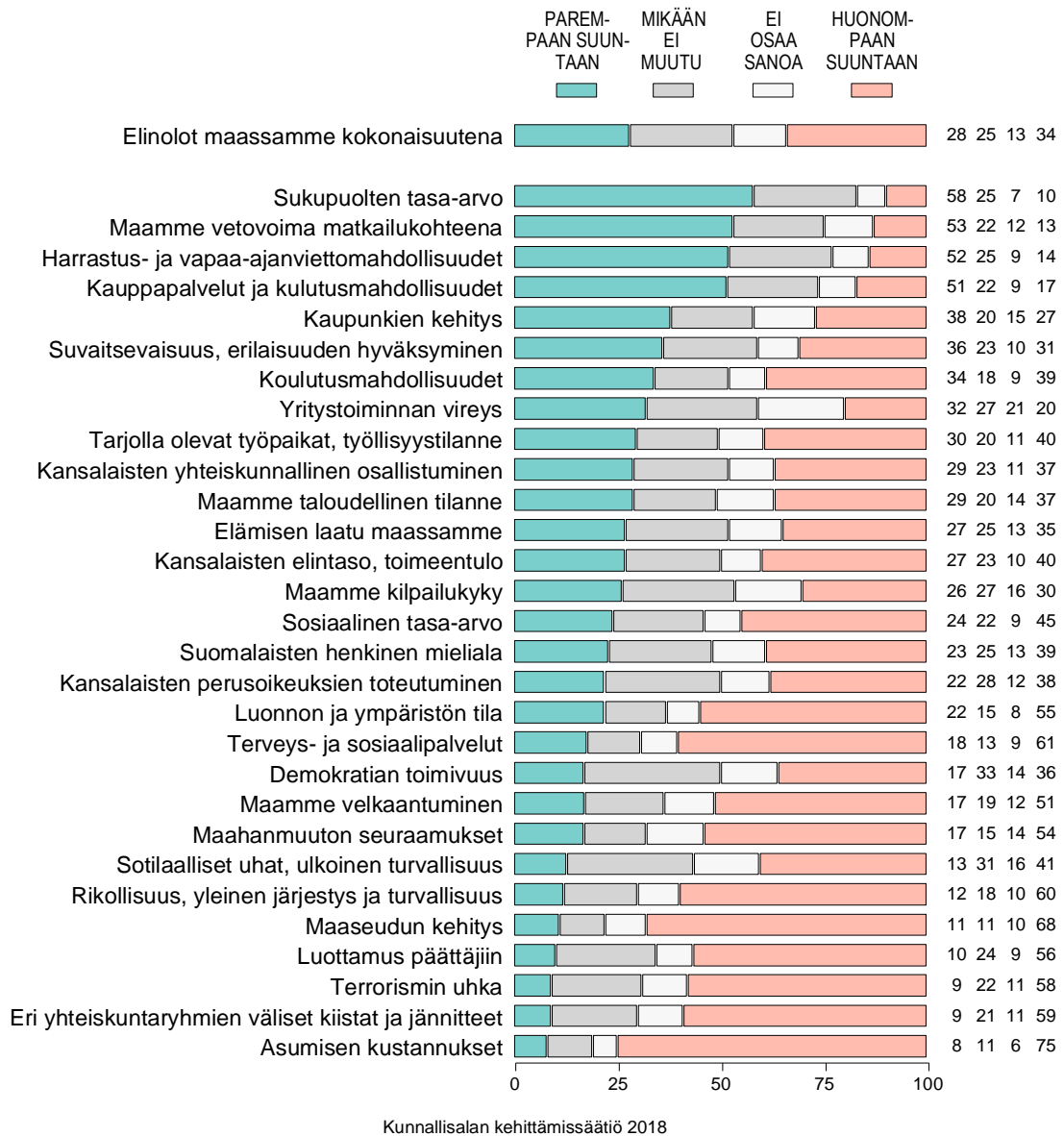
Keskimäärää enemmän alakuloa ilmenee keski-ikäisten, työntekijöiden ja pienituloisten keskuudessa. Perussuomalaisten ja vasemmistoliiton kannattajat uskovat muita yleisemmin elinolojen maassamme kurjistuvan. Keskustan ja kokoomuksen tukijat ovat muita useammin toiveikkaita.

Yhteiskunnallisen keskustelun seuraamisella on yhteyttä arvioihin elinolojen muuttumisesta maassamme. Ne, jotka seuraavat poliittista ja yhteiskunnallista keskustelua mediasta, suhtautuvat elinolojen kehittymiseen keskimäärää toiveikkaammin. Suurempi osa heikosti yhteiskunnallista keskustelua seuraavista otaksuu, että elinoloissa ei tapahdu mitään oleellisia muutoksia.

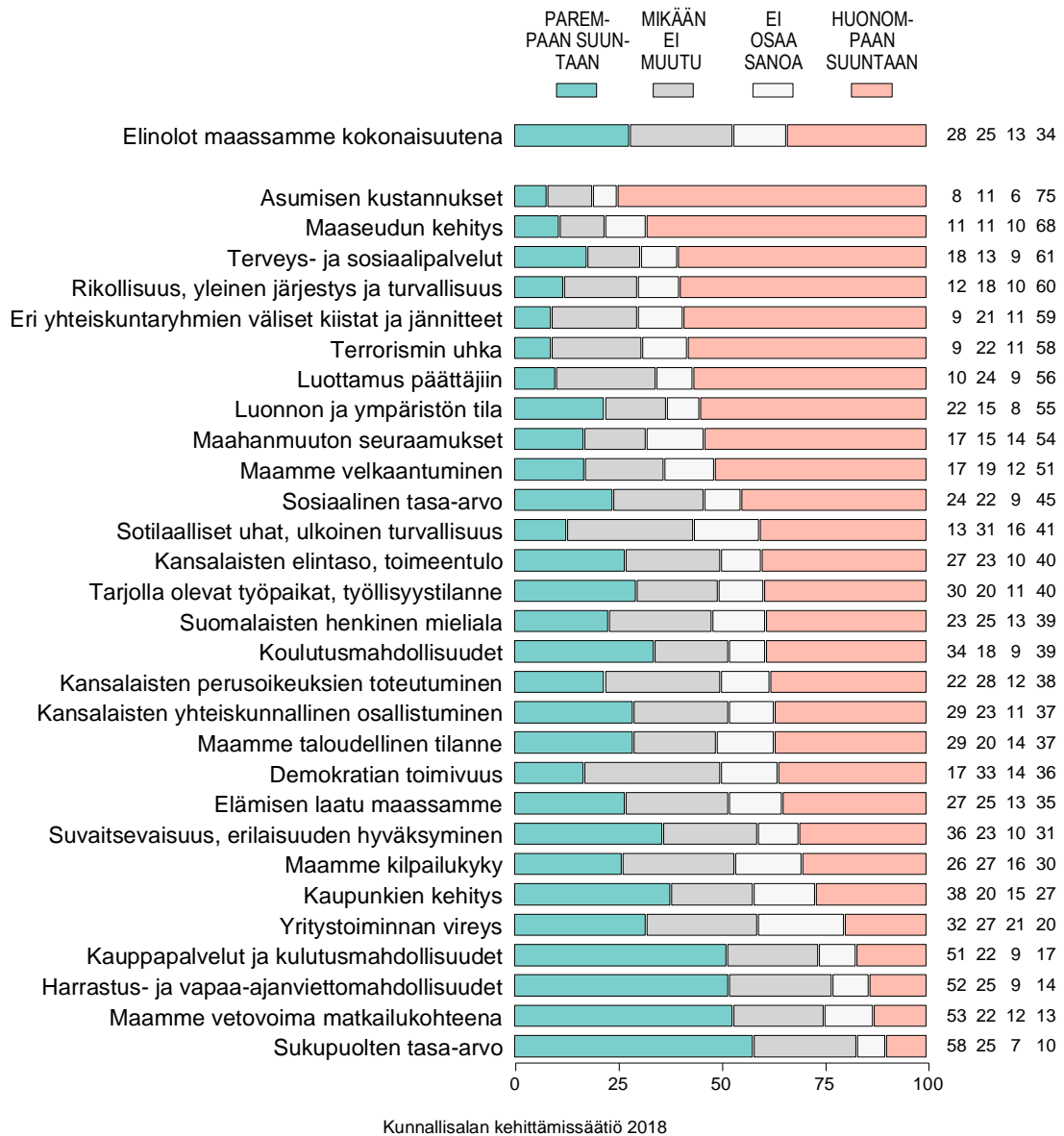
Tutkimuksen toteutus

KAKS - Kunnallisan kehittämissäätiön tutkimuksen toteutti Kantar TNS Oy. Tutkimusaineisto on koottu Gallup Kanavalla 7.-13.9.2018. Haastatteluja tehtiin yhteensä 1 049. Vastaajat edustavat maamme 18 - 79 vuotta täyttäneitä väestöä Ahvenanmaata lukuun ottamatta. Tutkimuksen tulosten virhemarginaali on suurimmillaan vajaat kolme prosenttiyksikköä suuntaansa.

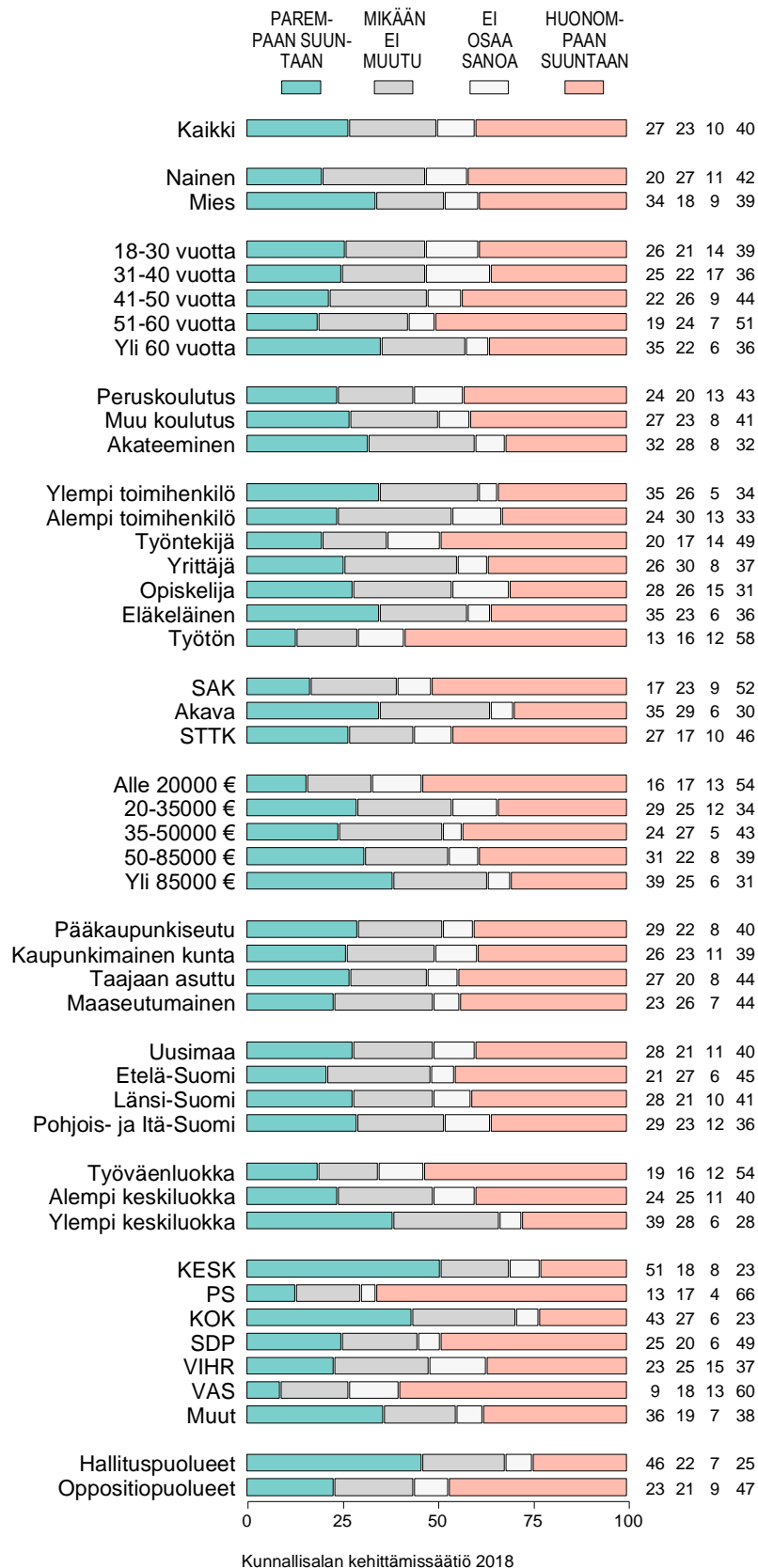
Kuvio 1. JOS AJATTELEE ASIAA KYMMENEN VUOTTA ETEENPÄIN, MITEN ARVIOI MAAMME KEHITTYVÄN TULEVAISUUDESSA (%).



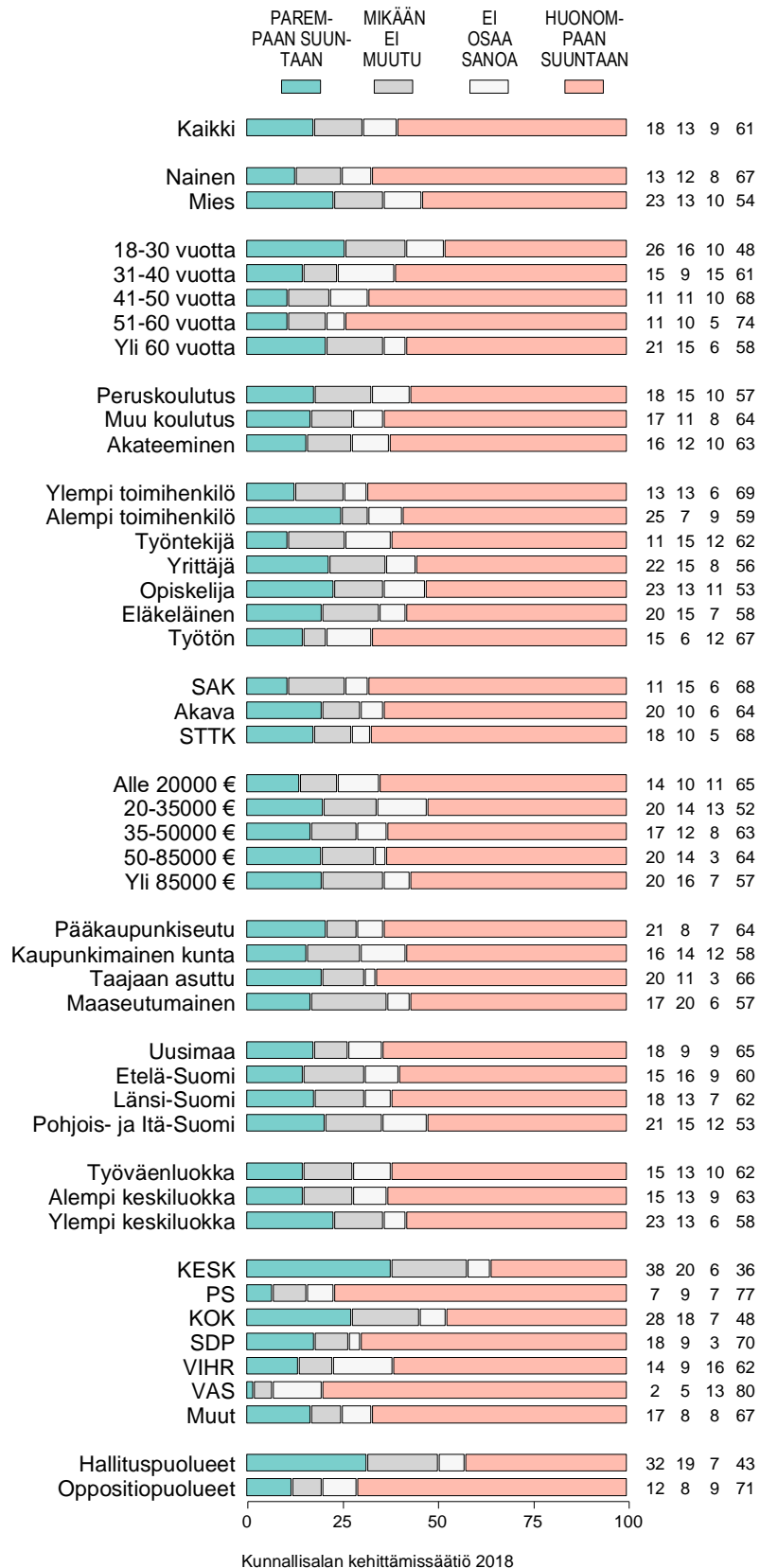
Kuvio 1. JOS AJATTELEE ASIAA KYMMENEN VUOTTA ETEENPÄIN, MITEN ARVIOI MAAMME KEHITTYVÄN TULEVAISUUDESSA (%).



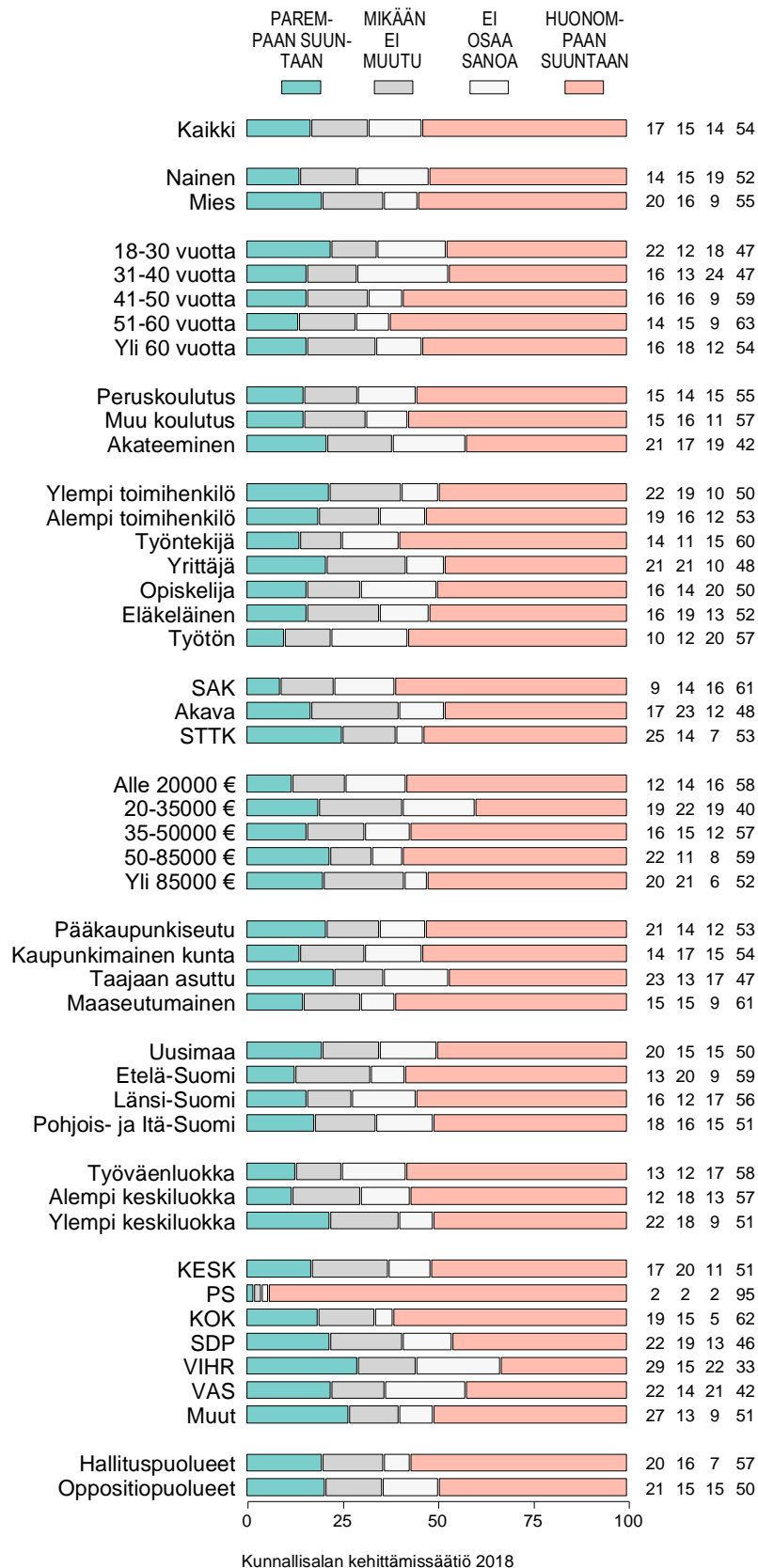
Kuvio 1-6. MITEN ARVIOI MAAMME KEHITTYVÄN TULEVAISUUDESSA: KANSALAISTEN ELINTASO, TOIMEENTULO (%).



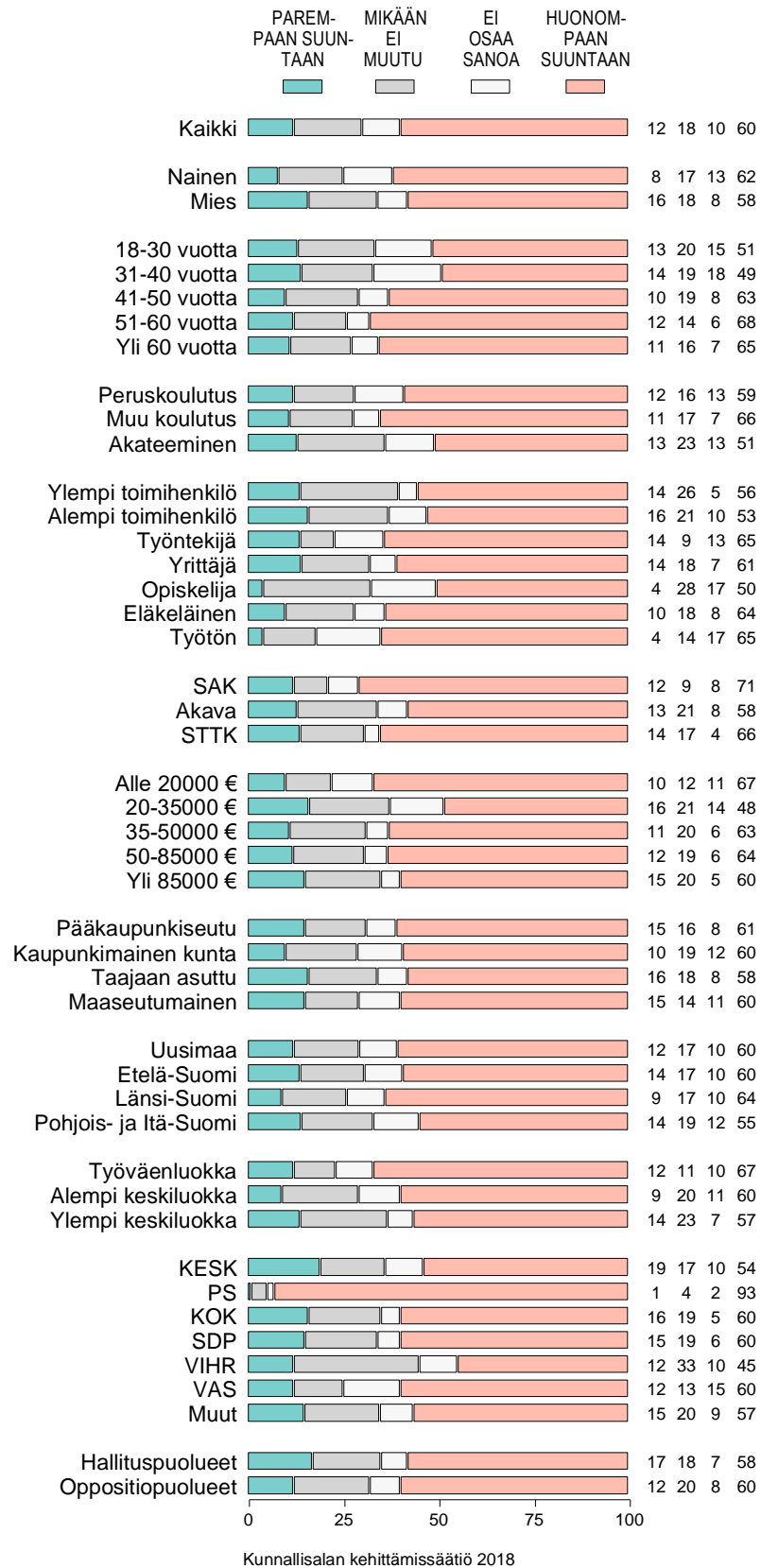
Kuvio 1-8. MITEN ARVIOI MAAMME KEHITTYVÄN TULEVAISUUDESSA: TERVEYS- JA SOSIAALIPALVELUT (%).



Kuvio 1-17. MITEN ARVIOI MAAMME KEHITTYVÄN TULEVAISUUDESSA: MAAHANMUUTON SEURAAMUKSET (%).

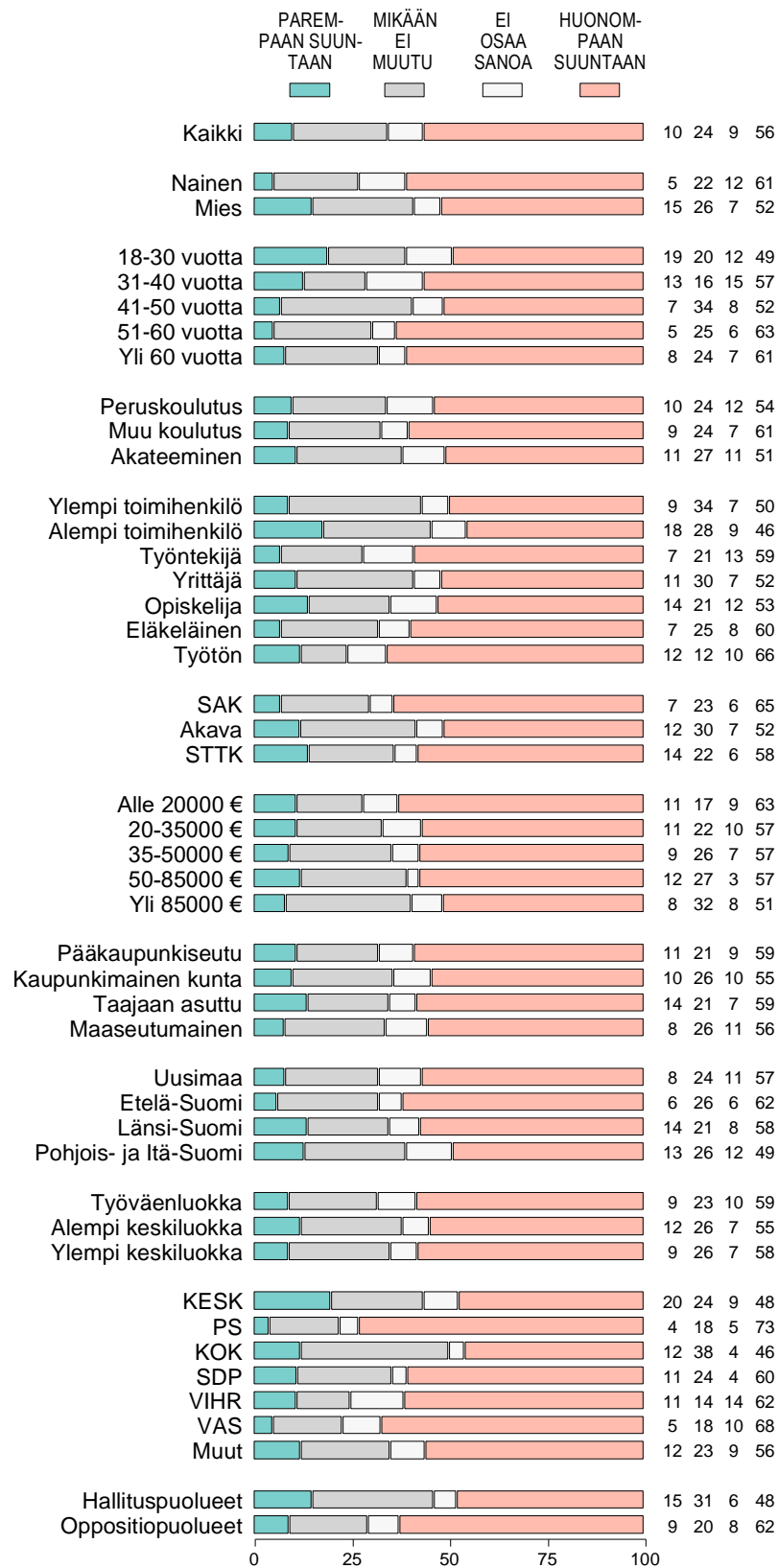


Kuvio 1-19. MITEN ARVIOI MAAMME KEHITTYVÄN TULEVAISUUDESSA: RIKOLLISUUS, YLEINEN JÄRJESTYS JA TURVALLISUUS (%).



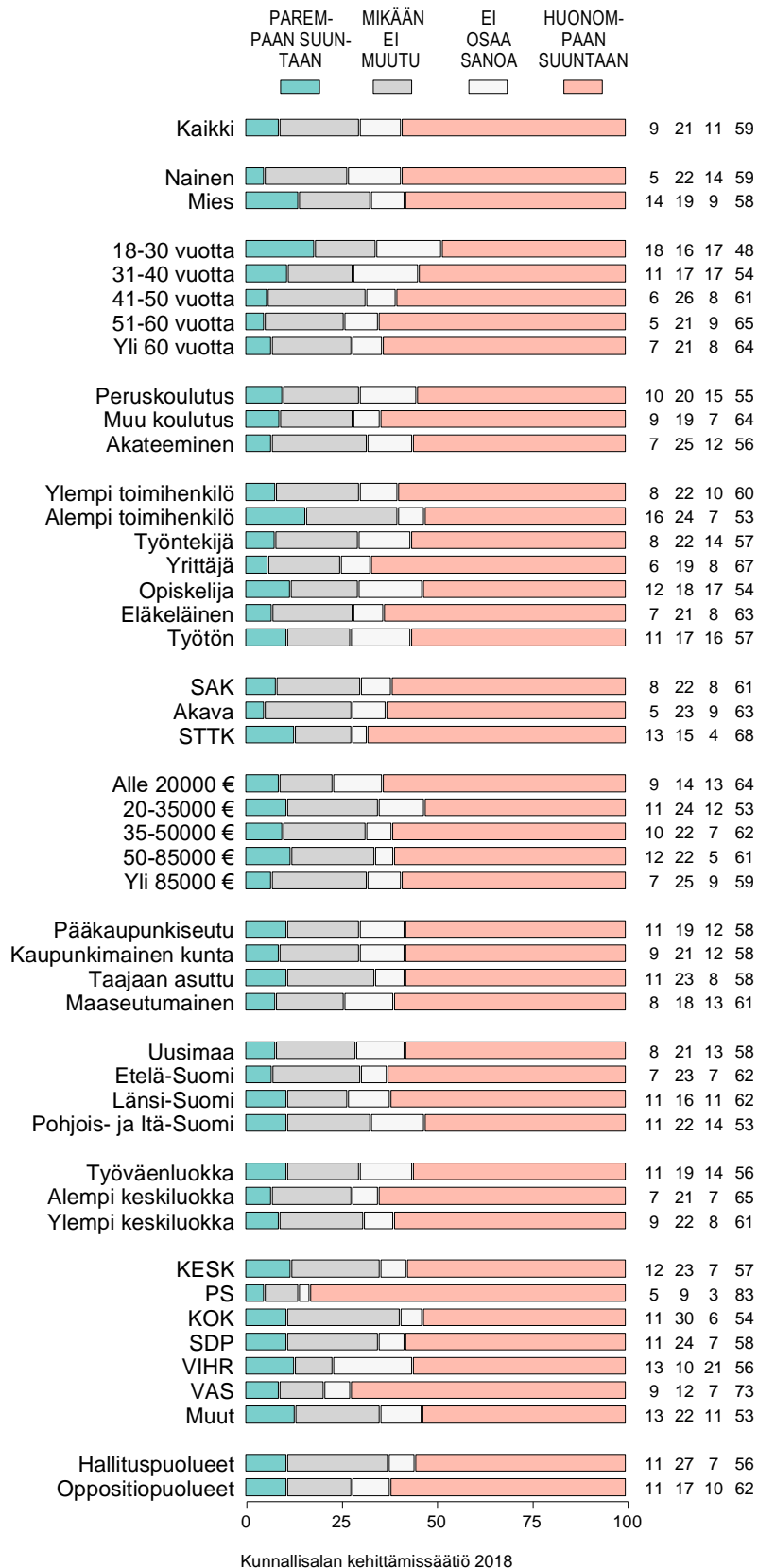
Kunnallissalan kehittämissäätiö 2018

Kuvio 1-28. MITEN ARVIOI MAAMME KEHITTYVÄN TULEVAISUUDESSA: LUOTTAMUS PÄÄTTÄJIIN (%).

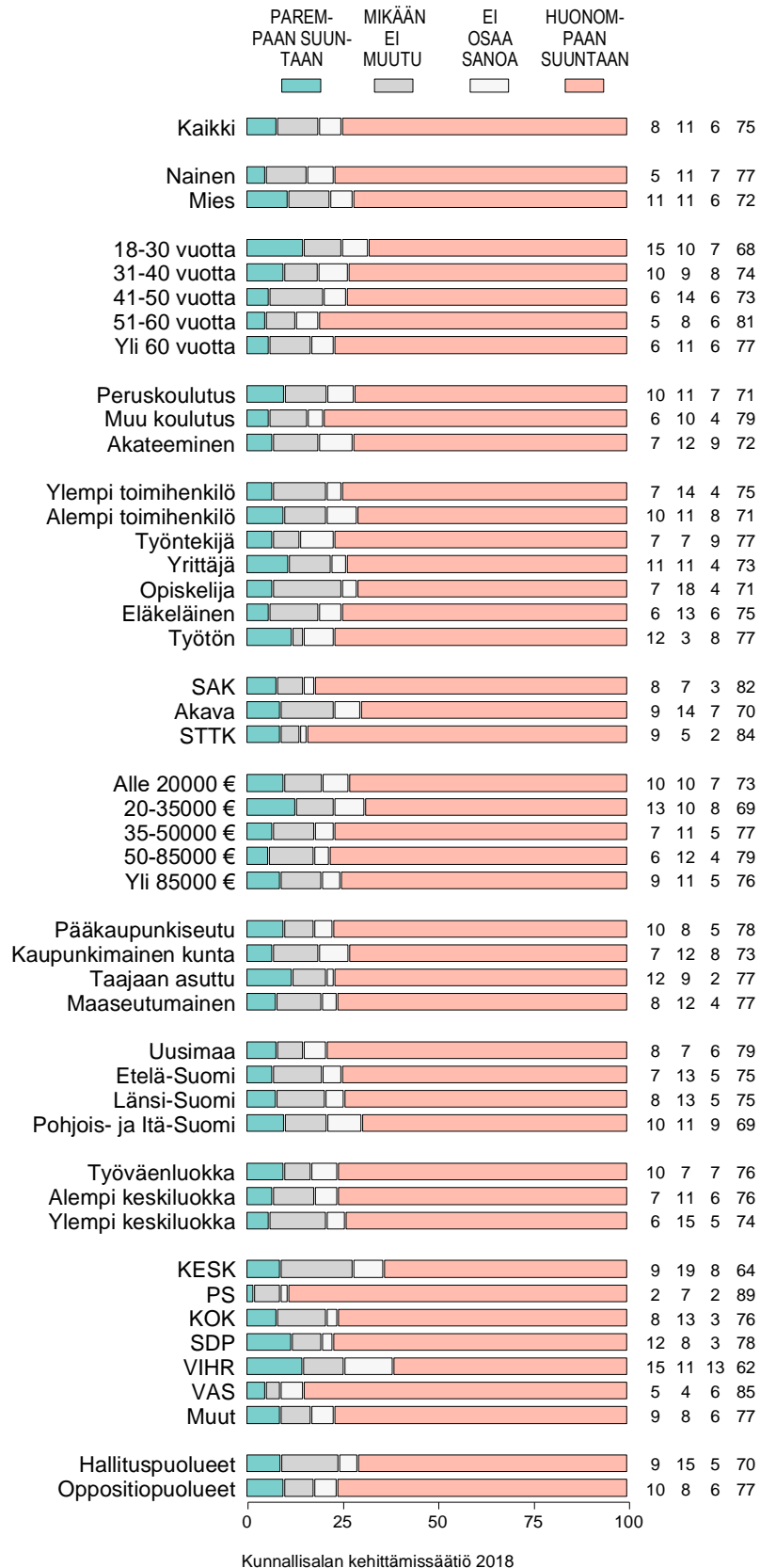


Kunnallissalan kehittämissäätiö 2018

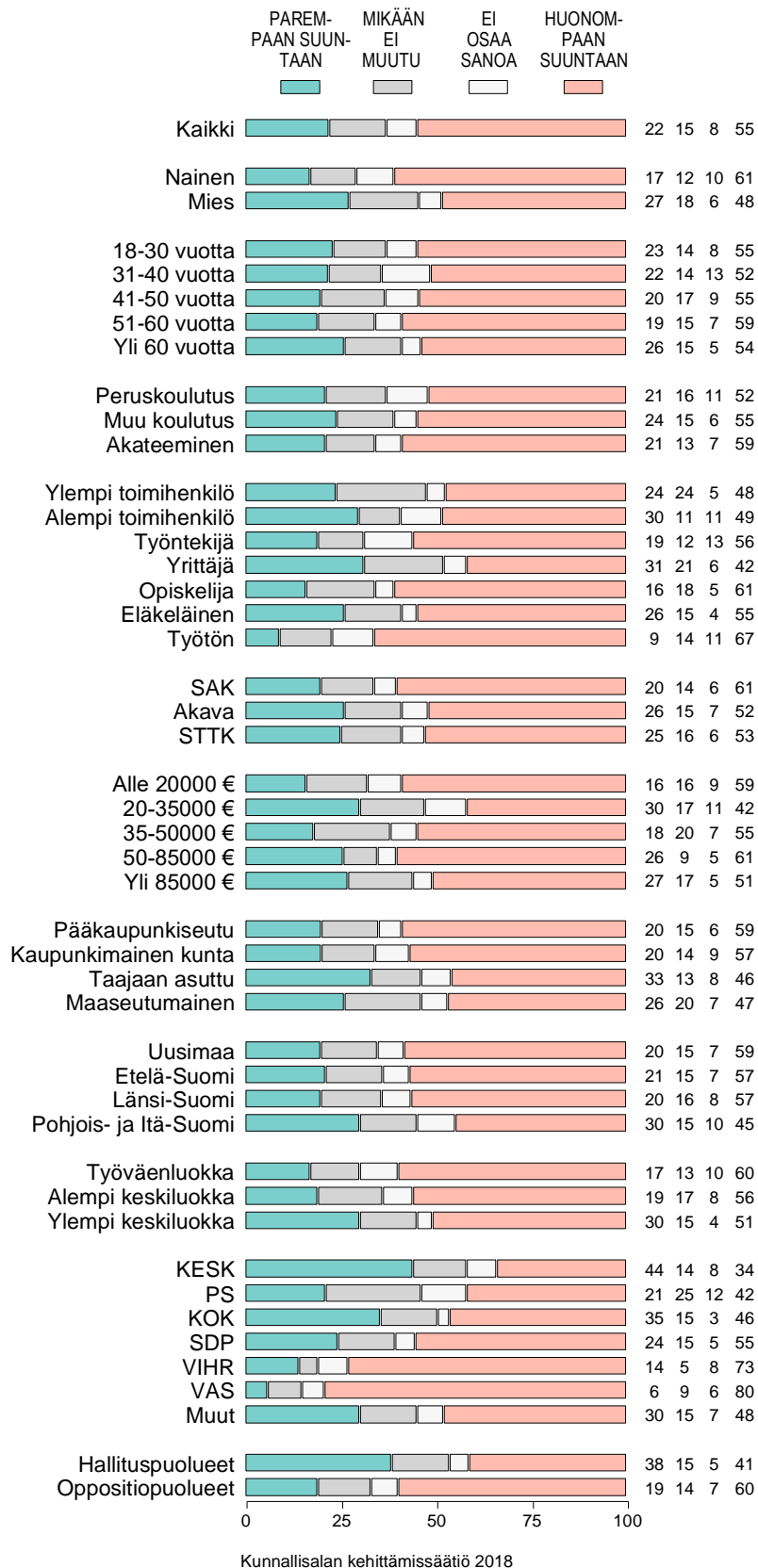
Kuvio 1-29. MITEN ARVIOI MAAMME KEHITTYVÄN TULEVAISUUDESSA: ERI YHTEISKUNTARYHMIEN VÄLISET KIISTAT JA JÄNNITTEET (%).



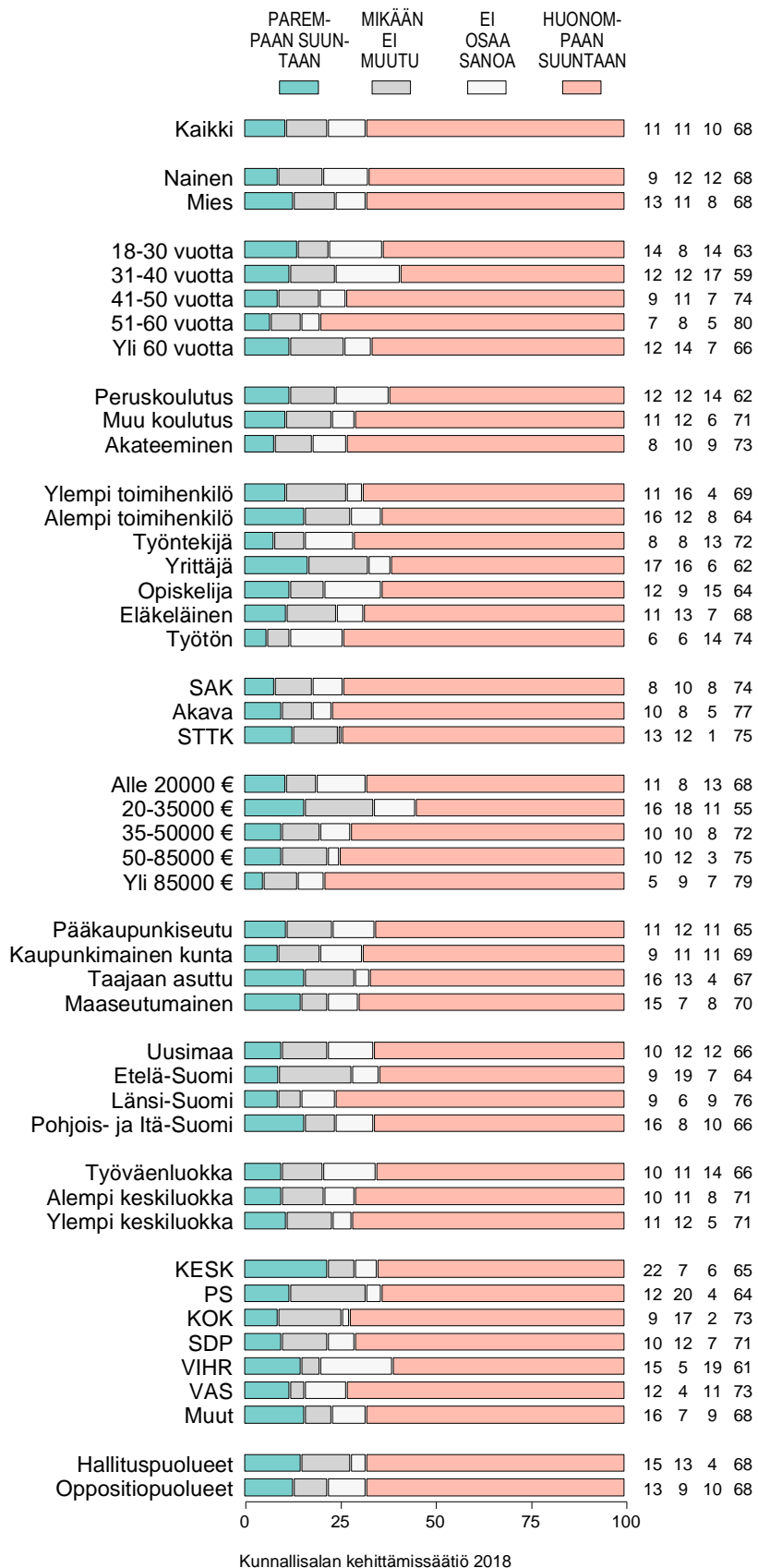
Kuvio 1-7. MITEN ARVIOI MAAMME KEHITTYVÄN TULEVAISUUDESSA: ASUMISEN KUSTANNUKSET (%).



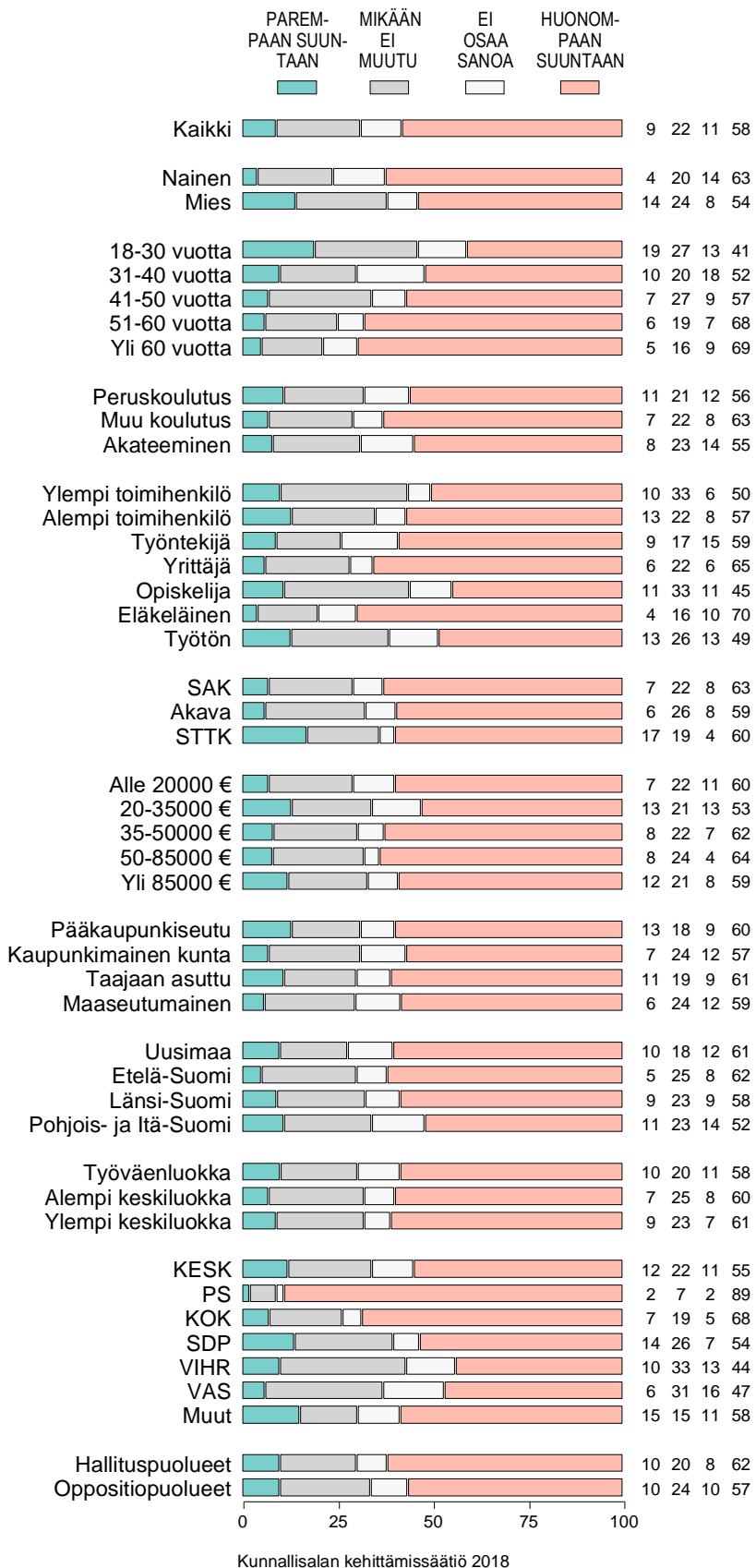
Kuvio 1-15. MITEN ARVIOI MAAMME KEHITTYVÄN TULEVAISUUDESSA: LUONNON JA YMPÄRISTÖN TILA (%).



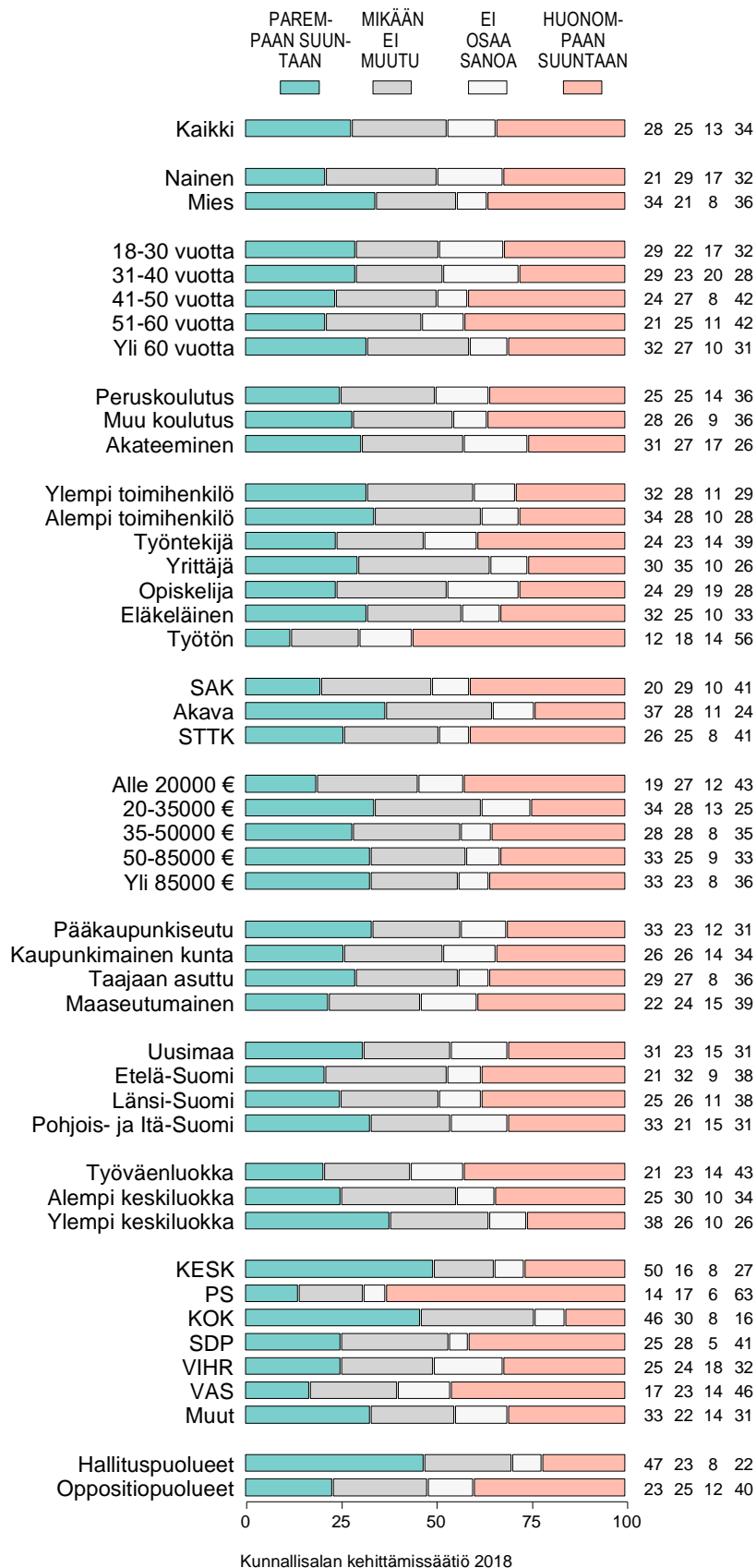
Kuvio 1-22. MITEN ARVIOI MAAMME KEHITTYVÄN TULEVAISUUDESSA: MAASEUDUN KEHITYS (%).



Kuvio 1-26. MITEN ARVIOI MAAMME KEHITTYVÄN TULEVAISUUDESSA: TERRORISMIN UHKA (%).



Kuvio 1-30. MITEN ARVIOI MAAMME KEHITTYVÄN TULEVAISUUDESSA: ELINOLOT MAASSAMME KOKONAISUUTENA (%).



Kuvio 1pr1. MITEN ARVIOI MAAMME KEHITTYVÄN TULEVAISUUDESSA: KESK_n KANNATTAJIEN NETTOARVIOT ('parempaan suuntaan' ja 'huonompaan suuntaan' -osuuk-sien erotukset).



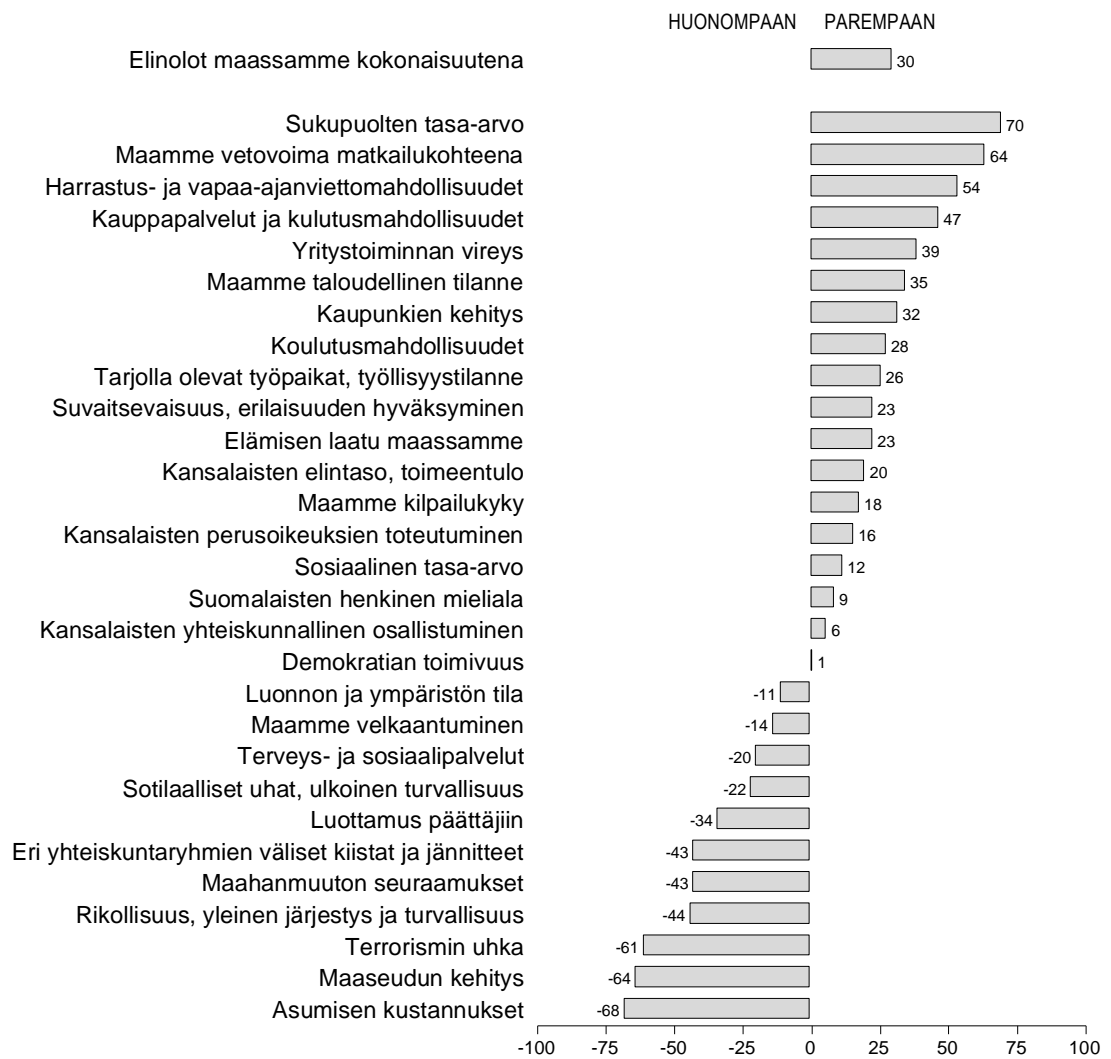
Kunnallissalan kehittämissäätiö 2018

Kuvio 1pr2. MITEN ARVIOI MAAMME KEHITTYVÄN TULEVAISUUDESSA: PSn KANNATTAJIEN NETTOARVIOT ('parempaan suuntaan' ja 'huonompaan suuntaan' -osuuk-sien erotukset).



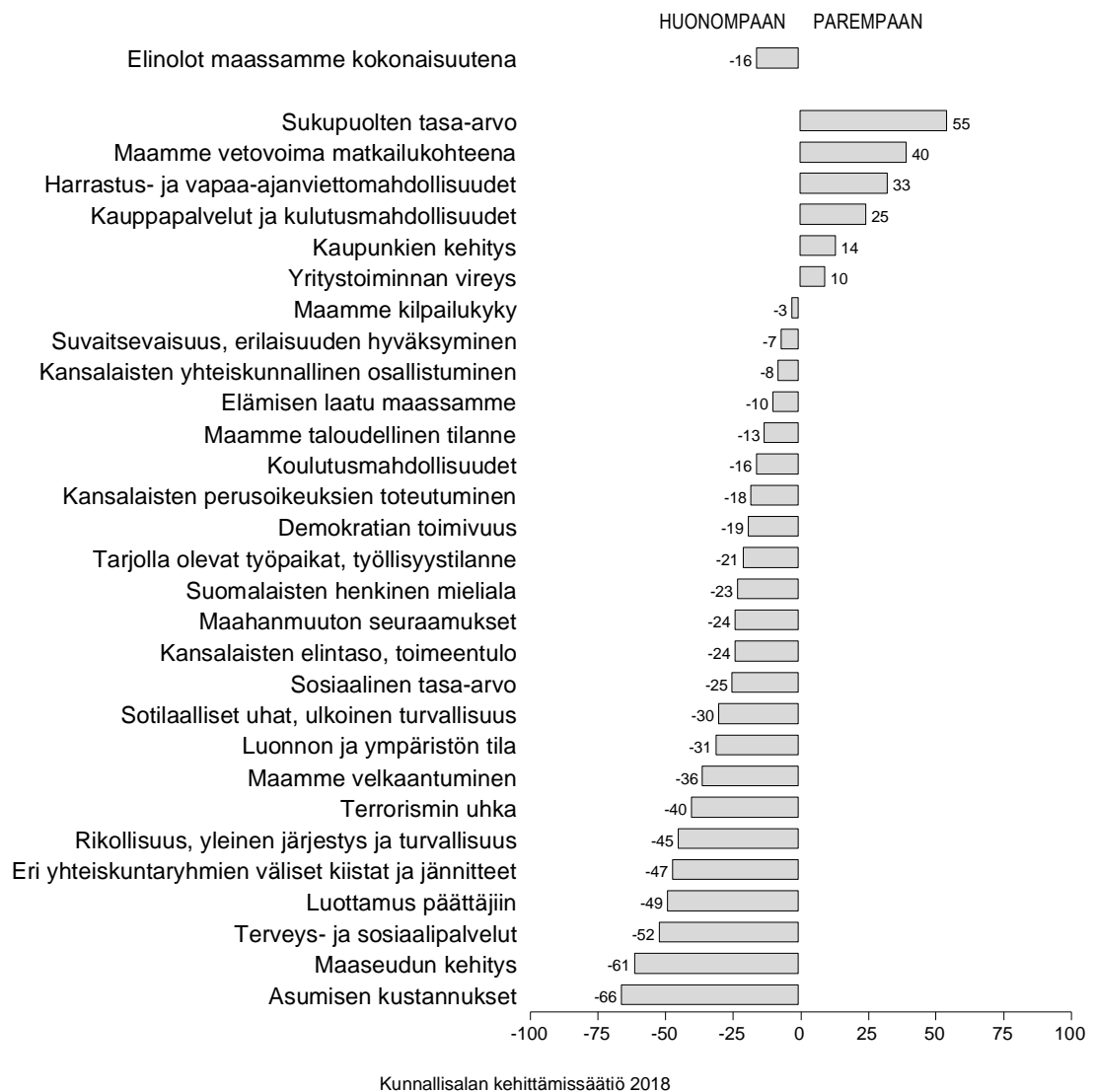
Kunnallissalan kehittämissäätiö 2018

Kuvio 1pr3. MITEN ARVIOI MAAMME KEHITTYVÄN TULEVAISUUDESSA: KOKN KANNATTAJIEN NETTOARVIOT ('parempaan suuntaan' ja 'huonompaan suuntaan' -osuuksien erotukset).

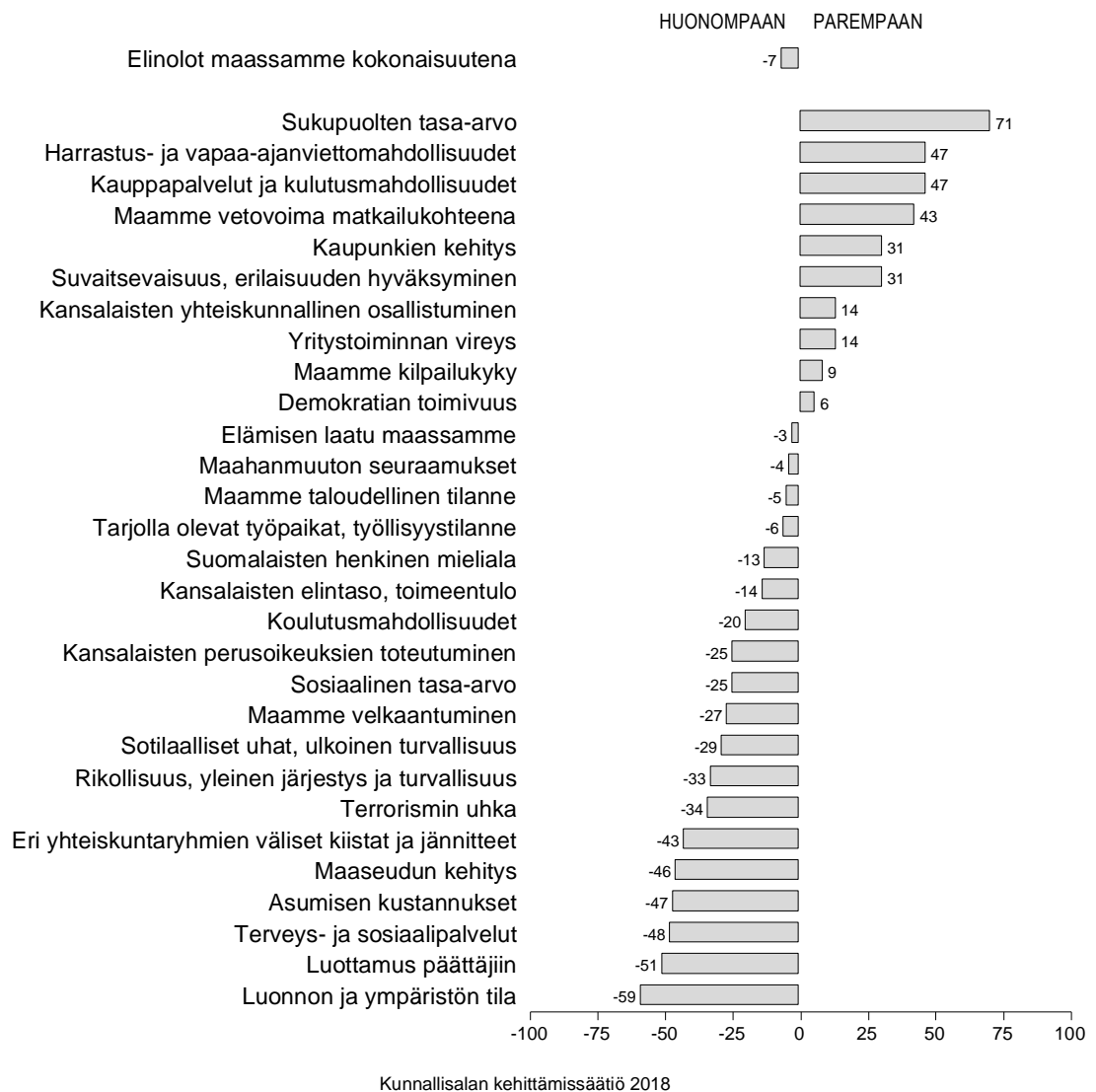


Kunnallissalan kehittämissäätiö 2018

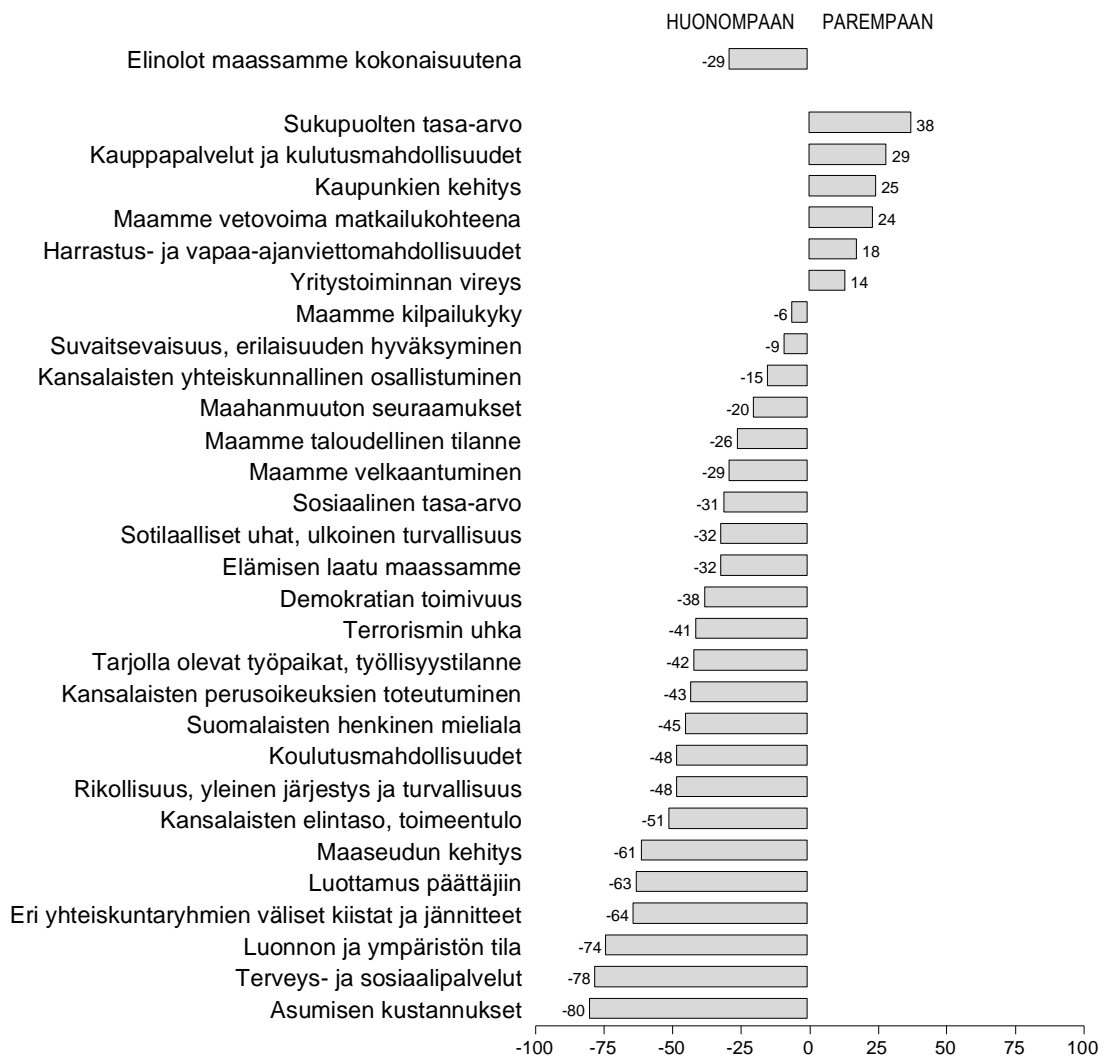
Kuvio 1pr4. MITEN ARVIOI MAAMME KEHITTYVÄN TULEVAISUUDESSA: SDPn KANNATTAJIEN NETTOARVIOT ('parempaan suuntaan' ja 'huonompaan suuntaan' -osuuk-sien erotukset).



Kuvio 1pr5. MITEN ARVIOI MAAMME KEHITTYVÄN TULEVAISUUDESSA: VIHRn KANNATAJIEN NETTOARVIOT ('parempaan suuntaan' ja 'huonompaan suuntaan' -osuuk-sien erotukset).

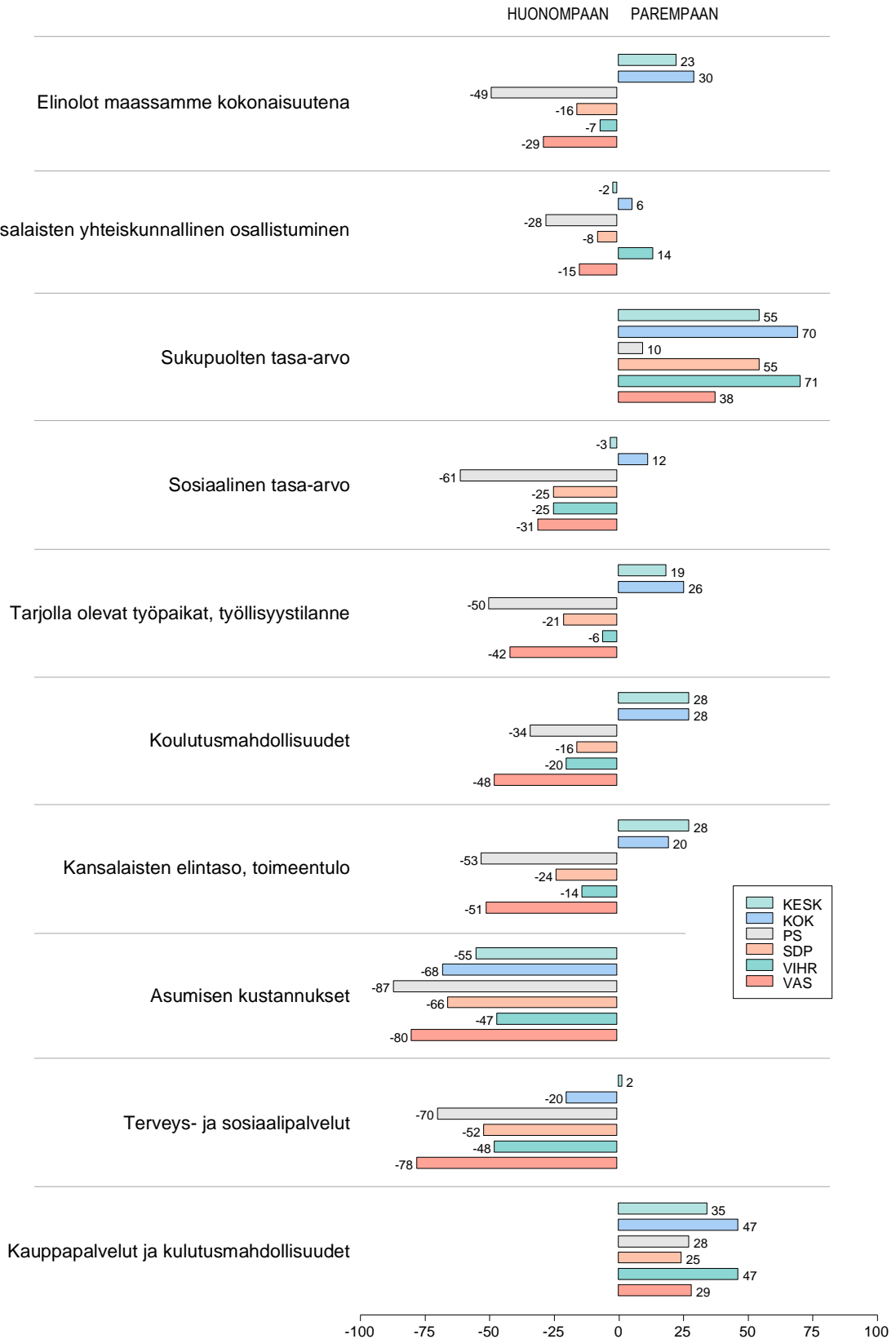


Kuvio 1pr6. MITEN ARVIOI MAAMME KEHITTYVÄN TULEVAISUUDESSA: VASn KANNATTAJIEN NETTOARVIOT ('parempaan suuntaan' ja 'huonompaan suuntaan' -osuuksien erotukset).



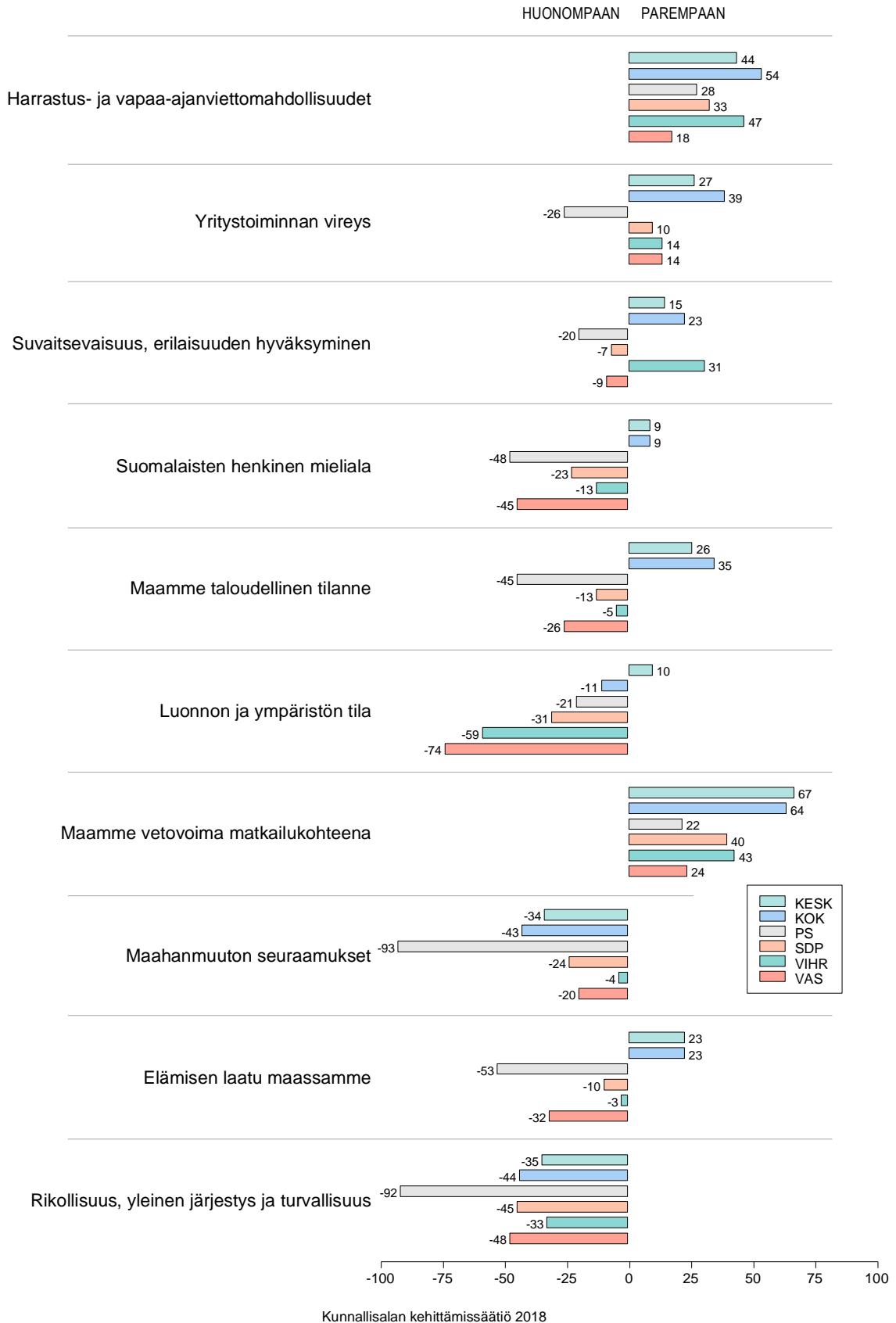
Kunnallissalan kehittämissäätiö 2018

Kuvio 1pn1. MITEN ARVIOI MAAMME KEHITTYVÄN TULEVAISUUDESSA: PUOLUEIDEN KANNATAJAKUNTIEN NETTOARVIOT ('parempaan suuntaan' ja 'huonompaan suuntaan' -osuuksien erotukset).



Kunnallissalan kehittämissäätiö 2018

Kuvio 1pn2. MITEN ARVIOI MAAMME KEHITTYVÄN TULEVAISUUDESSA: PUOLUEIDEN KANNATAJAKUNTIEN NETTOARVIOT ('parempaan suuntaan' ja 'huonompaan suuntaan' -osuuksien erotukset).



Kuvio 1pn3. MITEN ARVIOI MAAMME KEHITTYVÄN TULEVAISUUDESSA: PUOLUEIDEN KANNATTAJAKUNTIEN NETTOARVIOT ('parempaan suuntaan' ja 'huonompaan suuntaan' -osuuk-sien erotukset).

