

## TUTKIMUSOSIO

# SDP suosituin puolue hallitukseen

SDP olisi suosituin puolue maan hallitukseen. Lähes puolet (45 %) suomalaisista on tätä mieltä käy ilmi KAKS – Kunnallisan kehittämissäätiön tutkimuksesta. Kokoomus (37 %), vihreät (37 %) ja keskusta (36 %) muodostavat tasaisen kolmikön SDP:n takana, mitattaessa suosiota maan hallitukseen.

Muut puolueet jäivät selvästi neljän edellä mainitun taakse. Neljännes väestöstä toivoi RKP:tä (25 %) ja vasemmistoliittoa (24 %) maan hallitukseen. Vajaa viidesosa kelpuuttaisi kristillisdemokraatit (18 %) hallitukseen. Perussuomalaisten (13 %) ja sinisten (11 %) suosio jää reiluun kymmenesosaan.

Näkemykset ovat jonkin verran muuttuneet aiemmista vuosista. Viimeisen viiden vuoden aikana (2014-18) keskustaa hallitukseen toivovien määrä on vaihdellut 35-60 prosentin välillä, SDP:n 43-51 %, kokoomuksen 34-46 %, vihreiden 27-37%, perussuomalaisten 13-30 %, RKP:n 19-25 %, vasemmistoliiton 22-24 %, kristillisdemokraattien 12-18 %.

Vihreillä ja kristillisdemokraateilla on ollut nouseva suosio, kun taas perussuomalaisilla ja keskustalla aleneva. Muiden puolueiden suosio on ollut joko vakaa tai sahanut. SDP:n ykkössijan vahvistumiseen on riittänyt se, että suosio on pysynyt ennallaan, kun kilpailijoiden on vähentynyt.

## Oppositipuolueiden kannattajat hamuavat punavihreää hallitusta

Eri puolueiden kannattajilla on toisistaan poikkeavia toiveita hallitusvastuun kantajista. On selvää, että kannatetun puolueen toivotaan olevan maan hallituksessa. Keskeisin mielenkiinto kohdentuu siten siihen, mitä muita puolueita eri puolueiden tukijat toivovat hallitukseen oman puolueen ohella.

Suosituimmat puolueet maan hallitukseen *keskustan* kannattajien keskuudessa:

- Keskusta	98 %
- Kokoomus	58 %
- SDP	44 %
- Kristillisdemokraatit	40 %

Suosituimmat puolueet maan hallitukseen *kokoomuksen* kannattajien keskuudessa:

- Kokoomus	94 %
- RKP	52 %
- Keskusta	49 %
- Kristillisdemokraatit	25 %

Suosituimmat puolueet maan hallitukseen *SDP:n* kannattajien keskuudessa:

- SDP	94 %
- Vihreät	57 %
- Vasemmistoliitto	56 %
- Kokoomus	24 %

Suosituimmat puolueet maan hallitukseen *perussuomalaisten* kannattajien keskuudessa:

- Perussuomalaiset	91 %
- SDP	28 %
- Kokoomus	24 %
- Keskusta	21 %

Suosituimmat puolueet hallitukseen *vihreiden* kannattajien keskuudessa:

- Vihreät	87 %
- SDP	50 %
- Vasemmistoliitto	42 %
- Kokoomus	22 %

Suosituimmat puolueet maan hallitukseen *vasemmistoliiton* kannattajien keskuudessa:

- Vasemmistoliitto	91 %
- SDP	79 %
- Vihreät	74 %
- Keskusta	17 %

Tuloksista voisi tehdä johtopäätöksen, jonka mukaan keskustan ja kokoomuksen tukijat toivoivat hallitusta, jossa siniset korvattaisiin SDP:llä, RKP:llä tai kristillisdemokraateilla. SDP:n, vihreiden ja vasemmistoliiton tukijat kannattavat punavihreää. Perussuomalaisten kannattajille ei kelpaa oikein hyvin mitkään puolueet lukuun ottamatta omaa puoluetta.

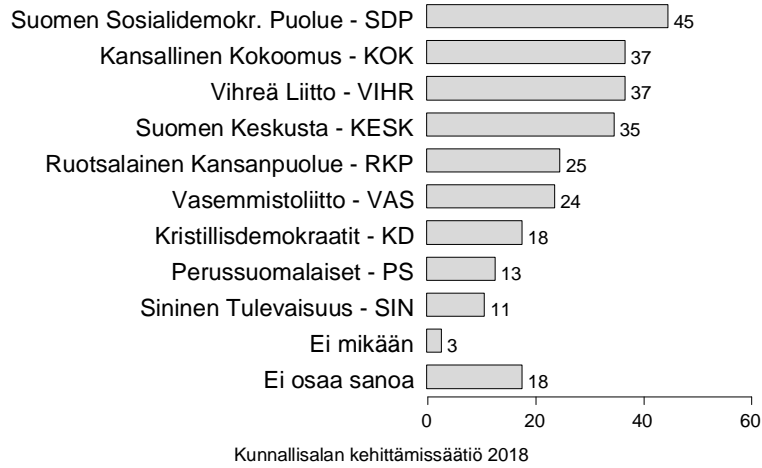
Päähallituspuolueiden keskustan ja kokoomuksen keskinäinen ”rakkaus” on jonkin verran laimentunut. Molempien puolueiden kannattajista aiempaa pienempi osa kaipaisi toista osapuolta maan hallitukseen. SDP:n suosio hallituspuolueena on lisääntynyt keskustan tukijoiden keskuudessa. Kokoomuksen kannattajat puolestaan vilkuilevat aiempaa vähemmän SDP:n suuntaan.

#### **Tutkimuksen toteutus**

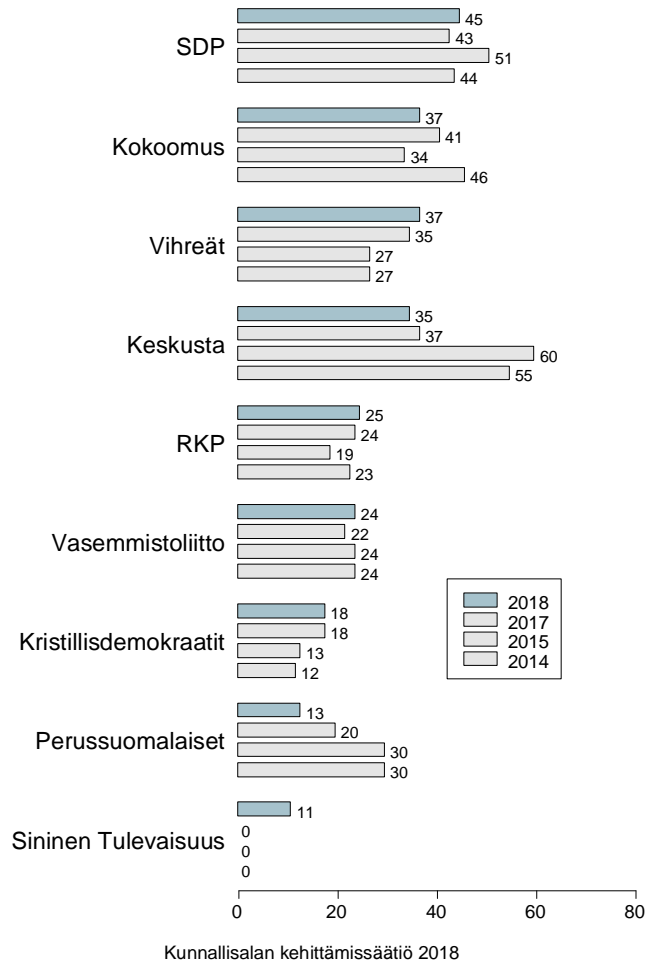
KAKS - Kunnallissalan kehittämissäätöön tutkimuksen toteutti Kantar TNS Oy. Tutkimusaineisto on koottu Gallup Kanavalla 2.-7.6.2018. Haastatteluja tehtiin yhteensä 1.004. Vastaajat edustavat maamme 18 - 79 vuotta täyttäneitä väestöä Ahvenanmaata lukuun ottamatta. Tutkimuksen tulosten virhemarginaali on suurimmillaan vajaat kolme prosenttiyksikköä suuntaansa.

**Lisätietoja: Asiamies Antti Mykkänen, 040 057 0087.**

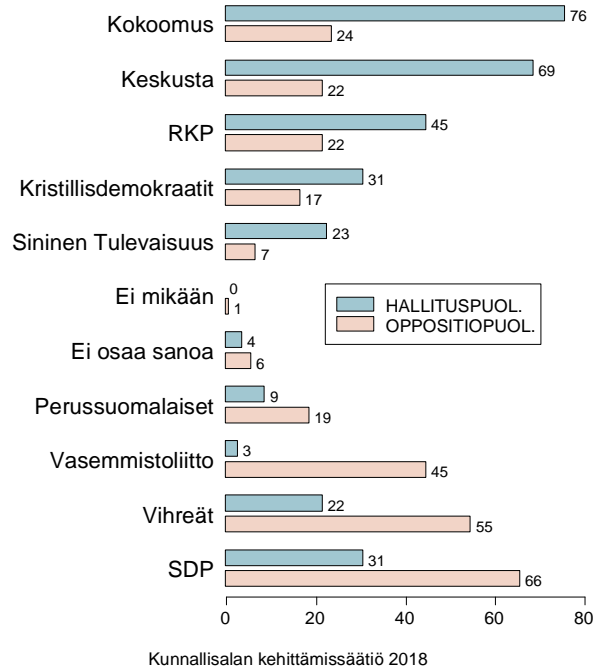
Kuvio 5. JOS SAISI PÄÄTTÄÄ, MINKÄ KAIKKIEN PUOLUEIDEN TULISI OLLA MAAN HALLITUKSESSA (%).



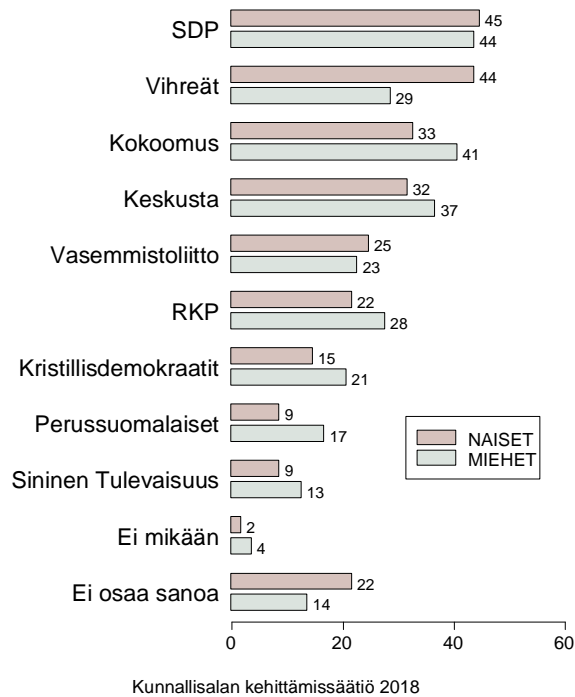
Kuvio 5t4. MINKÄ PUOLUEIDEN TULISI OLLA MAAN HALLITUKSESSA: ARVIOT VUOSINA 2014-2018 (%).



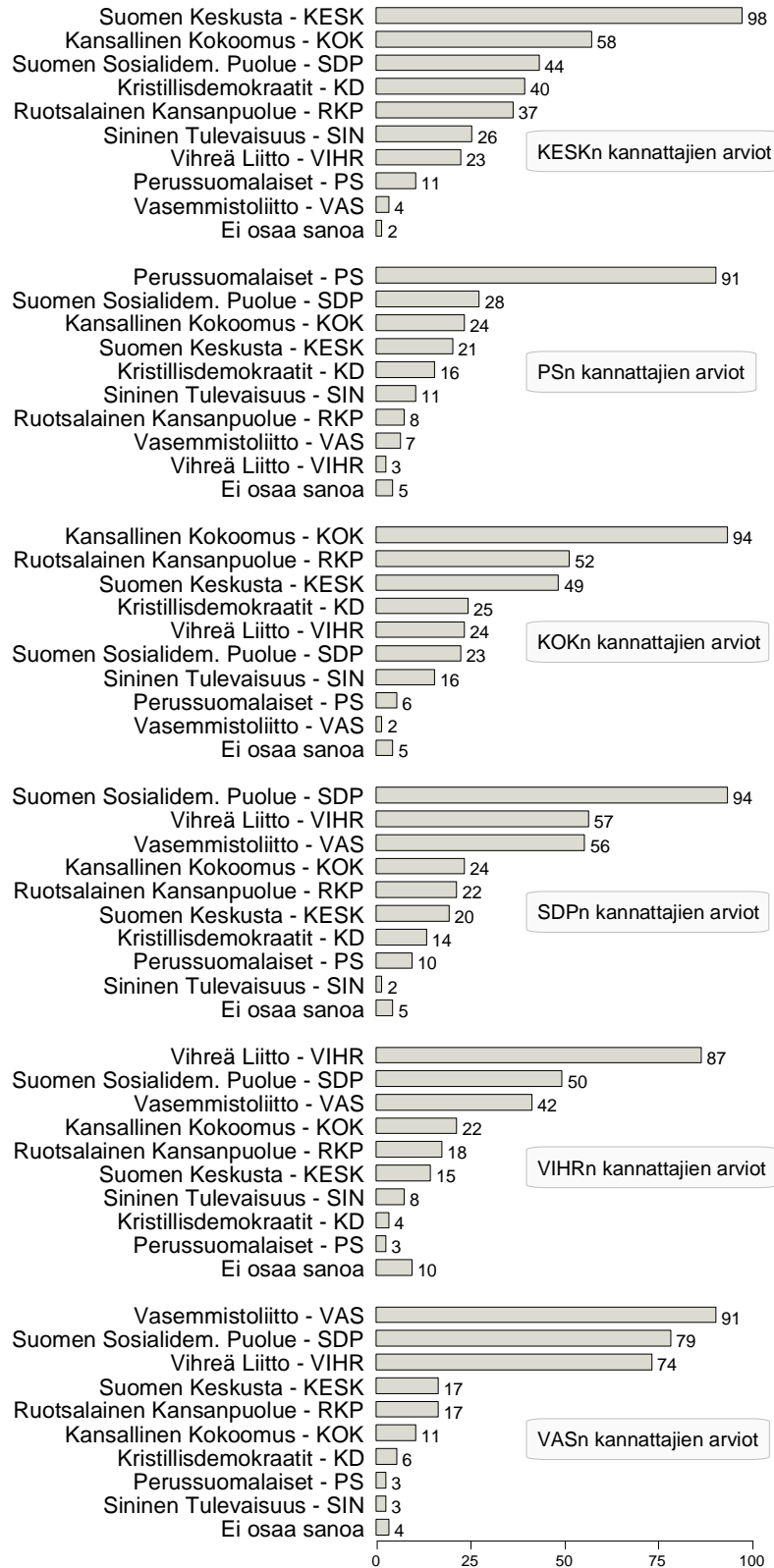
Kuvio 5h. MINKÄ KAIKKIEN PUOLUEIDEN TULISI OLLA MAAN HALLITUKSESSA: HALLITUSPUOLUEIDEN vs. OPPOSITIOPUOLUEIDEN KANNATTAJIEN ARVIOT (%).



Kuvio 5s. MINKÄ KAIKKIEN PUOLUEIDEN TULISI OLLA MAAN HALLITUKSESSA: ARVIOT SUKUPUOLEN MUKAAN (%).



Kuvio 5pp. MINKÄ KAIKKIEN PUOLUEIDEN TULISI OLLA MAAN HALLITUKSESSA (%).



Kunnallissalan kehittämissäätiö 2018