

TUTKIMUSOSIO

Puolueen valtakunnallinen toiminta ja aatteellinen linja vaikuttavat eniten maakuntavaaleissa

1

Puolueen toiminta yleensä koko maassa (67 % uskoo sen vaikuttavan ratkaisevasti tai melko paljon) sekä aatteellinen linja (67 %) ovat tärkeimmät puoluevalinnan perusteet maakuntavaaleissa, käy ilmi KAKS – Kunnallisan kehittämissäätiön tutkimuksesta.

Kärkipäähän kohoavat tasavahvasti puolueen linja maakunnan päätöksenteossa (59 %) sekä puolueen kanta maakunta- ja sote-uudistuksessa (56 %). Se, että puolue ajaa oman sosiaaliryhmän etuja jää em. tekijöiden taakse (52 %). Myös sillä on merkitystä, että puolue on asettanut ehdokkaita äänestäjän kotikunnasta (51 %).

Puolueiden harjoittamaan politiikkaan kohdistuvilla yleisillä mielikuvilla ja odotuksilla sekä perinteillä on keskeinen rooli myös maakuntavaalien puoluevalinnassa. Näin on etenkin niiden keskuudessa, jotka aikovat varmasti käydä äänestämässä.

Yksi kymmenestä uskoo ystävien, kaverien (9 %) ja vaalikoneen suositusten (11 %) vaikuttavan puoluevalintaan maakuntavaaleissa. Halu tukea kokeneita poliittisia päättäjiä vaikuttaa puoluevalintaan em. perusteita enemmän (19 %). Pyrkimys kannustaa uusia kasvoja (32 %) päättäjiksi saa jonkin verran enemmän painoarvoa kuin kokeneiden konkarien tukeminen.

Puolueen aatteellinen linja tärkein

Kaikkien puolueiden kannattajien mielestä ratkaisevaa puoluevalinnassa on se, mikä on kannatetun puolueen aatteellinen linja. Etenkin vasemmistoliiton kannattajat painottavat keskimäärää enemmän aatteelliseksi perusteita.

Keskustan kannattajat lämpenevät sille, että puolueella on kokeneita ehdokkaita samasta kunnasta kuin äänestäjä. Sen sijaan oman ammatti- tai sosiaaliryhmän etujen ajamisella ei ole heille painoarvoa. Kokoomuksen tukijoiden keskuudessa korostetaan muita enemmän puolueen vetovoimaista puheenjohtajaa.

SDP:n kannattajat ovat hyvin lähellä koko kansan keskiarvoa. Perussuomalaisen tukijoiden keskuudessa valintaperusteena on keskimäärää useammin se, että puolue ajaa tiettyjen sosiaaliryhmien etuja. Vihreiden kannattajat lämpene-

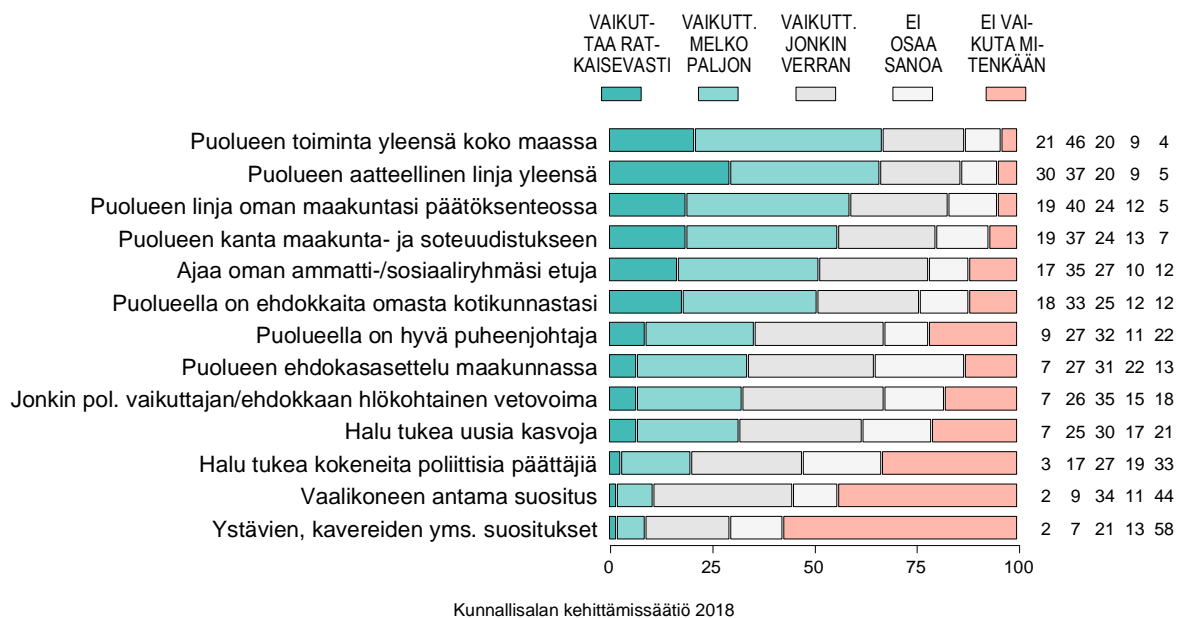
vät muita enemmän vaalikoneen suositukselle. Vasemmistoliiton tukijat ovat kaikkiruokaisia, useat perusteet painavat keskimäärää enemmän.

Tutkimuksen toteutus

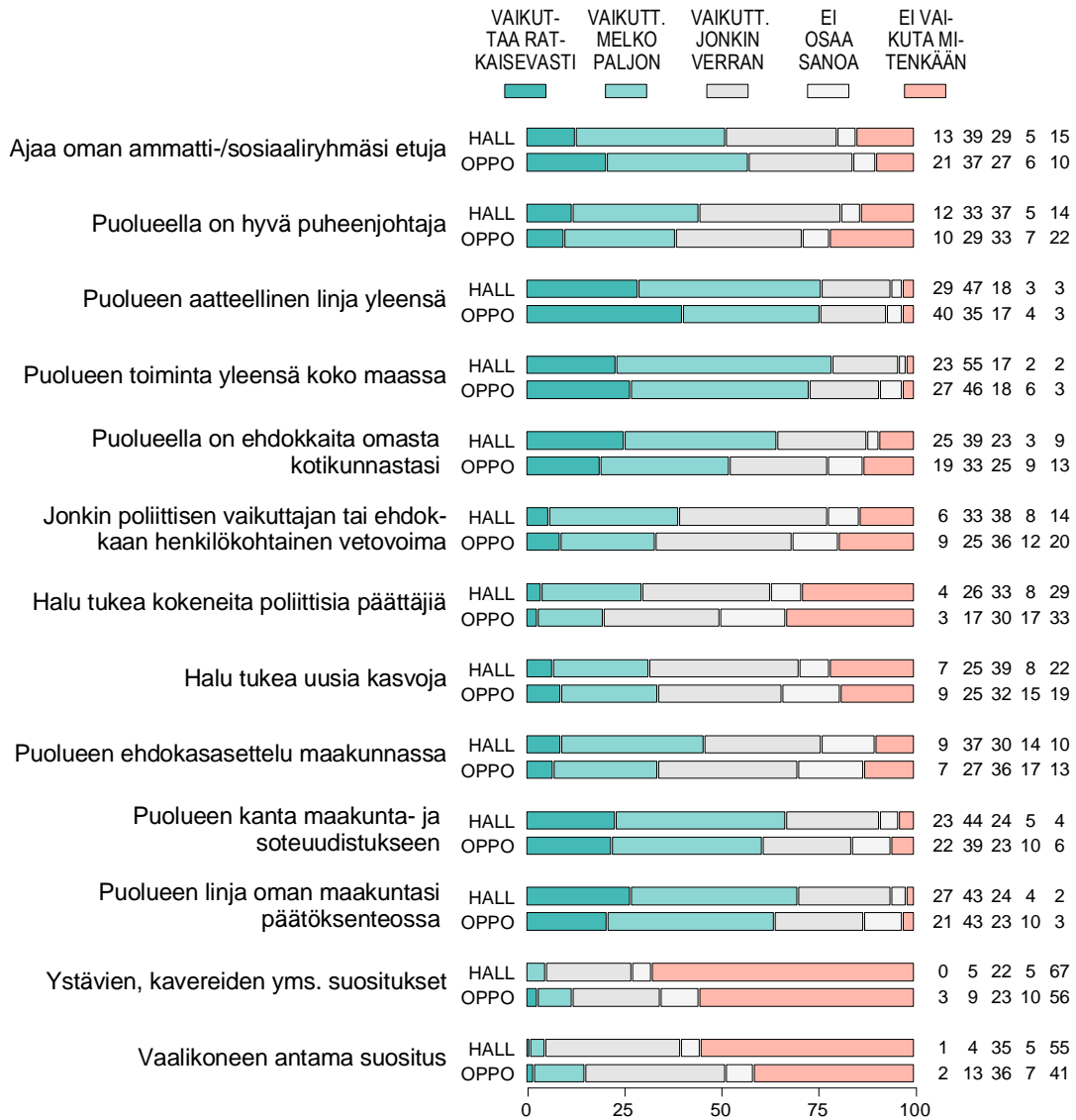
KAKS - Kunnallissalan kehittämissäätöön tutkimuksen toteutti Kantar TNS Oy. Tutkimusaineisto on koottu Gallup Kanavalla 2.-7.6.2018. Haastatteluja tehtiin yhteensä 1.004. Vastajat edustavat maamme 18 - 79 vuotta täyttänyttä väestöä Ahvenanmaata lukuun ottamatta. Tutkimuksen tulosten virhemarginaali on suurimmillaan vajaat kolme prosenttiyksikköä suuntaansa.

Lisätietoja: Asiamies Antti Mykkänen, 040 057 0087.

Kuvio 9. KUINKA PALJON ERI TEKIJÄT VAIKUTTAVAT SIIHEN, MINKÄ PUOLUEEN TAI MUUN RYHMITTYMÄN EHDOKASTA ÄÄNESTÄÄ MAAKUNTAKUNTAVAALEISSA (tekstejä osin lyhennetty, %).

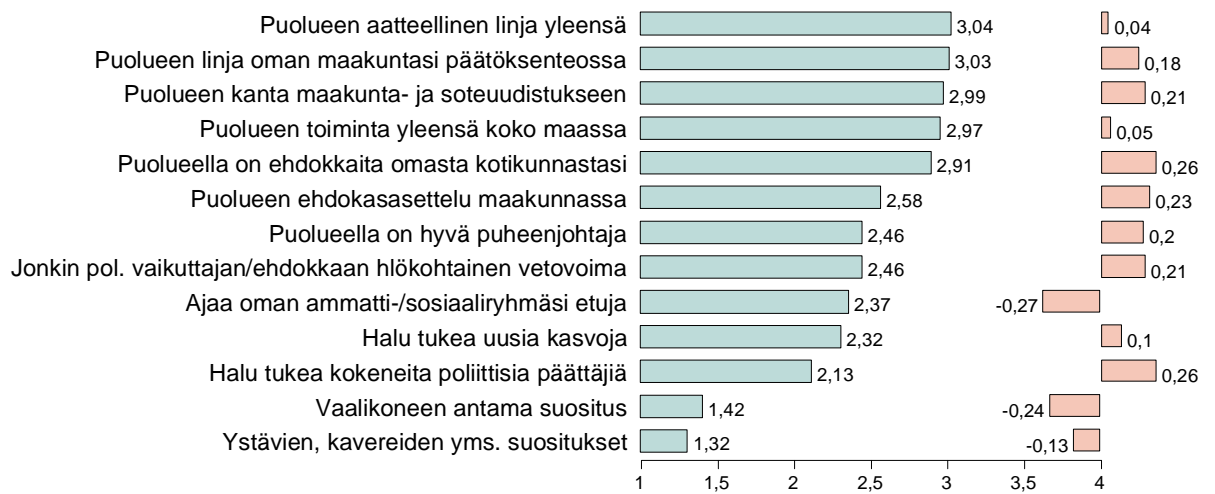


Kuvio 9h. ERI TEKIJÖIDEN VAIKUTUS SIIHEN, MINKÄ PUOLUEEN TAI MUUN RYHMITTYMÄN EHDOKASTA ÄÄNESTÄÄ MAAKUNTAKUNTAVAALEISSA: HALLITUSPUOLUEIDEN (HALL) vs. OPPOSITIOPUOLUEIDEN (OPPO) KANNATTAJAT (%).



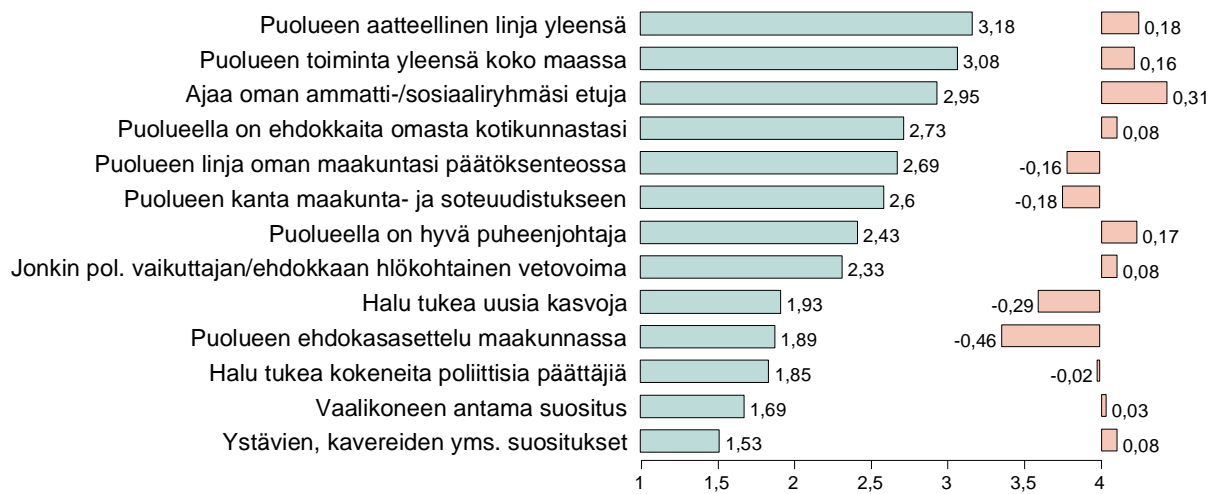
Kunnallissalan kehittämissäätiö 2018

Kuvio 9px1. ERI TEKIJÖIDEN VAIKUTUS SIIHEN, MINKÄ PUOLUEEN TAI MUUN RYHMITTYMÄN EHDOKASTA ÄÄNESTÄÄ MAAKUNTAVAALEISSA: KESK_n KANNATTAJIEN ARVIOT (asteikkokeskiarvot sekä niiden poikkeamat koko väestön keskiarvosta).



Kunnallissalan kehittämissäätiö 2018

Kuvio 9px2. ERI TEKIJÖIDEN VAIKUTUS SIIHEN, MINKÄ PUOLUEEN TAI MUUN RYHMITTYMÄN EHDOKASTA ÄÄNESTÄÄ MAAKUNTAVAALEISSA: PSn KANNATTAJIEN ARVIOT (asteikkokeskiarvot sekä niiden poikkeamat koko väestön keskiarvosta).



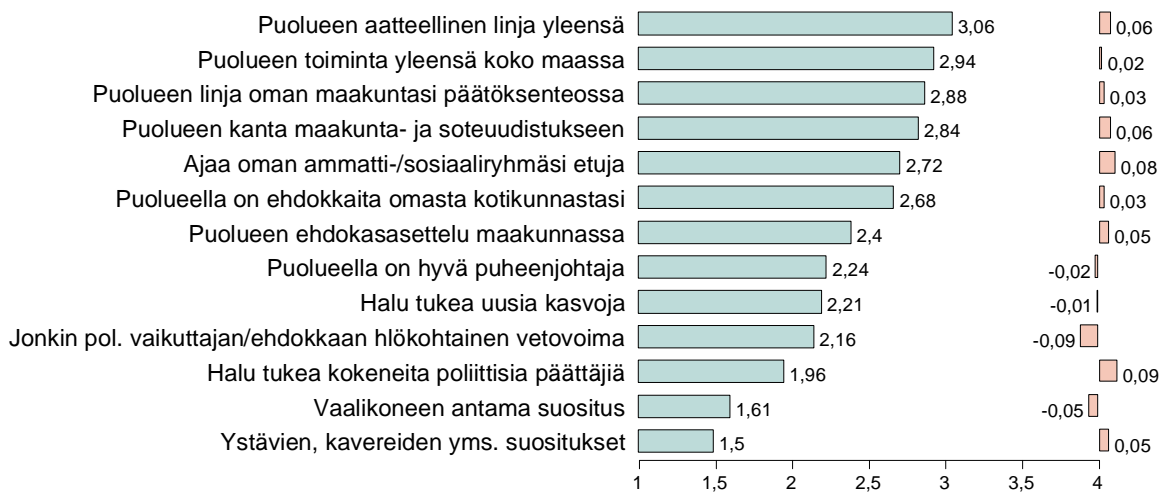
Kunnallissalan kehittämissäätiö 2018

Kuvio 9px3. ERI TEKIJÖIDEN VAIKUTUS SIIHEN, MINKÄ PUOLUEEN TAI MUUN RYHMITTYMÄN EHDOKASTA ÄÄNESTÄÄ MAAKUNTAVAALEISSA: KOKn KANNATTAJIEN ARVIOT (asteikkokeskiarvot sekä niiden poikkeamat koko väestön keskiarvosta).



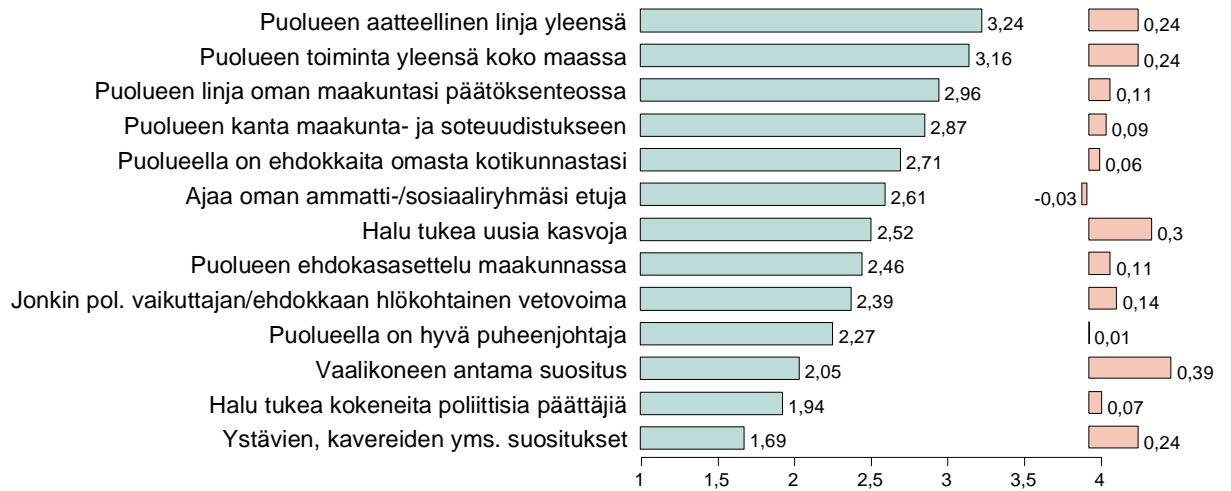
Kunnallissalan kehittämissäätiö 2018

Kuvio 9px4. ERI TEKIJÖIDEN VAIKUTUS SIIHEN, MINKÄ PUOLUEEN TAI MUUN RYHMITTYMÄN EHDOKASTA ÄÄNESTÄÄ MAAKUNTAVAALEISSA: SDPn KANNATTAJIEN ARVIOT (asteikkokeskiarvot sekä niiden poikkeamat koko väestön keskiarvosta).



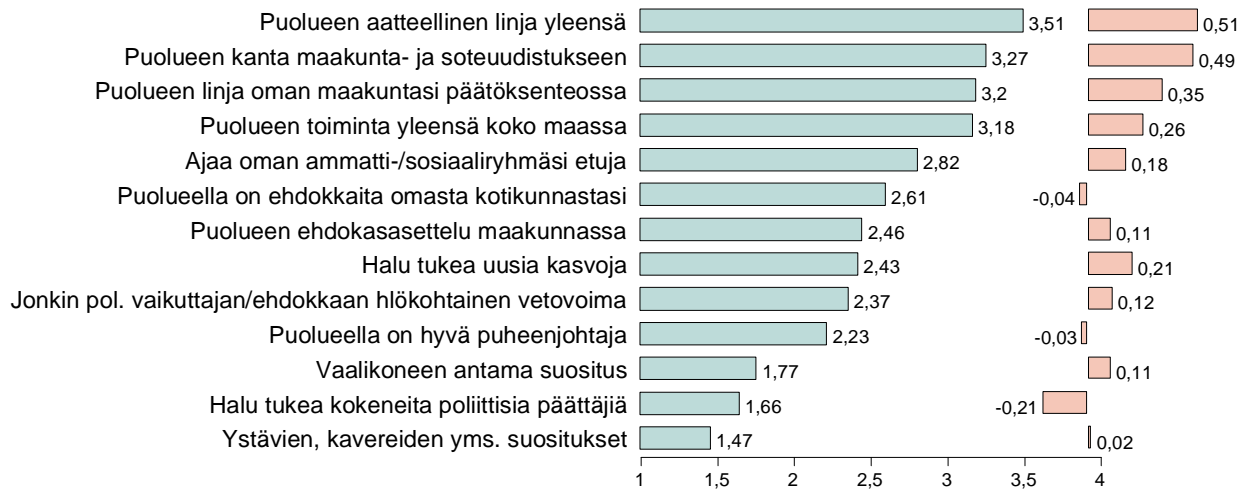
Kunnallissalan kehittämissäätiö 2018

Kuvio 9px5. ERI TEKIJÖIDEN VAIKUTUS SIIHEN, MINKÄ PUOLUEEN TAI MUUN RYHMITYMÄN EHDOKASTA ÄÄNESTÄÄ MAAKUNTAVAALEISSA: VIHR:n KANNATTAJIEN ARVIOT (asteikkokeskiarvot sekä niiden poikkeamat koko väestön keskiarvosta).



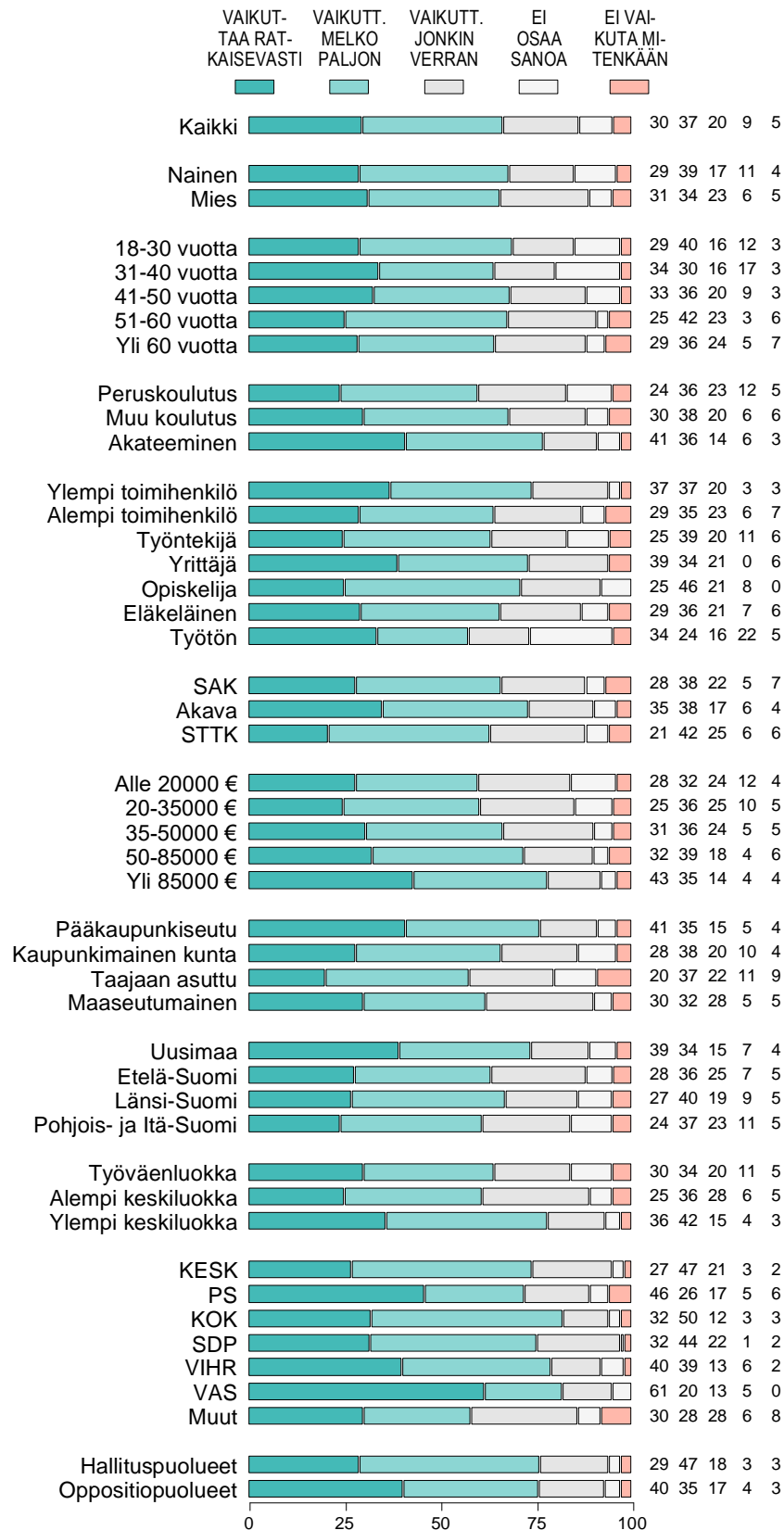
Kunnallissalan kehittämissäätiö 2018

Kuvio 9px6. ERI TEKIJÖIDEN VAIKUTUS SIIHEN, MINKÄ PUOLUEEN TAI MUUN RYHMITYMÄN EHDOKASTA ÄÄNESTÄÄ MAAKUNTAVAALEISSA: VASn KANNATTAJIEN ARVIOT (asteikkokeskiarvot sekä niiden poikkeamat koko väestön keskiarvosta).

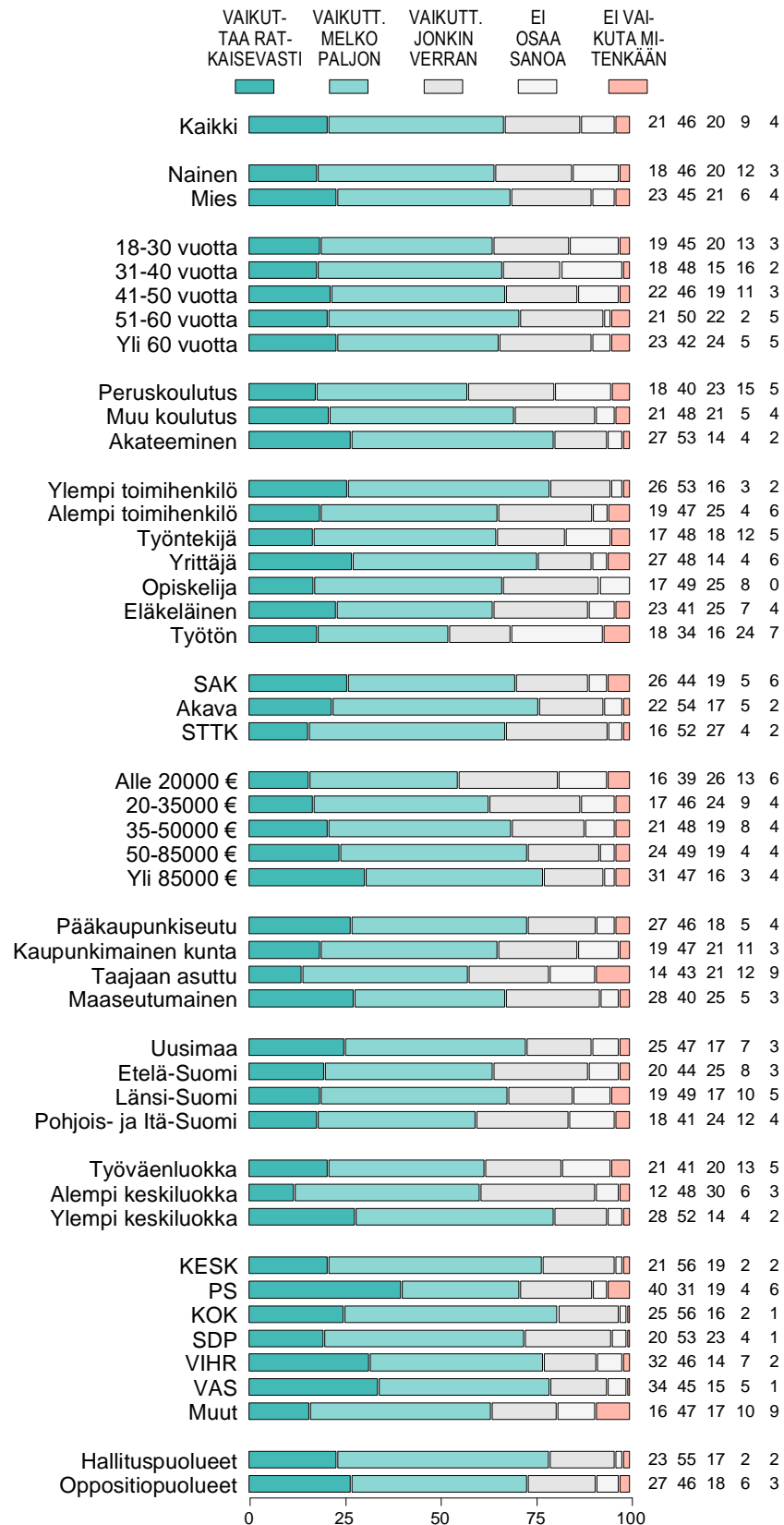


Kunnallissalan kehittämissäätiö 2018

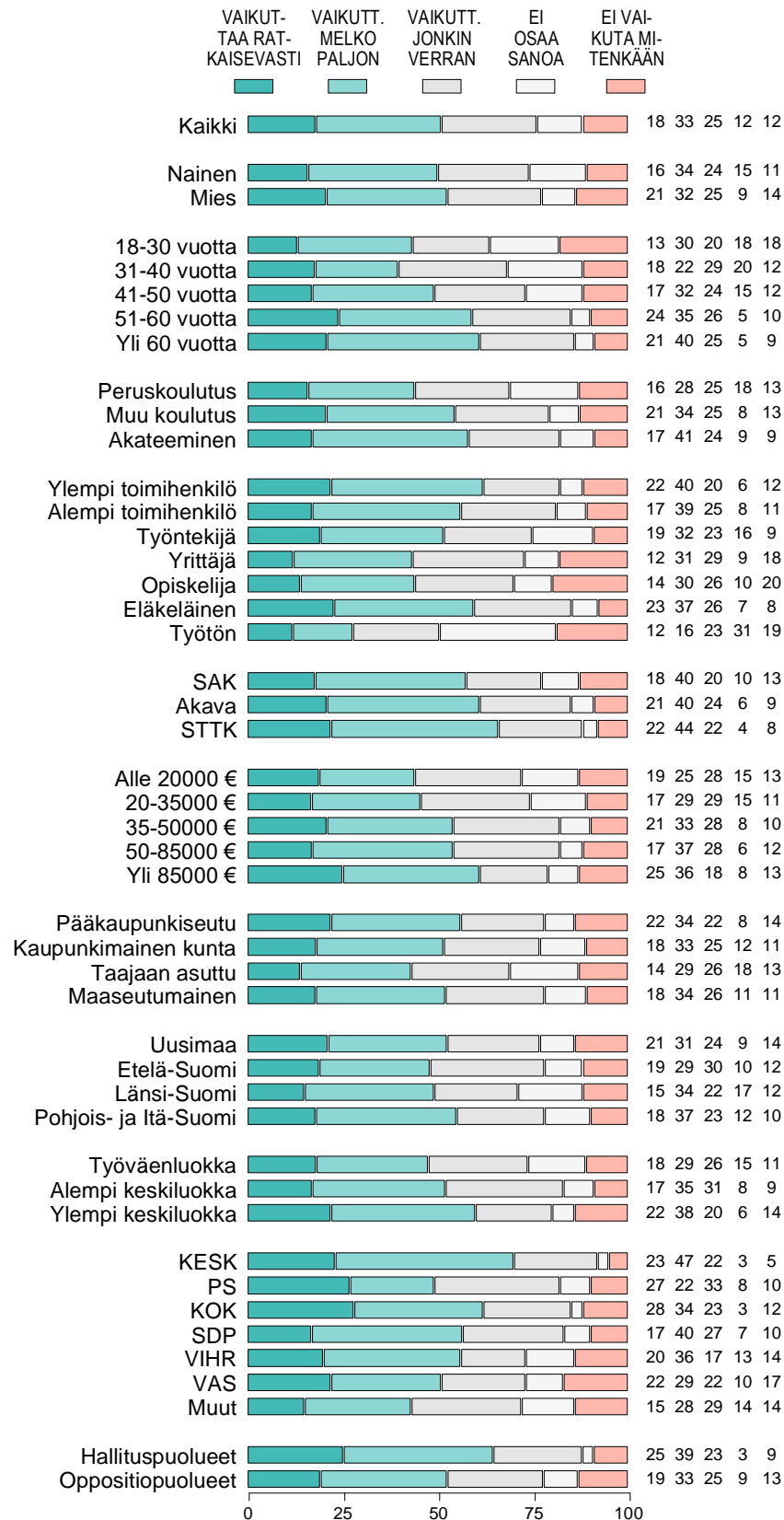
Kuvio 9-3. ERI TEKIJÖIDEN VAIKUTUS SIIHEN, MINKÄ PUOLUEEN EHDOKASTA ÄÄNESTÄÄ: PUOLUEEN AATTEELLINEN LINJA YLEENSÄ (%).



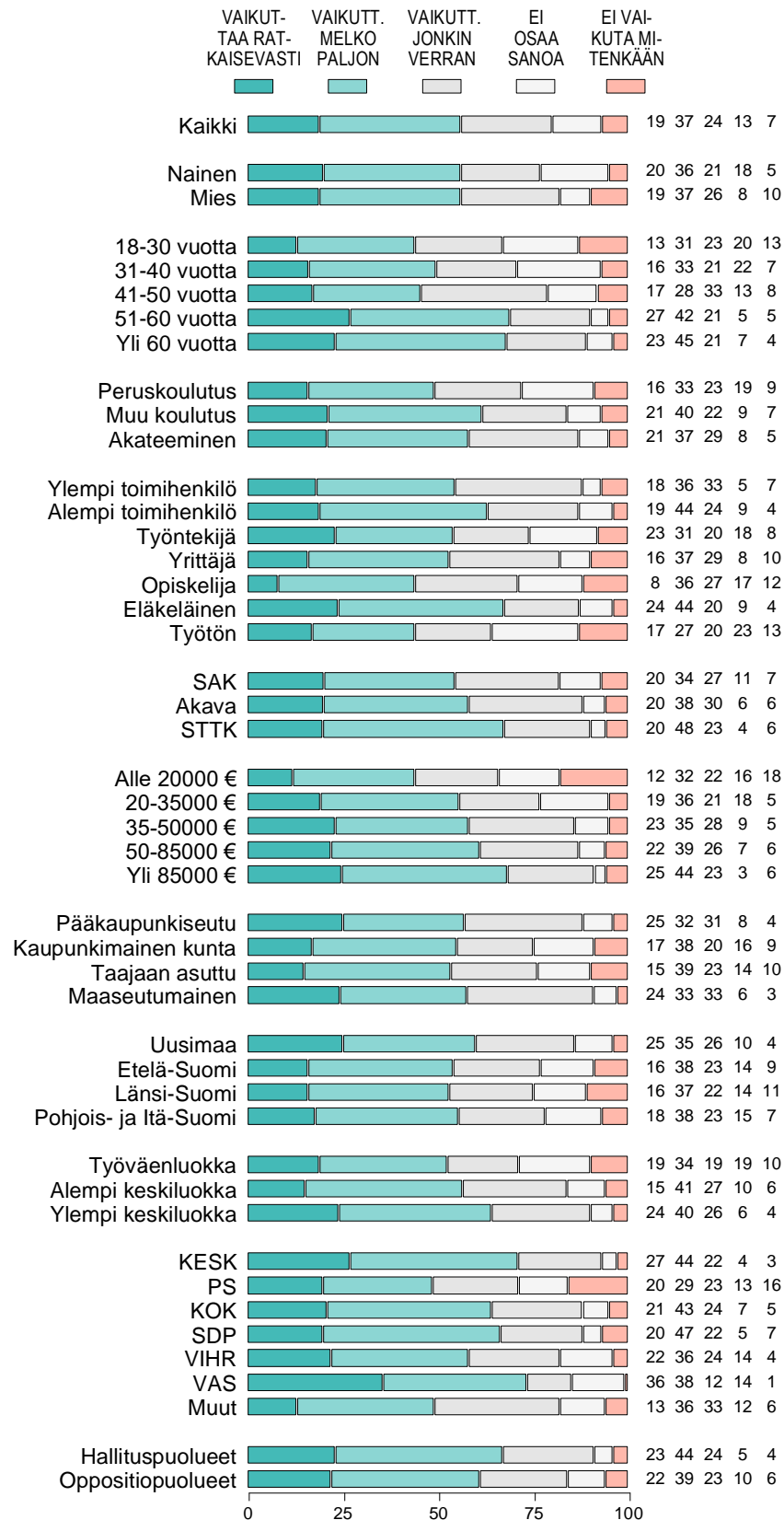
Kuvio 9-4. ERI TEKIJÖIDEN VAIKUTUS SIIHEN, MINKÄ PUOLUEEN EHDOKASTA ÄÄNESTÄÄ: PUOLUEEN TOIMINTA YLEENSÄ KOKO MAASSA (%).



Kuvio 9-5. ERI TEKIJÖIDEN VAIKUTUS SIIHEN, MINKÄ PUOLUEEN EHDOKASTA ÄÄNESTÄÄ: PUOLUEELLA ON EHDOKKAITA OMASTA KOTIKUNNASTASI (%).



Kuvio 9-10. ERI TEKIJÖIDEN VAIKUTUS SIIHEN, MINKÄ PUOLUEEN EHDOKASTA ÄÄNESTÄÄ: PUOLUEEN KANTA MAAKUNTA- JA SOTE-UUDISTUKSEEN (%).



Kuvio 9-11. ERI TEKIJÖIDEN VAIKUTUS SIIHEN, MINKÄ PUOLUEEN EHDOKASTA ÄÄNESTÄÄ: PUOLUEEN LINJA OMAN MAAKUNTASI PÄÄTÖKSENTEOSSA (%).

