

TUTKIMUSOSIO

Kokoomus kyvykkäin puolue – SDP ja Keskusta kolmen kärjessä

1

Kansalaisten mielestä kyvykkäin puolue valtakunnallisissa asioissa eduskunnassa on kokoomus (39 %), käy ilmi KAKS – Kunnallisan kehittämissäätiön tutkimuksesta. Toiseksi eniten mainintoja kyvykkyydestä saa SDP (33 %), jonka niskaan keskusta hengittää (32 %). Seuraavina listalla ovat vihreät (24 %), vasemmistoliitto (20 %), RKP (19 %) ja kristillisdemokraatit (13 %). Vertailussa hänille jäävät perussuomalaiset (10 %) ja siniset (7 %). Kuudesosa (17 %) ilmoittaa, että mikään puolue ei ole kyvykäs valtakunnallisissa asioissa eduskunnassa.

Tulos heijastaa osaksi puolueiden vaalikannatusta. Mikäli suuren puolueen kannattajat ovat taipuvaisia näkemään oman puolueensa kyvykkääksi ja osaavaksi, puolueen asema tuloksissa määräytyy merkittävästi jo tämän takia. Kun pienpuolueen kannattaja toimii samoin, se ei juuri näy tuloksissa.

Puolueiden saamien mainintojen määrät ovat kuitenkin kauttaaltaan suurempia kuin niiden tavanomainen vaalikannatus. Tulokset eivät täten kokonaan määräydy kyseisen ”kannatuskertoimen” kautta. Valintojen takana on myös muita, osin monisyisiä tekijöitä. Omaa puoluetta, jota läheskään kaikilla ei edes ole, kohottavan ”kotiinpäin vedon” ohella tällaisia ovat mm. muita puolueita koskevat sympatiat sekä tietoisuus puolueiden yhteistyö- ja valta-asemasta päätöksenteon eri tasoilla.

**Maakunnan kärki: Kokoomus, keskusta, SDP –
Kunnan kärki: Kokoomus, SDP, keskusta**

Omassa maakunnassa puolueiden suosio on suhteellisen tasaista. Kokoomus (31 %) asettuu kärkeen niukasti ennen keskustaa (29 %) ja SDP:tä (26 %). Reilu neljännes (27 %) ei kykene arvioimaan puolueita omassa maakunnassa.

Kokoomus (33 %) asettuu ykkössijalle myös kyvykkyydessä kunta-asioissa omassa kotikunnassa. SDP (29 %) on toiseksi osaavin ja keskusta on kolmas (23 %). Varsin moni ei osaa arvioida puolueita omassa kotikunnassa (26 %). Helpointa on ollut ottaa kantaa puolueiden toimintaan valtakunnan tasolla eduskunnassa.

Puolueille voidaan laskea keskiarvo kolmen hallinnon tason arvioista. Kokonaiskyvykkyydessä kokoomus on paras (34 %). Perässä tulevat lähes rintarinnan SDP (29 %) ja keskusta (28 %).

Oman puolueen nimeäminen kyvykkäimmäksi on ominaista kaikkien puolueiden kannattajille. Korkeimmat arvot tällaisessa ”itsensä äänestämässä” saa keskusta. Astetta varovaisempia ovat SDP:n, perussuomalaisten ja vihreiden kannattajat.

Kokoomuksen ja keskustan kannattajat nostavat kakkoseksi toisensa – vihreät ja vasemmisto symppaavat toisiaan

Keskustan kannattajien toissijainen vaihtoehto on kaikilla hallinnon tasoilla kokoomus. Vastavuoroisesti kokoomuksen kannattajien mielestä toiseksi kyvykkäin on keskusta.

SDP:n tukijat pitävät valtakunnan tasolla toiseksi kyvykkäimpänä vasemmistoliittoa, mutta omassa maakunnassa ja asuinkunnassa kokoomusta. Vihreiden kannattajien mielestä toiseksi osavin kaikilla hallinnon tasoilla on SDP. Vasemmistoliiton tukijoiden mukaan toiseksi kyvykkäin valtakunnan ja maakunnan tasolla on vihreät mutta omassa asuinkunnassa SDP.

Perussuomalaisten katseet harhailevat moneen suuntaan. Selkeää toissijaista sympatian kohdetta ei löydy millään tasolla. Keskimäärää useampi perussuomalainen ilmoittaa, että yksikään puolue ei ole kyvykäs, millään päätöksenteon tasolla.

Asuinalueen ja kuntakoon yhteys tulee esille arvioissa selvimmin siinä, että usko keskustan tarjoamaan vaihtoehtoon kasvaa huomasti pääkaupunkiseudulta ja yleensäkin Uudeltamaalta pohjoisemmaksi ja maaseudulle siirryttäessä. Vihreät nähdään suhteellisen vahvaksi pääkaupunkiseudulla ja Uudellamaalla. Kokoomusta ja SDP:tä koskevat luvut ovat lähes asuinalueesta ja kuntatyyppistä riippumattomia.

Tutkimuksen toteutus

Ilmapuntari-tutkimuksessa selvitettiin suomalaisten suhtautumista puolueisiin päätöksenteon eri tasoilla. Vastaajille esitettiin kolme kysymystä puolueiden kyvykkyydestä valtakunnan tasolla, maakunnassa ja asuinkunnassa. Kysymyksenasettelut kuuluivat seuraavasti:

"Ihmisillä on erilaisia käsityksiä eri puolueista. Mitkä kaikki puolueet ovat mielestäsi osaavia ja kyvykkäitä valtakunnallisissa asioissa eduskunnassa?"

"Mitkä kaikki puolueet ovat mielestäsi osaavia ja kyvykkäitä maakunnallisissa asioissa maakunnassasi?"

"Entä mitkä kaikki ovat osaavia ja kyvykkäitä kunnallisissa asioissa omassa kotikunnassasi?"

Kysymykset olivat ns. monivalintakysymyksiä, joten vastaajien oli mahdollista nimetä niin monta puoluetta (yksi, useampia, kaikki, ei yhtään), kuin he katsoivat henkilökohtaisen kantansa ilmaisemisen edellyttävän.

KAKS - Kunnallissalan kehittämissäätiön tutkimuksen toteutti Kantar TNS Oy. Tutkimusaineisto on koottu Gallup Kanavalla 23.-28.3 2018. Haastatteluja tehtiin yhteensä 1.028. Vastaajat edustavat maamme 18 - 79 vuotta täyttäneitä väestöä Ahvenanmaata lukuun ottamatta. Tutkimuksen tulosten virhemarginaali on suurimmillaan vajaat kolme prosenttiyksikköä suuntaansa.

Lisätietoja: Asiamies Antti Mykkänen, 040 057 0087.

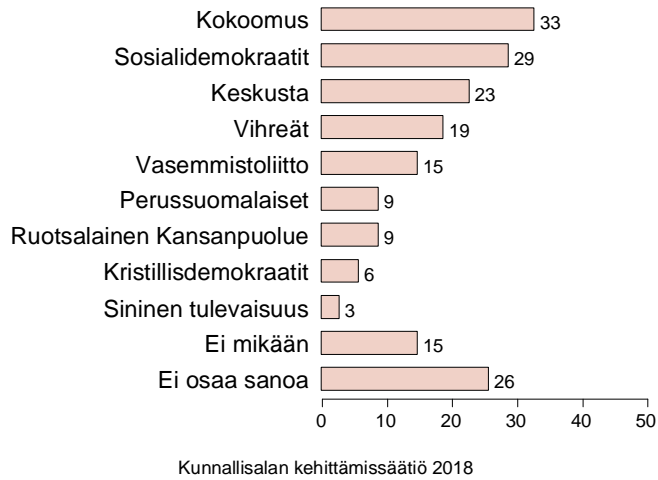
Kuvio 7a. MITKÄ KAIKKI PUOLUEET OVAT OSAAVIA JA KYVYKKÄITÄ VALTAKUNNALLISISSA ASIOISSA EDUSKUNNASSA (%).



Kuvio 7b. MITKÄ KAIKKI PUOLUEET OVAT OSAAVIA JA KYVYKKÄITÄ MAAKUNNALLISISSA ASIOISSA OMASSA MAAKUNNASSA (%).



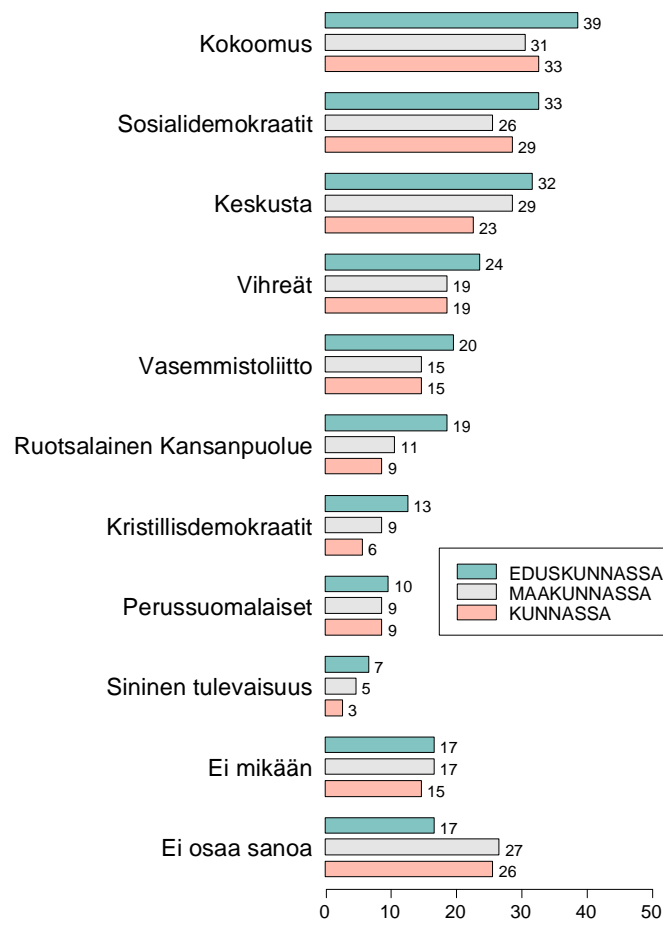
Kuvio 7c. MITKÄ KAIKKI PUOLUEET OVAT OSAAVIA JA KYVYKKÄITÄ KUNNALLISISSA ASIOISSA OMASSA KOTIKUNNASSA (%).



Kuvio 7x. MITKÄ KAIKKI PUOLUEET OVAT OSAAVIA JA KYVYKKÄITÄ: 'KOKONAISKYVYKKYYS' (kolmen hallinnontason keskiarvo, prosenttia keskimäärin).

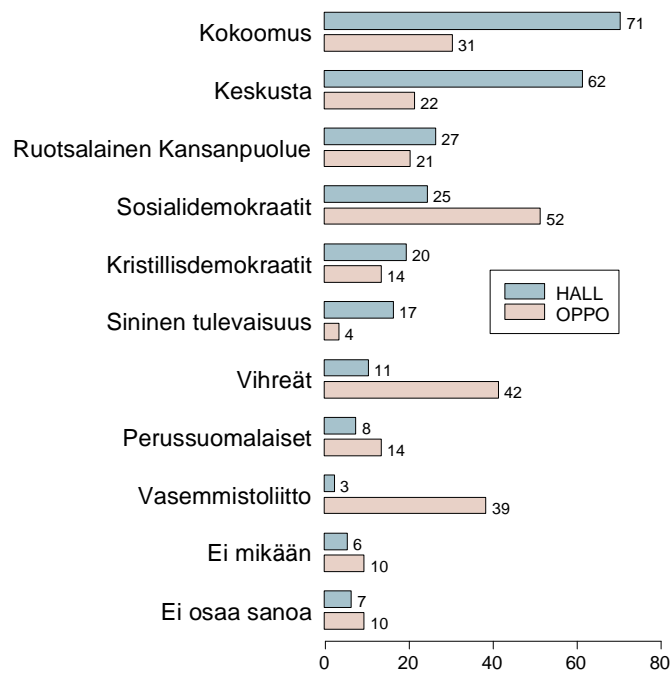


Kuvio 7abc. MITKÄ KAIKKI PUOLUEET OVAT OSAAVIA JA KYVYKKÄITÄ ERI HALLINTOTASOILLA (%).



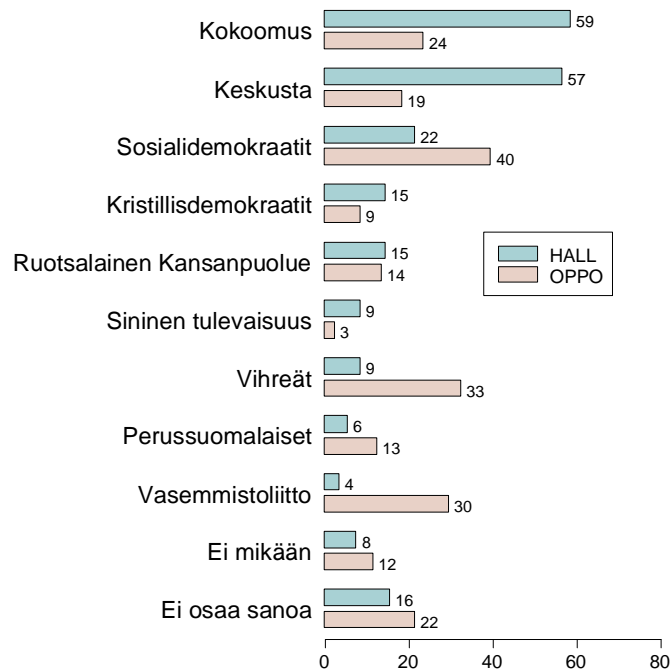
Kunnallissalan kehittämissäätiö 2018

Kuvio 7ah. MITKÄ KAIKKI PUOLUEET OVAT OSAAVIA JA KY-
 VYKKÄITÄ VALTAKUNNALLISISSA ASIOISSA EDUS-
 KUNNASSA: HALLITUSPUOLUEIDEN (HALL) vs. OP-
 POSITIOPUOLUEIDEN (OPPO) KANNATTAJAT (%).



Kunnallissalan kehittämissäätiö 2018

Kuvio 7bh. MITKÄ KAIKKI PUOLUEET OVAT OSAAVIA JA KY-
VYKKÄITÄ MAAKUNNALLISISSA ASIOISSA OMAS-
SA MAAKUNNASSA: HALLITUSPUOLUEIDEN (HALL)
vs. OPPOSITIOPUOLUEIDEN (OPPO) KANNATTA-
JAT (%).



Kunnallisan kehittämissäätiö 2018