



AATE, PERINTEET JA MIELIKUVAT SELITTIVÄT PUOLUEVALINTAA KUNTAVAALEISSA

Aatteellisilla tekijöillä (52 % vaikutti ratkaisevasti tai paljon), perinteillä sekä mielikuvilla puolueen harjoittamasta politiikasta oli keskeinen rooli kuntavaalien puoluevalinnassa niiden keskuudessa, jotka kävivät äänestämässä. Tämä käy ilmi KAKS – Kunnallissalan kehittämissätiön tuoreesta tutkimuksesta.

Aatteellisideologisten tekijöiden jälkeen nousevat tasavahvasti puolueen toiminta yleensä koko maassa (46 %) sekä puolueen kyvykkyys ajaa sen sosiaaliryhmän etuja (43 %), johon vastaajat kuuluvat.

Vailla merkitystä eivät ole myöskään puoluekannan vakiintuneisuus (on puolueen vakituinen kannattaja) (38 %) sekä tapa/tottumus (on useimmiten aiemmin äänestänyt samaa puoluetta) (31 %). Puolueiden toiminta kotikunnassa oli valintaperusteena vähemmän merkityksellinen asia (30 %) kuin puolueiden toiminta yleensä koko maassa (mielikuva valtakunnan tasonpolitiikasta).

Suosituksilla ja televisiolla vain vähän vaikutusta puoluevalintaan

Vähemmän tärkeitä olivat ystävien, tuttujen suositukset (9 %), puolueen edustajien esiintyminen televisiossa (12 %), protesti, halu näpäyttää päättäjiä (15 %), vaihtelun halu tai vaalikone (16 %). Ennen vaaleja toteutetuissa tutkimuksissa huomattava osa kansalaisista uhkasi lähtevänsä näpäyttämään vaaleissa päättäjiä. Osa näpäyttämishaluisista ei kuitenkaan äänestänyt kuntavaaleissa, osa teki sitten valintansa muilla perusteilla ja päätyi tuttuun ja turvalliseen vaihtoehtoon.

Puoluevalinnan perusteet olivat samansuuntaisia kuin edellisissä kuntavaaleissa vuonna 2012. Aiempaa vähemmän merkitystä oli puolueen toiminnalla kotikunnassa. Myös puolueen puheenjohtajalla arvioitiin olleen vähemmän painoarvoa puoluevalinnassa kuin vuonna 2012 kuntavaaleissa.

Puolueiden kannattajien välillä on eroja

Lähes kaikkien puolueiden kannattajien mielestä ratkaisevaa puoluevalinnassa oli se, mikä on kannatetun puolueen aatteellinen linja. Näin painottavat etenkin SDP:n, vihreiden ja vasemmistoliiton kannattajat. SDP:n ja vasemmistoliiton tukijoiden keskuudessa keskimäärää ratkaisevampaa on puolueen kyvykkyys ajaa äänestäjien sosiaalisen viiteryhmän etuja.

Keskustan kannattajat pitivät keskimäärää tärkeämpänä puolueen ehdokasasettelua kotikunnassa sekä ystävien, tuttujen suosituksia. Aatteellisilla tekijöillä ei ollut samaa merkitystä kuin vasemmistoa äänestäneiden keskuudessa.

Kokoomuksen kannattajat poikkeavat muista siinä, että heidän keskuudessaan korostetaan muita enemmän puoluekannan vakiintuneisuutta ja tapaaäänestämistä. Kokoomusta äänestäneet eivät äänestäneet muutos- tai vaihtelunhalusta.

Perussuomalaisten kannattajien keskuudessa valintaperusteena oli keskimäärää useammin protesti ja muutoshalu. Vasemmistoliiton kannattajien keskuudessa korostui se, että lähes kaikki valintaperusteet olivat keskimäärää tärkeämpiä.

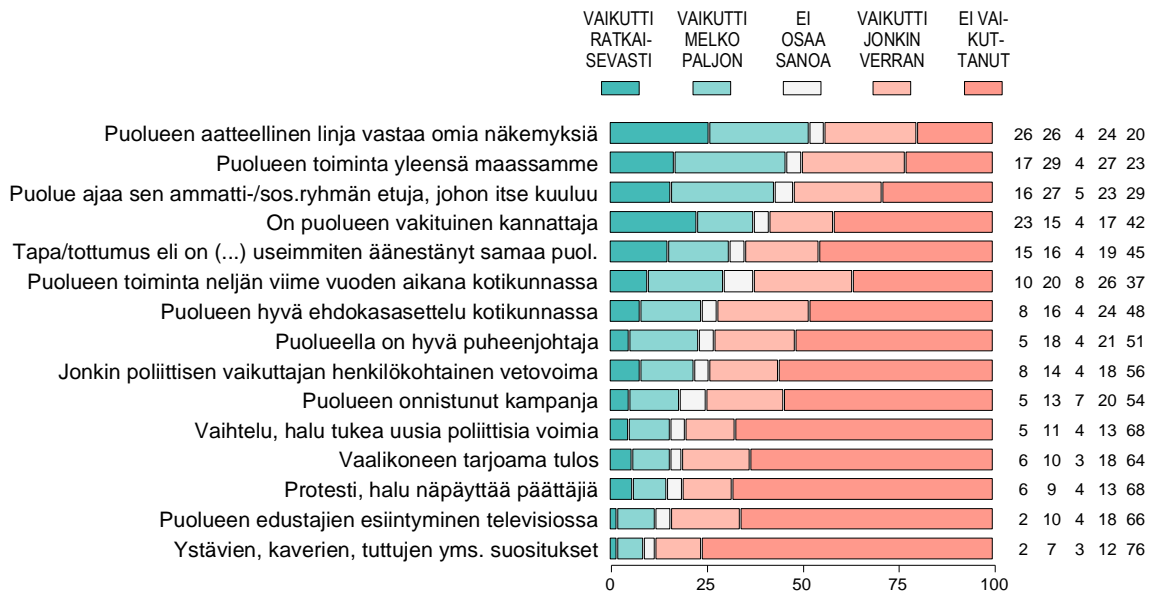


Tutkimuksen toteutus

KAKS - Kunnallissalan kehittämissäätiön tutkimuksen toteutti Kantar TNS Oy (TNS Gallup Oy). Tutkimusaineisto on koottu Gallup Kanavalla 14.–18.4 2017 viikko kuntavaalien jälkeen. Haastatteluja tehtiin yhteensä 1.036. Vastaajat edustavat maamme 18 - 75 vuotta täyttäneitä väestöä Ahvenanmaata lukuun ottamatta. Tutkimuksen tulosten virhemarginaali on suurimmillaan vajaat kolme prosenttiyksikköä suuntaansa.

Lisätietoja: Antti Mykkänen, 0400-570087.

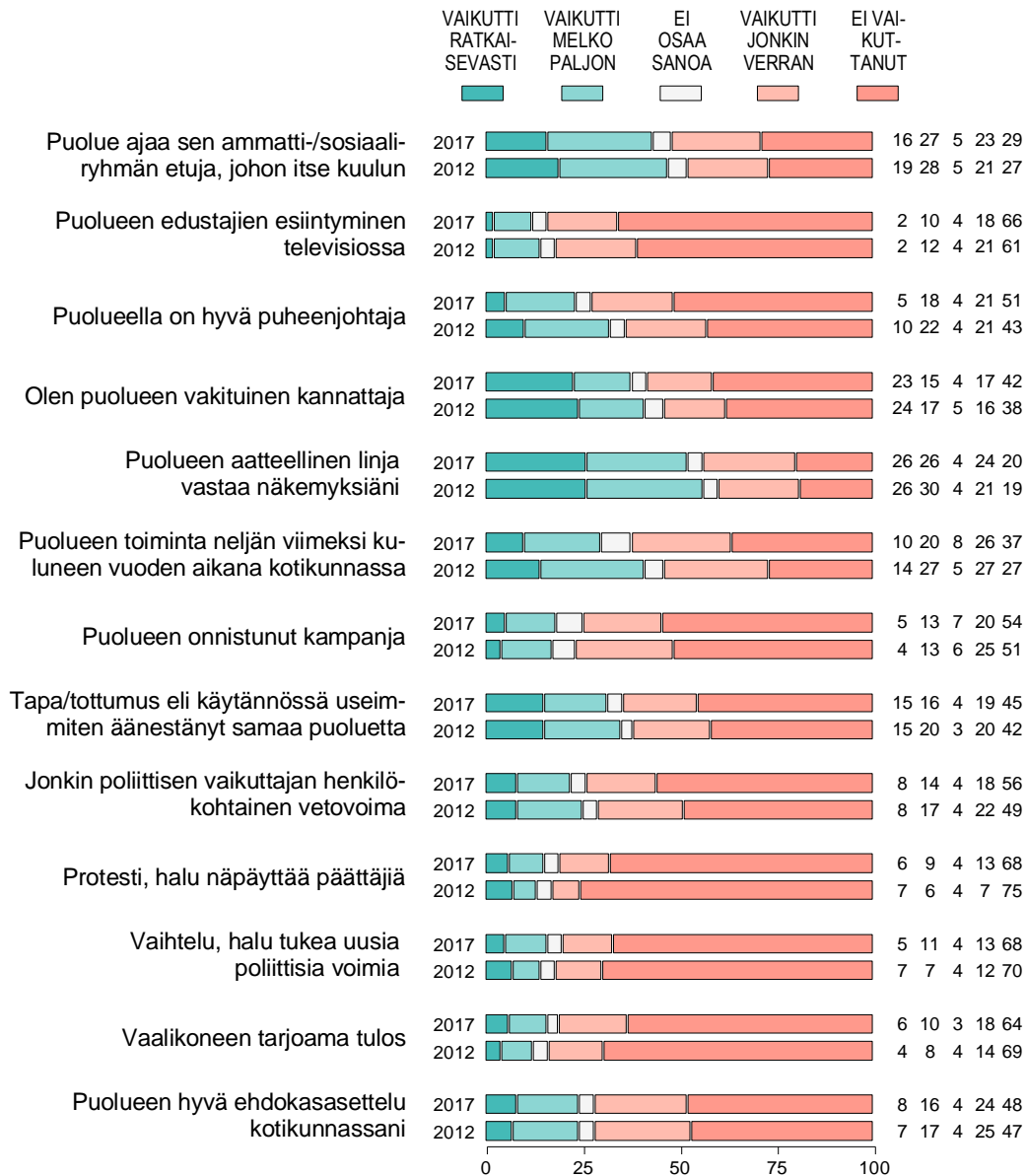
Kuvio 13. KUINKA PALJON SEURAAVAT SYYT VAIKUTTIVAT SIIHEN, MINKÄ PUOLUEEN TAI MUUN RYHMITTYMÄN EHDOKASTA ÄÄNESTI KUNTAVAALEISSA (jos äänesti, %).



Kunnallissalan kehittämissäätiö 2017



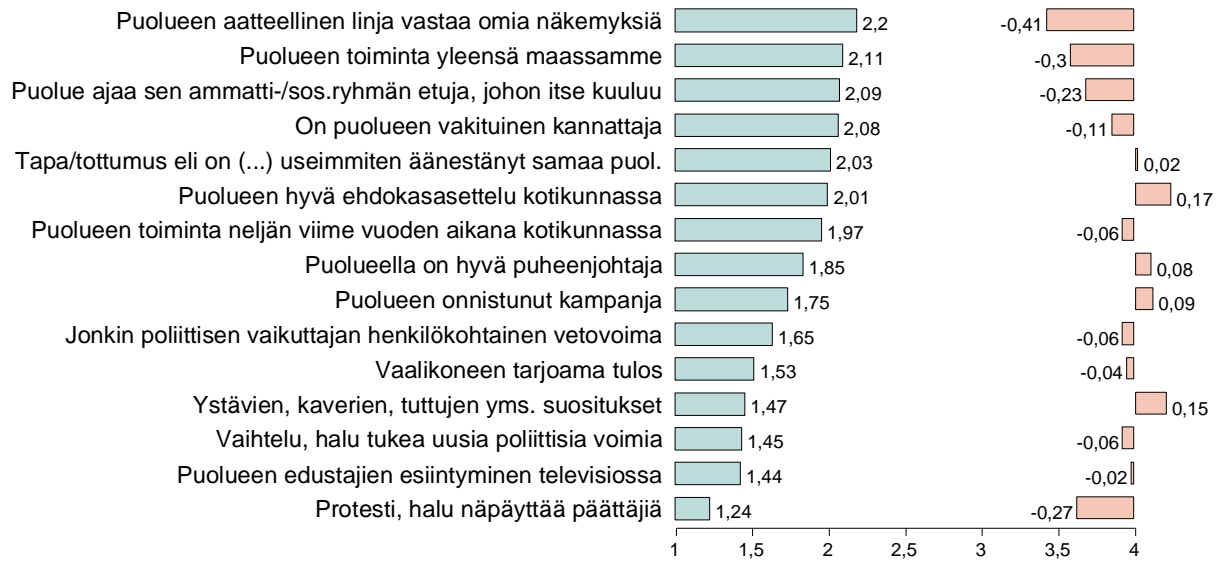
Kuvio 13t. KUINKA PALJON SEURAAVAT SYYT VAIKUTTIVAT SIIHEN, MINKÄ PUOLUEEN TAI MUUN RYHMITTYMÄN EHDOKASTA ÄÄNESTI KUNTAVAALEISSA (äänestäneistä, %).



Kunnallissalan kehittämissäätiö 2017



Kuvio 13px1. KUINKA PALJON ERI SYYT VAIKUTTIVAT SIIHEN, MINKÄ PUOLUEEN TAI MUUN RYHMITTYMÄN EHDOKASTA ÄÄNESTI KUNTAVAALEISSA: KESKEn ÄÄNESTÄJÄT (asteikkokeskiarvot sekä niiden poikkeamat koko väestön keskiarvosta).



Kunnallissalan kehittämissäätiö 2017



Kuvio 13px2. KUINKA PALJON ERI SYYT VAIKUTTIVAT SIIHEN, MINKÄ PUOLUEEN TAI MUUN RYHMITTYMÄN EHDOKASTA ÄÄNESTI KUNTAVAALEISSA: PSn ÄÄNESTÄJÄT (asteikkokeskiarvot sekä niiden poikkeamat koko väestön keskiarvosta).



Kunnallisalan kehittämissäätiö 2017



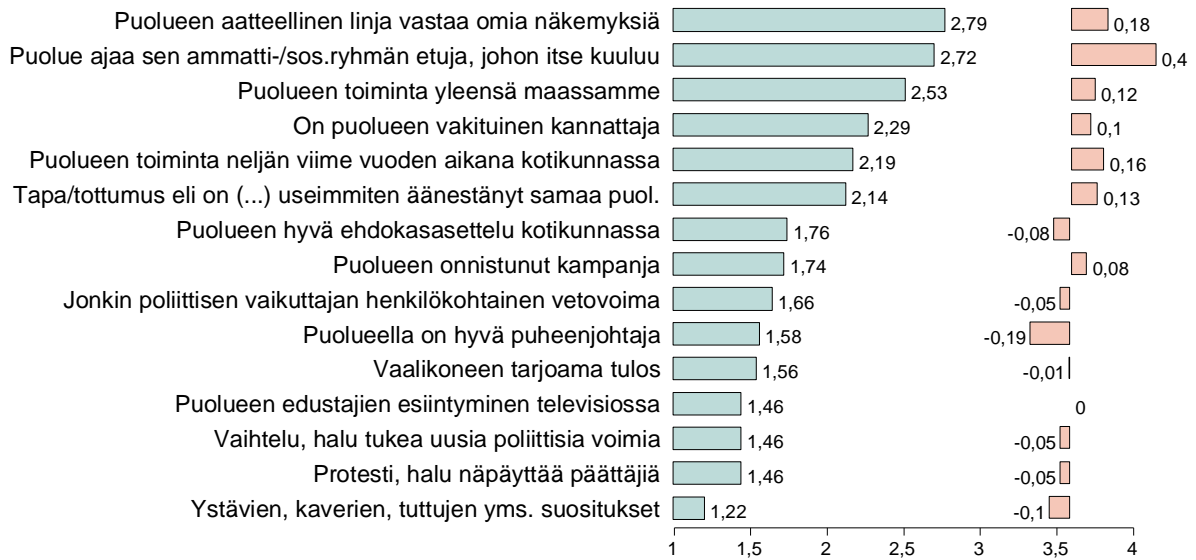
Kuvio 13px3. KUINKA PALJON ERI SYYT VAIKUTTIVAT SIIHEN, MINKÄ PUOLUEEN TAI MUUN RYHMITYMÄN EHDOKASTA ÄÄNESTI KUNTAVAALEISSA: KOKn ÄÄNESTÄJÄT (asteikkokeskiarvot sekä niiden poikkeamat koko väestön keskiarvosta).



Kunnallissalan kehittämissäätiö 2017



Kuvio 13px4. KUINKA PALJON ERI SYYT VAIKUTTIVAT SIIHEN, MINKÄ PUOLUEEN TAI MUUN RYHMITTYMÄN EHDOKASTA ÄÄNESTI KUNTAVAALEISSA: SDPn ÄÄNESTÄJÄT (asteikkokeskiarvot sekä niiden poikkeamat koko väestön keskiarvosta).



Kunnallissalan kehittämissäätiö 2017



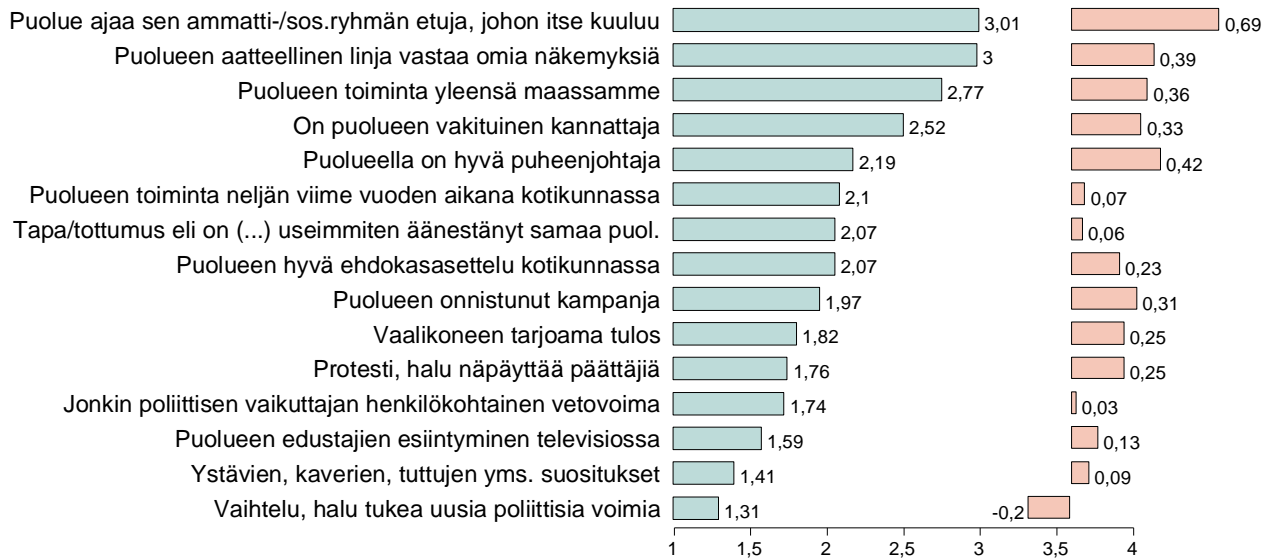
Kuvio 13px5. KUINKA PALJON ERI SYYT VAIKUTTIVAT SIIHEN, MINKÄ PUOLUEEN TAI MUUN RYHMITTYMÄN EHDOKASTA ÄÄNESTI KUNTAVAALEISSA: VIHRRn ÄÄNESTÄJÄT (asteikkokeskiarvot sekä niiden poikkeamat koko väestön keskiarvosta).



Kunnallissalan kehittämissäätiö 2017



Kuvio 13px6. KUINKA PALJON ERI SYYT VAIKUTTIVAT SIIHEN, MINKÄ PUOLUEEN TAI MUUN RYHMITTYMÄN EHDOKASTA ÄÄNESTI KUNTAVAALEISSA: VASn ÄÄNESTÄJÄT (asteikkokeskiarvot sekä niiden poikkeamat koko väestön keskiarvosta).



Kunnallisalan kehittämissäätiö 2017