

KAKS – Kunnallissalan kehittämissäätiön kyselytutkimukset maakunnan asukkaiden ja valtuutettujen mielipiteistä, Varsinais-Suomen maakuntapuntari 2020–2021:

Varsinaissuomalaisten luottamus päättäjiin on kasvanut, mutta edelleen heikko

Varsinaissuomalaisten mielestä maakunnan vahvimmat valttikortit tulevaisuudessa ovat luonnonvarojen kestävä hyödyntäminen, hyvät kauppapalvelut ja vapaa-ajanviettomahdollisuudet, koulutusmahdollisuudet ja tarjolla olevat työpaikat. Maakunnassa ollaan tyytyväisiä etäisyyteen keskuskaupunkiin. Vapaa-ajan asunnolle keskimääräinen toivematka on 61 km.

Uhkat ovat vahvempia ja niitä on enemmän. Niitä ovat asumisen kustannukset, terveys- ja sosiaalipalvelut, maakunnan ja kuntien talouden heikentyminen, yleinen turvallisuus ja maahanmuuttoon liittyvät kysymykset.

Valtuutettujen mielestä Varsinais-Suomessa kuntavaalien pääteemat ovat kuntien talous, sosiaali- ja terveyspalvelut, peruskoulut, lasten päivähoido, alueiden suunnittelu, työllisyys ja elinkeinojen kehittäminen. Hännän huippu on selvä. Vain kolme neljästä (75 %) valtuutetusta pitää kuntaliitoksia tärkeänä. Varsinais-Suomessa ehdokkuus kuntavaaleissa kiinnostaa muuta maata enemmän, kolme viidestä (62 %) valtuutetusta on valmis ehdolle, joka kuudes ei osannut sanoa ja joka viides (21 %) ei ole lähdössä.

Varsinaissuomalaisten enemmistö ei luota päättäjiin millään tasolla. Eniten luottamusta on kuitenkin valtakunnan päättäjiin (45 %). Kotikunnan/kaupungin päättäjiin luottaa reilu kolmannes (37 %). Euroopan unionin päättäjiin luottaa kolmannes (33 %) ja oman maakunnan päättäjiin alle kolmasosa (28 %). Luottamus päättäjiin on kuitenkin kasvanut merkittävästi, +10 – +27 prosenttiyksikköä vuodesta 2016.

Varsinaissuomalaisista reilu neljännes ja maakunnan valtuutetuista yli puolet (57 %) kannattaa sote-uudistusta. Alhaista kannatusta selittää se, että monet uskovat uudistuksen seurauksena palvelujen heikkenevän, kansalaiset enemmän, valtuutetut selvästi vähemmän.

Varsinais-Suomessa luotetaan eniten STT:n sekä Ylen radio- ja tv-uutisiin. Enemmistö luottaa myös MTV:n, Helsingin Sanomien, Kauppalehden, oman maakunnan suurimpaan ja paikallislehden uutisointiin.

Tuoreimmassa maakuntiin kohdistetussa tutkimuksessa asukkaat puntaroivat maakunnan kehitysnäkymiä, luottamusta päättäjiin ja mediaan sekä sote-uudistusta ja sen seuraamuksia. Tässä yhteenvedossa tarkastellaan tiivistetysti keskeisiä tutkimuksen tuloksia.

Asumisen kustannukset, kuntatalous sekä terveys- ja sosiaalipalvelut ovat Varsinais-Suomen kipupisteitä tulevaisuudessa

Näkemyksiä oman maakunnan kehityksestä selvitettiin tutkimuksessa siten, että vastaajille esitettiin lista asioita ja kysyttiin, millaiseksi arvioi oman maakunnan kehityksen seuraavan kymmenen vuoden aikana.

Löytyy kuusi asiaa, joissa enemmistö odottaa kehityksen maakunnassa kulkevan väijäämättömästi huonompaan suuntaan. Nämä asiat ovat asumisen hinta (64 % arvioi kehittyvän huonompaan suuntaan), maakunnan (57 %) ja maakuntaan kuuluvien kuntien talous (57 %), terveys- ja sosiaalipalvelut (56 %), yleinen järjestys ja turvallisuus, rikollisuus (52 %) sekä maahanmuuton ongelmat (51 %). Ihmisten henkistä mielenmaisemaa sekä luonnon ja ympäristön tilaa koskevat odotukset ovat myös melko pessimistisiä. Melko moni otaksuu myös asukkaiden toimeentulon sukeltavan tulevaisuudessa.

Optimistisemmiksi näkemykset kääntyvät, kun vastaajat arvioivat luonnonvarojen kestävää hyödyntämistä (50 % arvioi kehittyvän parempaan suuntaan), harrastus- ja vapaa-ajanviettomahdollisuuksia (47 %), kauppapalveluja ja kulutusmahdollisuuksia (43 %). Aika moni odottaa parempaa tulevaisuutta myös maakunnan työllisyystilanteen, koulutusmahdollisuuksien ja liikenneyhteyksien osalta.

Tuloksista huokuu tulevaisuuden kuva, jossa kulutus- ja vapaa-ajanviettomahdollisuudet, jopa tarjolla olevat työpaikat maakunnassa voisivat lisääntyä. Kuntien ja maakunnan talouden kuitenkin epäillään asettavan kapuloita näiden odotusten toteutumiseksi.

Odotukset Varsinais-Suomessa poikkeavat aika vähän koko maan keskiarvosta. Keskimäärää hieman optimistisempia varsinaissuomalaiset ovat, kun he arvioivat kulutus-, harrastus- ja koulutusmahdollisuuksia sekä liikenneyhteyksiä. Maahanmuuton osalta arviot ovat Varsinais-Suomessa keskimäärää hitusen synkempiä.

Varsinaissuomalaisten näkemykset ovat muuttuneet eräiltä osin aiempaa pessimistisemmiksi verrattuna vuoden vaihteeseen 2016–2017. Aiempaa synkempiä visioita ilmenee maakunnan taloudellisen tilaa ja liikenneyhteyksiä sivuavissa kysymyksissä. Aiempaa useampi arvioi koulutusmahdollisuuksien sekä luonnon ja ympäristön tilan kehittyvän suotuisampaan suuntaan.

Varsinais-Suomen asukkailla on varsin heikko luottamus lähialueen päättäjiin, vaikka kohentumista on tapahtunut

Kansalaisten suhdetta kotikuntaan ja maakuntaan lähestytään seuraavassa luottamuksen näkökulmasta. Luottamussuhteen selvittäminen antaa tietoa päätöksentekijöiden nauttiman legitimiuden asteesta, siitä koetaanko niiden toiminta oikeutetuksi ja hyväksytyksi. Luottamus päivittyi jatkuvasti vastauksena muuttuviin olosuhteisiin ja tapahtumiin.

Tutkimuksessa tiedusteltiin luottamusta kotikunnan, oman maakunnan, valtakunnan tason ja Euroopan unionin päättäjiin. Tuloksista käy ilmi, että luottamuksessa lähialueen päättäjiä kohtaan ei ole hurraamista. Varsinais-Suomen asukkaista enemmistö ei juurikaan luota

kotikunnan (54 %) ja oman maakunnan päättäjiin (54 %). Enemmistö tuntee epäluottamusta myös EU:n vallankäyttäjiä (58 %) ja joka toinen kotoisia valtakunnan tason päättäjiä (50 %) kohtaan. Varsinaissuomalaiset suhtautuvat kotikunnan ja maakunnan päätöksentekijöihin varauksellisemmin kuin koko maan väestön keskimäärin.

Neljä vuotta sitten varsinaissuomalaiset suhtautuivat päättäjiin nuivemmin kuin nykyisin. Luottamus asuinkunnan päättäjiin on lisääntynyt +11 %-yksikköä, valtakunnan tason päättäjiin + 27 prosenttiyksikköä ja EU:n päättäjiin +17 prosenttiyksikköä.

Varsinais-Suomessa pidetään arvossa asuinalueen turvallisuutta ja palveluita lähellä asuntoa

Maakuntapuntarissa vastaajilta kysyttiin tärkeimpiä tekijöitä välittömän asuinalueen ja asuinympäristön valinnassa. Vastaajat valitsivat kymmenen tekijää sisältäneeltä listalta enintään viisi tärkeimmäksi kokemaansa.

Varsinaissuomalaisten keskuudessa nousee kolme asuinalueen valintatekijää selvästi ylitse muiden. Nämä ovat asuinalueen turvallisuus ja häiriöttömyys (76 % valitsee viiden tärkeimmän joukkoon), tärkeiden palveluiden sijainti lähellä asuntoa (57 %) ja hyvät julkiset liikenneyhteydet (49 %).

Vähemmän keskeisinä pidetään asuinalueen kaupunkimaisuutta tai maaseutumaisuutta sekä asuinalueen hyvää mainetta. Nämä voivat olla monelle olennaisia valintatekijöitä, mutta eivät kuitenkaan tärkeimpiä. Jos jostakin joudutaan tinkimään, niin sitten näistä.

Varsinaissuomalaisten näkemykset eroavat koko maan asukkaiden arvioista aika vähän. Varsinais-Suomessa asumisen edullinen hinta on keskimäärää hieman vähempiarvoinen asuinympäristön valintakriteeri.

Varsinaissuomalaisten keskimääräinen etäisyys kotoa kaikki palvelut tarjoavan ison kaupungin keskustaan on toivottu. Tällä hetkellä se on keskimäärin 18 km, kun toivottu etäisyys on 17 km. Merkille pantavaa on, että kaksi viidestä (44 %) alle kahden kilometrin päässä kaupungin keskustassa asuvasta voisi asua kauempanakin, alle kymmenen kilometrin päässä. Varsinaissuomalaisten keskimääräinen toivematka vapaa-ajan asunnolle on 61 km, kun valtakunnan keskitulo on 70 km.

Varsinaissuomalaisista reilu neljännes kannattaa sote-uudistusta

Sote-uudistukseen liittyen vastaajilta kysyttiin mielipidettä hankkeen hyväksyttävyydestä sekä suhtautumista hyvinvointialueiden (maakuntien) rahoituksen periaatteeseen. Tämän jälkeen tiedusteltiin vielä arvioita uudistuksen mahdollisista seuraamuksista omassa maakunnassa. Kysymyksenasettelut taustoitettiin seuraavasti.

”Tällä hetkellä sosiaali- ja terveyspalvelujen järjestämisvastuu on kunnilla. Maan hallitus valmistelee esitystä sosiaali- ja terveydenhuollon (sote) uudistusta. Hallituksen esityksessä ehdotetaan hyvinvointialueiden (maakuntien) perustamista. Niiden tehtävänä olisi sosiaali- ja terveyspalveluiden järjestäminen sekä pelastustoimi. Hyvinvointialueita (Uuttamaata lukuun

ottamatta maakuntia) olisi 21, jonka lisäksi Helsinki vastaisi sosiaali- ja terveystalveluiden järjestämisestä alueellaan. Hyvinvointialueiden (maakuntien) ylin päättävä elin valittaisiin suorilla vaaleilla v. 2022”.

Varsinaissuomalaisista vain reilu neljännes (28 %) kannattaa sitä, että sosiaali- ja terveydenhuollon tehtävät siirretään kunnilta ja kuntayhtymiltä perustettaville uusille hyvinvointialueille (maakunnille). Vastustajia on enemmän kuin kaksi viidestä (42 %) ja epätietoisia vajaa kolmannes (30 %). Varsinaissuomalaiset suhtautuvat aavistuksen kielteisemmin kuin suomalaiset keskimäärin.

Varsinaissuomalaiset jakaantuvat kahteen eri leiriin suhtautumisessa palvelujen tarpeeseen perustuvaan rahoitusmalliin. Vajaa kaksi viidestä (38 %) kannattaa hyvinvointialueiden rahoituksen määräytymistä palveluiden tarpeen mukaan. Lähes samansuuruinen joukko suhtautuu kielteisesti (36 %). Varsinaissuomalaiset ovat näkemyksissään ehkä hieman varauksellisempia kuin kansalaiset keskimäärin maassa.

Vastaajat ottivat tutkimuksessa kantaa siihen, miten uskovat palveluiden muuttuvan maakunnassa ratkaisun myötä kolmen kriteerin mukaan. Tarkoituksena oli selvittää, minkälaisia vaikutuksia sote-uudistuksella oletetaan olevan toteutuessaan.

Varsinais-Suomen asukkailla on pikemminkin pessimistinen kuin optimistinen näkemys sote-uudistuksen seuraamuksista. Lähes joka toinen arvioi sosiaali- ja terveystalveluiden saatavuuden ja saavutettavuuden perustasolla heikkenevän (46 %). Lähes puolet uskoo myös omien mahdollisuuksien saada yhdenvertaisia ja laadukkaita sosiaali- ja terveystalveluja huonontuvan (48 %). Varsinais-Suomen asukkaiden näkemykset sote-uudistuksen seuraamuksista ovat lähellä koko maan väestön keskiarvoa.

Varsinaissuomalaiset luottavat eniten Ylen ja STT:n uutisointiin

Tutkimuksessa tiedusteltiin kansalaisten luottamusta eri tiedotusvälineiden uutisointiin. Arvioitavia tahoja oli kaikkiaan kaksitoista.

Median keskinäisessä mittelössä luottamuslistan kärkeen varsinaissuomalaisten keskuudessa asettuvat Ylen TV-uutiset (80 % arvioi uutisoinnin erittäin tai melko luotettavaksi), Ylen radiouutiset (79 %) ja STT (75 %). Selvä enemmistö väestöstä arvioi myös MTV3:n uutisten (71 %), oman maakunnan suurimman lehden (66 %) ja Helsingin Sanomien (61 %) uutisointien olevan luotettavaa.

Vähemmässä määrin luotetaan iltpäivälehtien (Ilta-Sanomat 22 % ja Iltalehti 21 %) uutisointiin. Molempien lehtien osalta kaksi viidestä katsoo, että ne eivät ole sen enempää luotettavia kuin epäluotettaviakaan. Kaikkein vähiten luottamusta kohdentuu sosiaalisen median (esim. Facebook, Twitter, Instagram) uutisointiin (8 %).

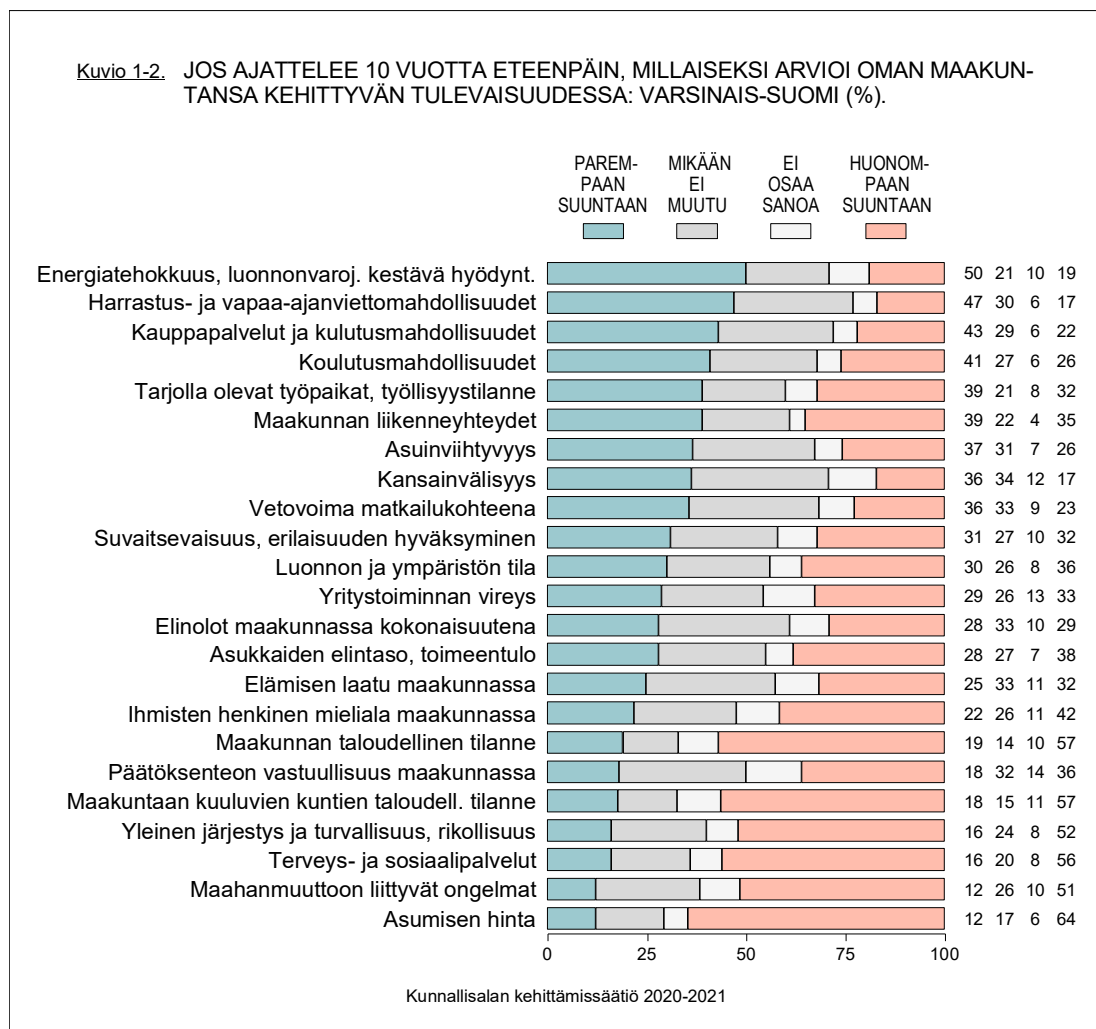
Varsinais-Suomessa suhtaudutaan eri medioihin kutakuinkin samalla tavoin kuin koko maassa keskimäärin. Hieman keskimäärää enemmän luottoa kohdentuu oman maakunnan suurimpaan lehteen (Turun Sanomat).

Tutkimuksen toteutus

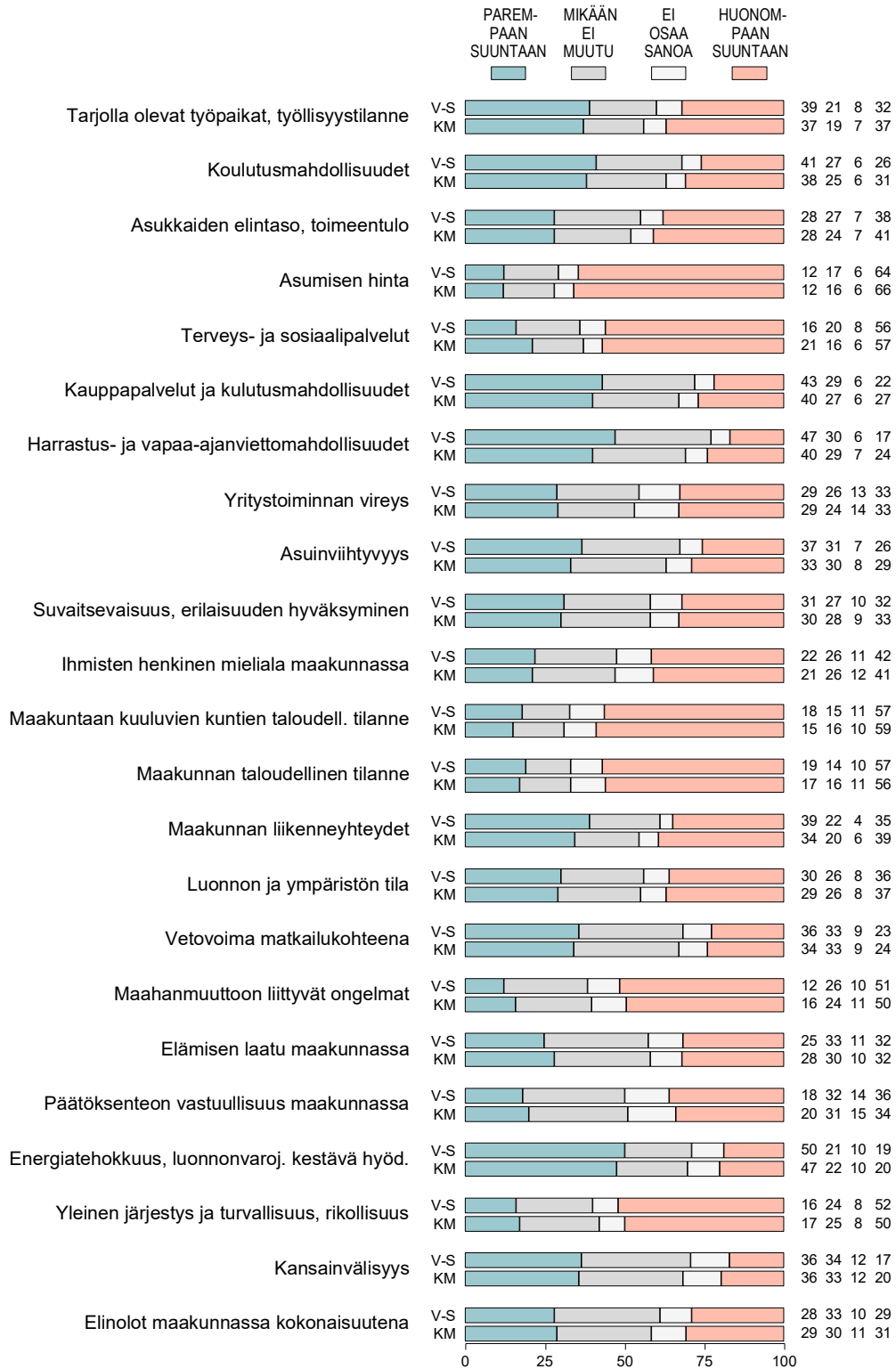
KAKS – Kunnallissalan kehittämissätiön tutkimuksen toteutti Kantar TNS Oy. Tutkimusaineisto on koottu internetpaneelissa marraskuussa 2020. Haastatteluja tehtiin Varsinais-Suomessa 359. Vastaajat edustavat maakunnan 18–79 vuotta täyttäneitä väestöä. Tutkimuksen tulosten virhemarginaali on noin viisi prosenttiyksikköä suuntaansa.

Maakunnan asukkaiden käsityksiä on verrattu koko maan 18–79 vuotta täyttäneitä väestöä edustavaan aineistoon. Koko maan väestöä edustava vertailuaineisto sisältää 4 516 haastattelua. Koko maata edustavassa aineistossa virhemarginaali on suurimmillaan yksi ja puoli prosenttiyksikköä suuntaansa.

Lisätietoja: Asiamies Antti Mykkänen, 0400 570 087.

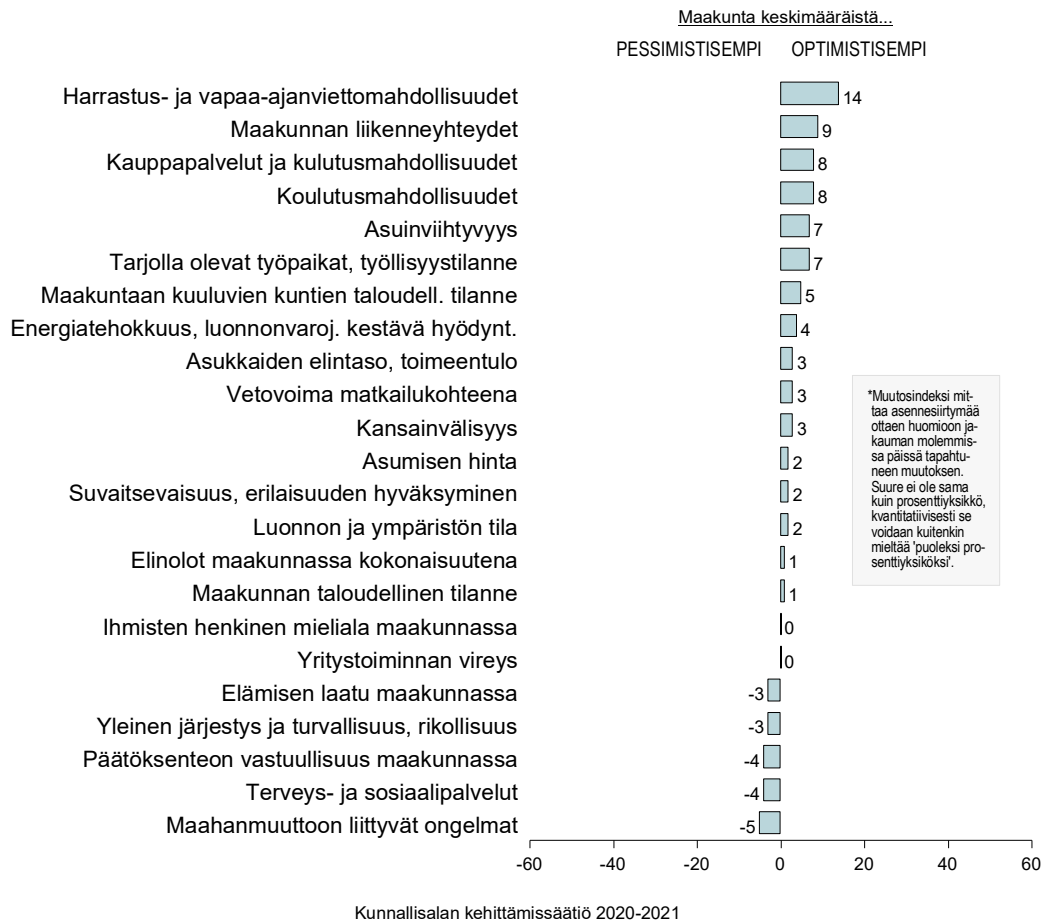


Kuvio 1-2y. MITEN ARVIOI OMAN MAAKUNTANSA KEHITTYVÄN TULEVAISUUDESSA: VARSINAIS-SUOMI (V-S) vs. KOKO MAA (KM, %).

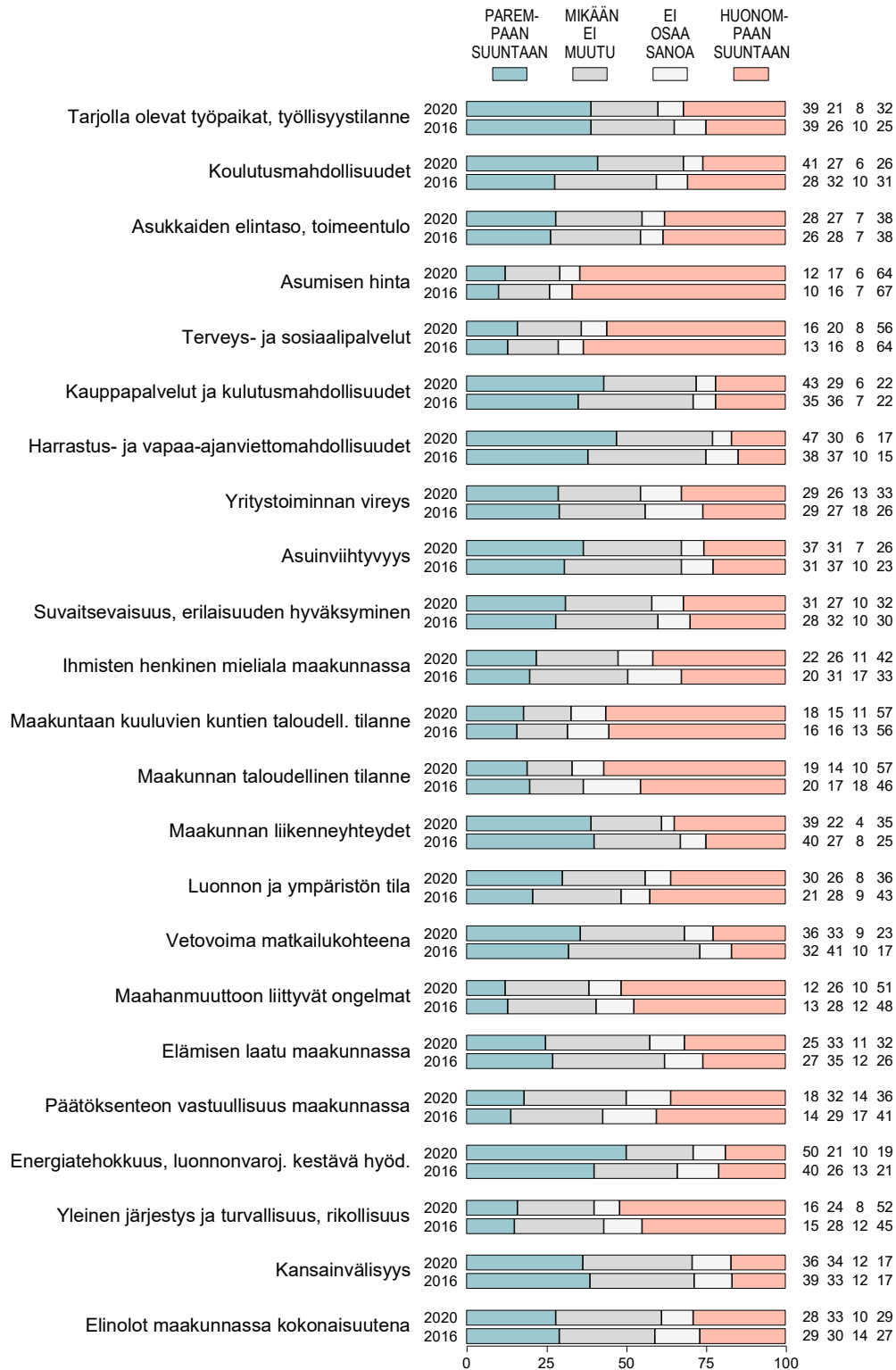


Kunnallissalan kehittämissäätiö 2020-2021

Kuvio 1-2vi. MILLAISEKSI ARVIOI MAAKUNTANSA KEHITTYVÄN: VARSINAIS-SUOMI vs. KOKO MAA, ARVIOINTIEN EROT (poikkeamat muutosindeksilukuina*).

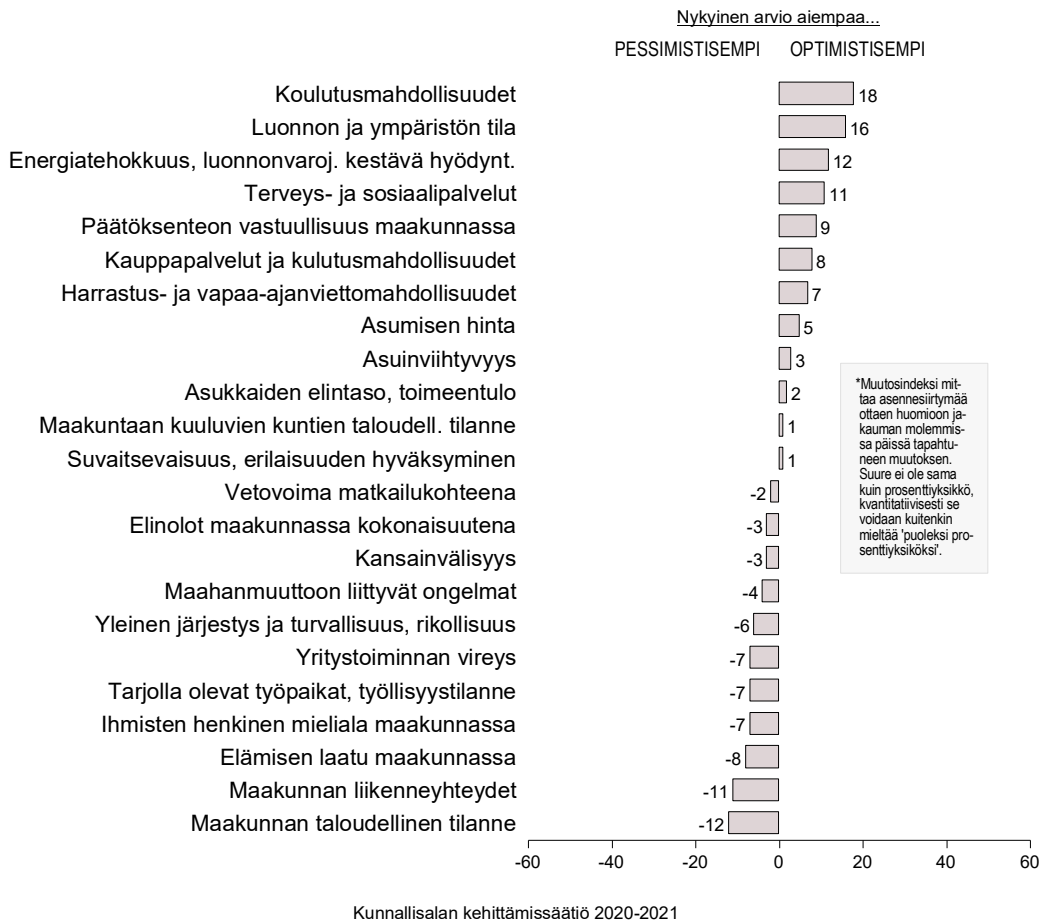


Kuvio 1-2t. MITEN ARVIOI OMAN MAAKUNTANSA KEHITTYVÄN TULEVAISUUDESSA: VARSINAIS-SUOMI VUOSINA 2016 JA 2020 (%).

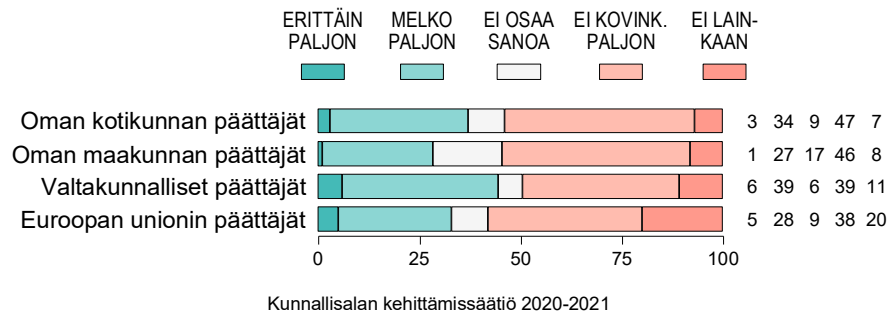


Kunnallissalan kehittämissäätiö 2020-2021

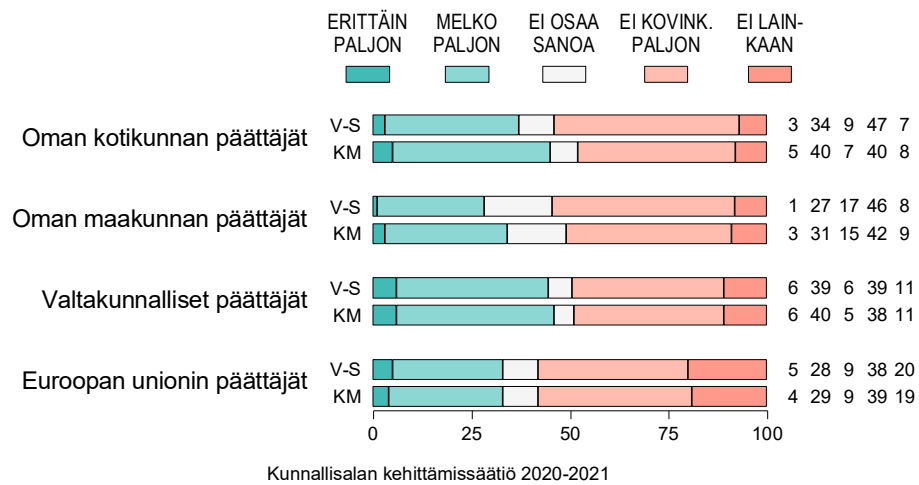
Kuvio 1-2ti. MILLAISEKSI ARVIOI MAAKUNTANSA KEHITTYVÄN TULEVAISUUDESSA: MUUTOKSET ODOTUKSISSA 2016 - 2020 / VARSINAIS-SUOMI (muutosindeksiluvut*).



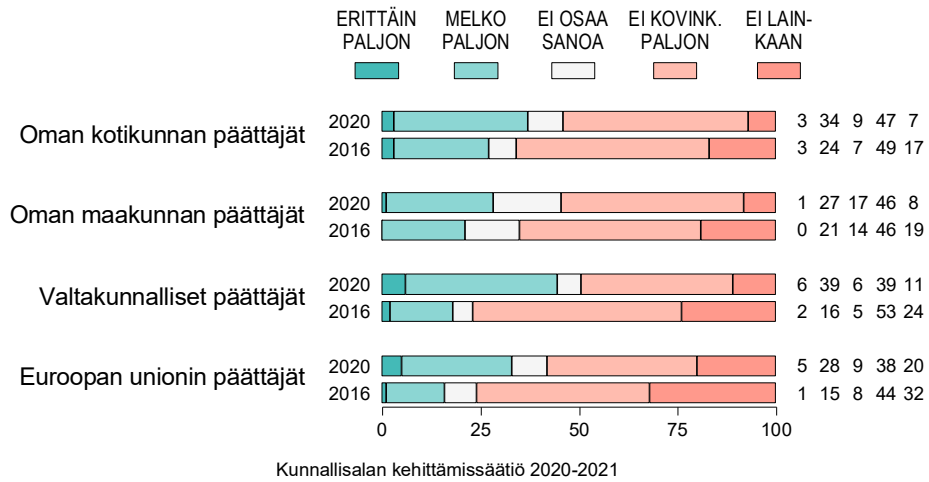
Kuvio 2-2. MISSÄ MÄÄRIN YLEENSÄ LUOTTA PÄÄTTÄJIIN: VARSINAIS-SUOMI (%).



Kuvio 2-2v. MISSÄ MÄÄRIN LUOTTA PÄÄTTÄJIIN: VARSINAIS-SUOMI (V-S) vs. KOKO MAA (KM, %).

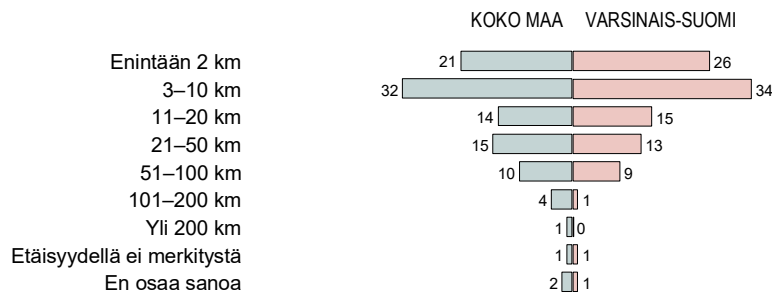


Kuvio 2-2t. MISSÄ MÄÄRIN LUOTTAU PÄÄTTÄJIIN: VARSINAIS-SUOMI VUOSINA 2016 JA 2020 (%).

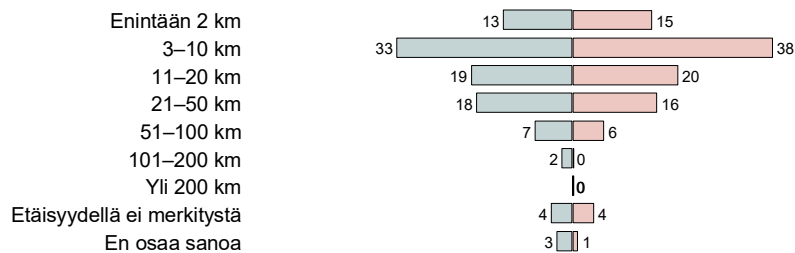


Kuvio 3-2v. SOPIVA ETÄISYYS KODISTA KESKUSTEN PALVELUIHIN JA VAPAA-AJAN ASUNNOLLE: VARSINAIS-SUOMI vs. KOKO MAA (%).

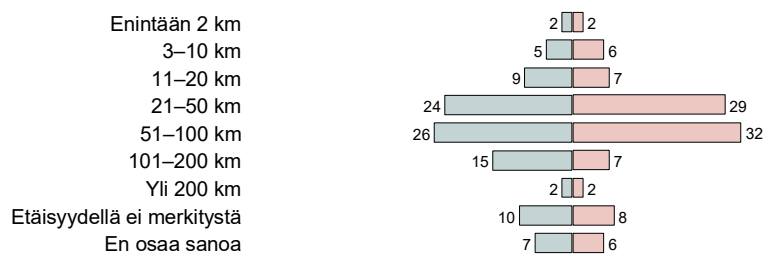
a) Mikä on nykyinen etäisyys kotoa sellaisen ison kaupungin keskustaasta, jossa on tarjolla kaikki elämänpäiriin kuuluvat palvelut ja myös harvoin käytettävät erikoispalvelut



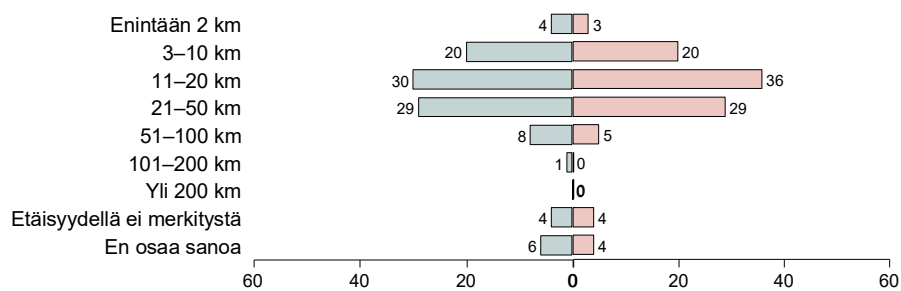
b) Mikä olisi sopiva etäisyys kotoa lähimmän, kaikki palvelut tarjoavan ison kaupungin keskustaasta



c) Mikä olisi sopiva etäisyys kotoa kesämökille tai vapaa-ajan asunnolle (ajatellen, että käytössä vapaa-ajan asunto)



d) Jos asuisi maaseudulla, mikä olisi sopiva etäisyys lähimmän kaupungin keskustaasta

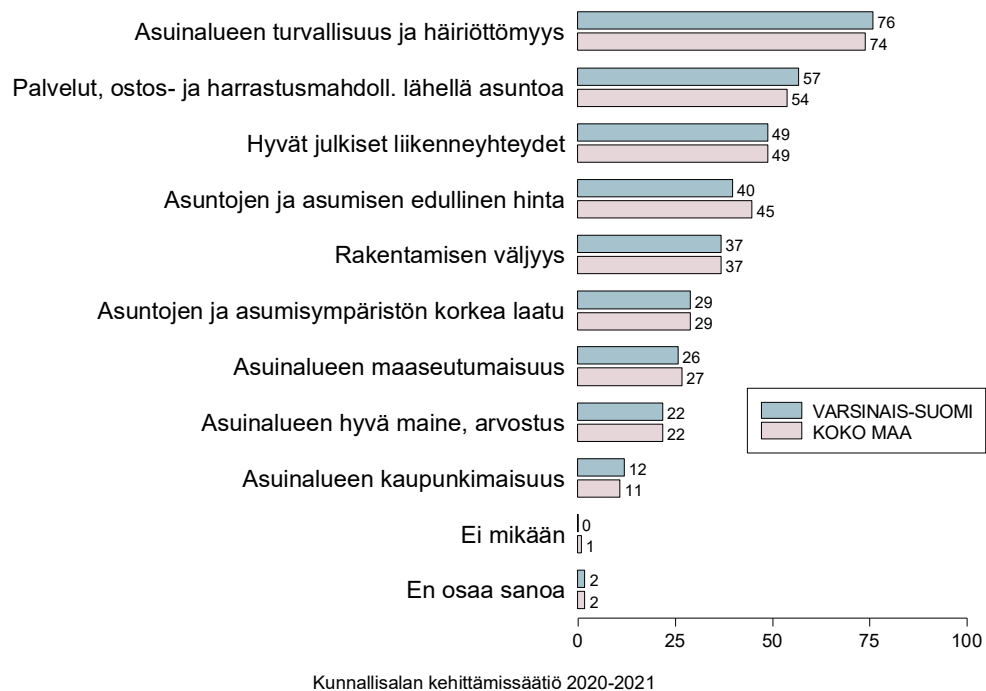


Kunnallissalan kehittämissäätiö 2020-2021

Kuvio 4-2. MITKÄ SEURAAVISTA OLISIVAT ITSELLE TÄRKEIMPIÄ TEKIJÖITÄ VÄLIT-
TÖMÄN ASUINALUEEN JA ASUINYMPÄRISTÖN VALINNASSA: VARSINAIS-
SUOMI (enintään viisi valintaa, %).

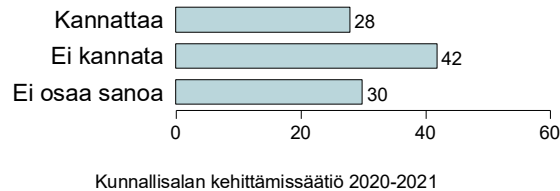


Kuvio 4-2v. MITKÄ SEURAAVISTA OLISIVAT ITSELLE TÄRKEIMPIÄ TEKIJÖITÄ VÄ-
LITTÖMÄN ASUINALUEEN JA ASUINYMPÄRISTÖN VALINNASSA:
VARSINAIS-SUOMI vs. KOKO MAA (enintään viisi valintaa, %).



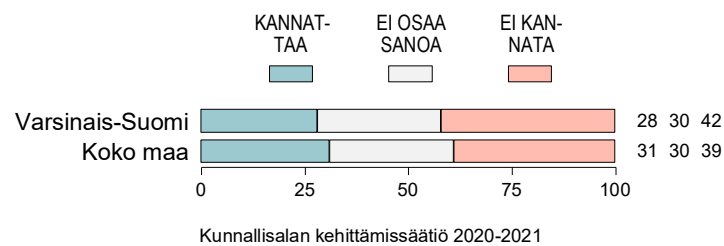
Kuvio 5-2.

MITEN SUHTAUTUU SIIHEN, ETTÄ SOSIAALI- JA TERVEYDENHUOLLON (sekä pelastustoimen) TEHTÄVÄT SIIRRETÄÄN KUNNILTA JA KUNTAYHTYMITLÄ PERUSTETTAVILLE UUSILLE HYVINVOINTIALUEILLE (maakunnille): VARSINAIS-SUOMI (%).




Kuvio 5-2v.

MITEN SUHTAUTUU SIIHEN, ETTÄ SOSIAALI- JA TERVEYDENHUOLLON (sekä pelastustoimen) TEHTÄVÄT SIIRRETÄÄN KUNNILTA JA KUNTAYHTYMITLÄ PERUSTETTAVILLE UUSILLE HYVINVOINTIALUEILLE (maakunnille): VARSINAIS-SUOMI vs. KOKO MAA (%).



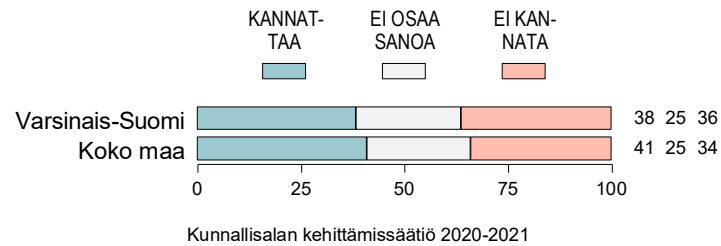
Kuvio 6-2.

KANNATTAAKO HYVINVOINTIALUEIDEN (maakuntien) RAHOITUKSEN MÄÄRÄYTYMISTÄ PALVELUIDEN TARPEEN MUKAAN ELI ESIMERKIKSI SEN MUKAAN, MITEN SOTE-ALUEELLA SAIRASTETAAN: VARSINAIS-SUOMI (%).

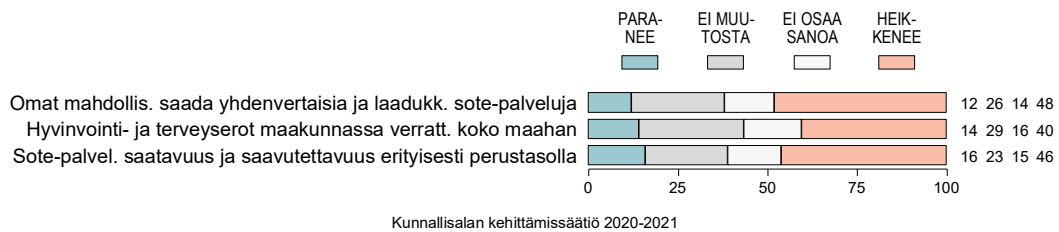


Kuvio 6-2v.

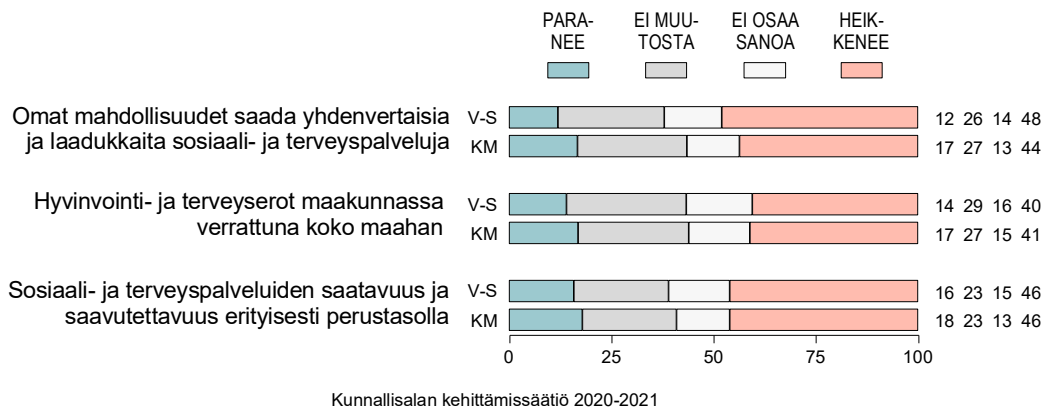
KANNATTAAKO HYVINVOINTIALUEIDEN (maakuntien) RAHOITUKSEN MÄÄRÄYTYMISTÄ PALVELUIDEN TARPEEN MUKAAN ELI ESIMERKIKSI SEN MUKAAN, MITEN SOTE-ALUEELLA SAIRASTETAAN: VARSINAIS-SUOMI vs. KOKO MAA (%).



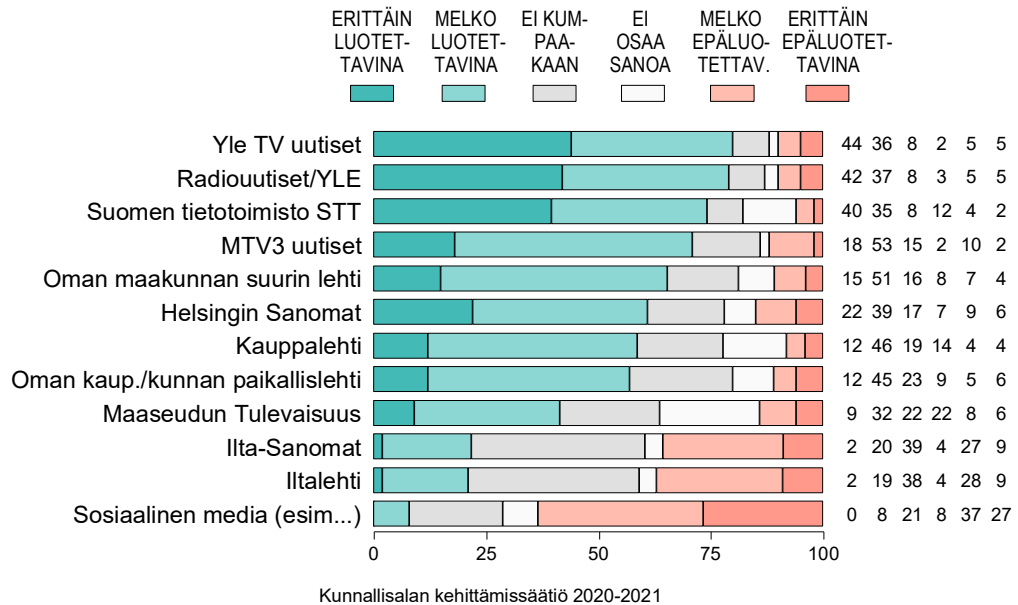
Kuvio 7-2. MITEN USKOO SEURAAVIEN ASIOIDEN MUUTTUVAN OMASSA MAAKUNNASSAAN, JOS UUSI SOTE-RATKAISU JA ESITETTY RAHOITUKSEN PERIAATE TOTEUTUU: VARSINAIS-SUOMI (%).



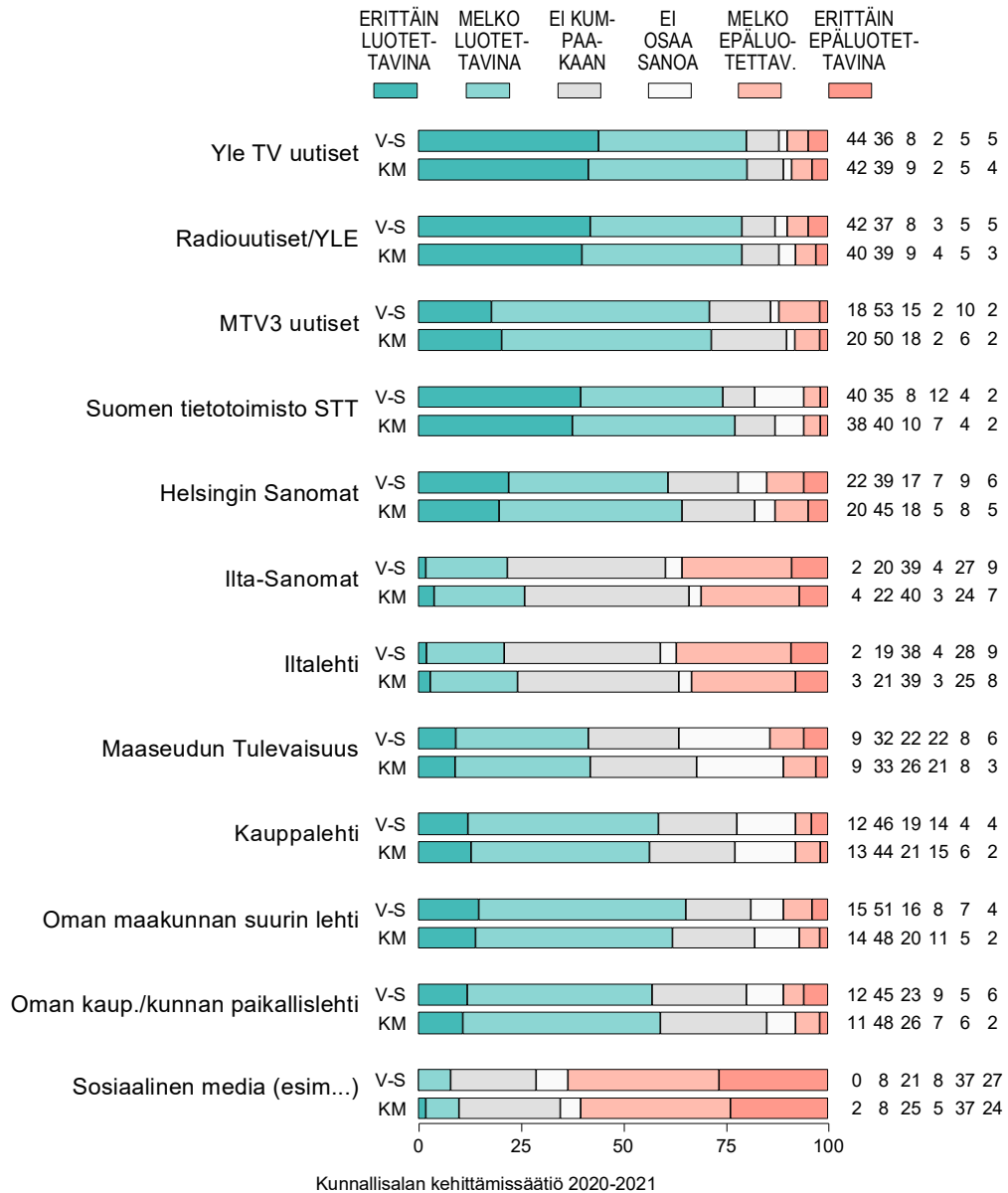
Kuvio 7-2v. MITEN USKOO ASIOIDEN MUUTTUVAN OMASSA MAAKUNNASSAAN, JOS UUSI SOTE-RATKAISU JA ESITETTY RAHOITUKSEN PERIAATE TOTEUTUU: VARSINAIS-SUOMI (V-S) vs. KOKO MAA (KM, %).



Kuvio 8-2. KUINKA LUOTETTAVINA PITÄÄ ERI TIEDOTUSVÄLINEIDEN UUTISOINTEJA: VARSINAIS-SUOMI (%).



Kuvio 8-2v. KUINKA LUOTETTAVINA PITÄÄ ERI TIEDOTUSVÄLINEIDEN UUTISOINTEJA: VARSINAIS-SUOMI (V-S) vs. KOKO MAA (KM, %).



KAKS:N VALTUUTETTUKYSELY 2020 – VARSINAIS-SUOMI

Kuntavaalit ovat huhtikuussa 2021. KAKS – Kunnallisan kehittämissäätiö tiedusteli marraskuussa 2020 Webropol-kyselyllä nykyisiltä valtuutetuilta mielipiteitä valtuustotyöhön, ehdokkuuteen, soteen, keskeisiin kuntavaaliteemoihin ja median uutisoinnin luotettavuuteen. Kyselyyn vastasi 1362 valtuutettua Suomen 8999 valtuutetusta. Vastausprosentti oli 15,1 %. Virhemarginaali koko aineistosta on suuntaansa 2,7 prosenttiyksikköä. Kyselyn loppuraportti ”[Kuntademokratia – Valtuutettukysely 2020](#)” on KAKSin sivuilla. Kyselyyn vastasi 134 valtuutettua Varsinais-Suomen 873 valtuutetusta. Vastausprosentti oli 15,3 %.

Halukkuus lähteä ehdolle kuntavaaleihin

Halukkuutta lähteä ehdolle 2021 pidettäviin kuntavaaleihin kysyttiin seuraavasti: ”Kunnallisvaalit ovat huhtikuussa 2021. Oletko lähdössä ehdokkaaksi?” Vastausvaihtoehdot olivat: ”kyllä, en, en osaa sanoa”. Jatkokysymys kuului: ”Jos et lähde ehdokkaaksi, onko syynä ensisijaisesti: olen ollut jo riittävän kauan valtuustossa; valtuustotyöskentely ei motivoi minua tarpeeksi; ajan puute; ikä, terveys; muu syy, mikä?”

Valtakunnallisesti (56 %) aikoo lähteä ehdokkaaksi seuraaviin kuntavaaleihin huhtikuussa 2021. Noin joka viides (22 %) ei osaa vielä sanoa ja sama määrä (22 %) ei lähde enää ehdolle. Varsinais-Suomessa ehdokkuus kuntavaaleissa kiinnostaa muuta maata enemmän. Kolme neljästä (62 %) valtuutetuista on valmis ehdolle, joka kuudes ei osannut sanoa ja joka viides (21 %) ei ole lähdössä.

Valtuustotyön onnistuneisuus

Valtuutetuilta kysyttiin, miten he arvioivat kahdeksan eri valtuustotyöhön liittyvän asian kehittyneen kuluvan valtuustokauden aikana. Parhaiten valtuutetut katsoivat saavuttaneensa itse työlleen asettamat keskeisimmät tavoitteet ja olevansa tyytyväisiä valtuustotyön onnistuneisuuteen kokonaisuudessaan. Varsinaissuomalaiset valtuutetut olivat muun maan kollegoidensa tapaan omiin saavutuksiinsa kuluneen valtuustokauden työskentelynsä (76 %). Myös tyytyväisyys valtuustotyöhön kokonaisuudessaan (68 %) sekä virkamiesten esittelyn asiantuntevuuteen (67 %) valtuustoissa sai vahvaa tukea. Kokonaisuutena varsinaissuomalaiset valtuutetut olivat muun maan kollegoitaan hieman kriittisempiä kuluvaan valtuustokauteen.

Kuntavaalien tärkeimmät asiat

Valtuutetuilta kysyttiin näkemyksiä tulevien kuntavaalien keskeisistä teemoista kysymyksellä: ”Mihin asioihin haluaisit kuntavaaleissa kiinnitettävän huomiota;

kuinka tärkeiksi koet seuraavat asiat kuntavaaleissa?” Vaihtoehtoja tarjottiin 25. Varsinais-Suomessa janan ääripäitä edustavat tärkeistä tärkeimmäksi (lähes sata prosenttia) koetut terveyspalvelut, vanhusten huolto, kuntatalous ja työllisyys sekä toisessa päässä ylivoimaisesti vähiten tärkeimpänä asiana kuntaliitokset, joita jopa kolme neljästä (75 %) valtuutetuista ei pidä tärkeänä.

Sote-uudistus

Kaupunkien ja kuntien valtuutetuilta kysyttiin kantoja pääministeri Sanna Marinin hallituksen tuolloin valmistelussa olleeseen esitykseen sosiaali- ja terveydenhuollon uudistamisesta (sote-uudistus). Hallituksen lopullinen esitys esiteltiin kyselyn jälkeen, joulukuussa.

Valtuutetuille esitetty kysymys kuului: ”Maan hallitus valmistelee esitystä sosiaali- ja terveydenhuollon (sote) uudistuksesta. Miten suhtaudut siihen, että sosiaali- ja terveydenhuollon (sekä pelastustoimen) tehtävät siirretään kunnilta ja kuntayhtymiltä perustettaville uusille hyvinvointialueille (maakunnille)?” Vastausvaihtoehdot olivat: kannatan, en kannata, en osaa sanoa.

Toinen kysymys kuului: ”Hallituksen esityksen mukaan hyvinvointialueiden (maakuntien) rahoitus määräytyy palveluiden tarpeen mukaan eli esimerkiksi sen mukaan, miten sote-alueella sairastetaan. Kannatatko tällaista rahoituksen määräytymistä vai et?” Vastausvaihtoehdot olivat: kannatan, en kannata, en osaa sanoa.

Kolmas kysymys kuului: ”Miten uskot seuraavien asioiden muuttuvan sote-ratkaisun myötä?” Kysyttävät asiat olivat palvelujen määrä, laatu, saatavuus; palvelujen toimivuus peruspalveluista aina erikoishoitoa vaativiin palveluihin sekä palvelujen tasavertaisuus maan eri puolilla. Vastausvaihtoehdot olivat: paranee, ei muutosta, en osaa sanoa, heikkenee.

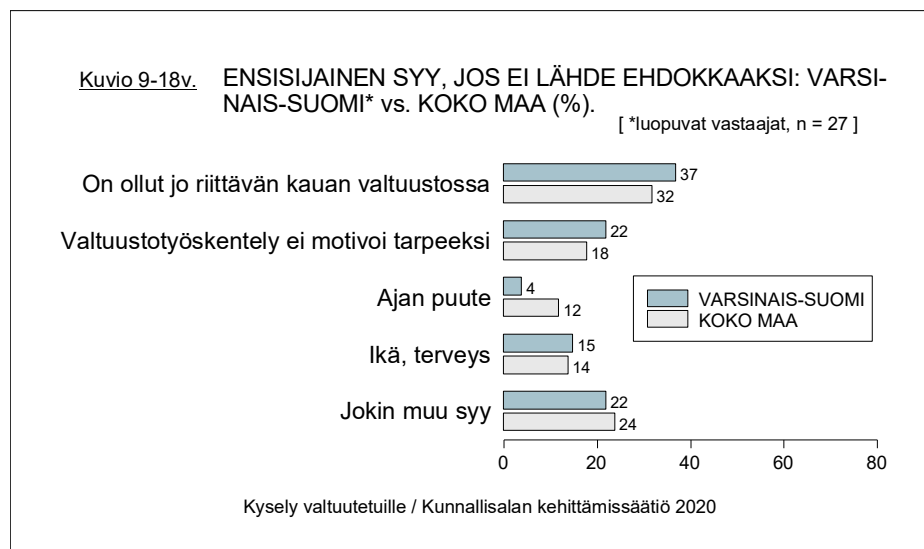
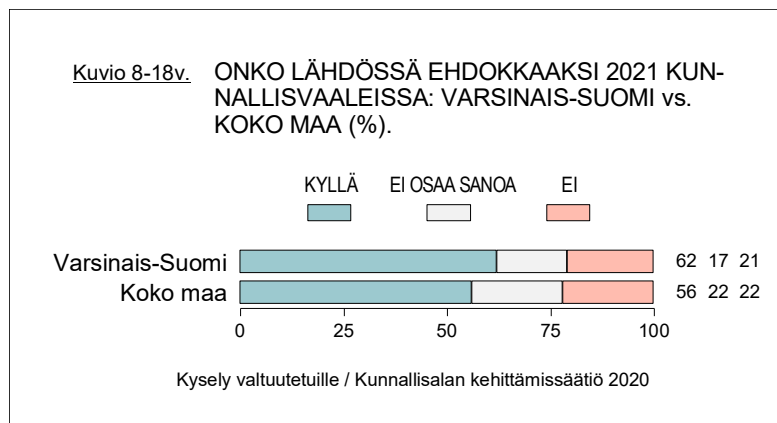
Varsinais-Suomen valtuutetuista enemmistö (57 %) kannattaa sote-uudistusta ja sen palvelujen tarpeeseen perustuvaa rahoitusmallia puolet (50 %). Vastustajia sote-uudistukselle on kolmannes (33 %). Palvelujen saatavuuden arvioi heikkenevän puolet. Sen sijaan palveluketjun toimivuuden uskoo paranevan tai säilyvän nykyisellään kaksi kolmesta (67 %). Palvelujen määrän ja laadun uskoo säilyvän nykyisellään tai paranevan noin puolet.

Luotettavat uutisoijat

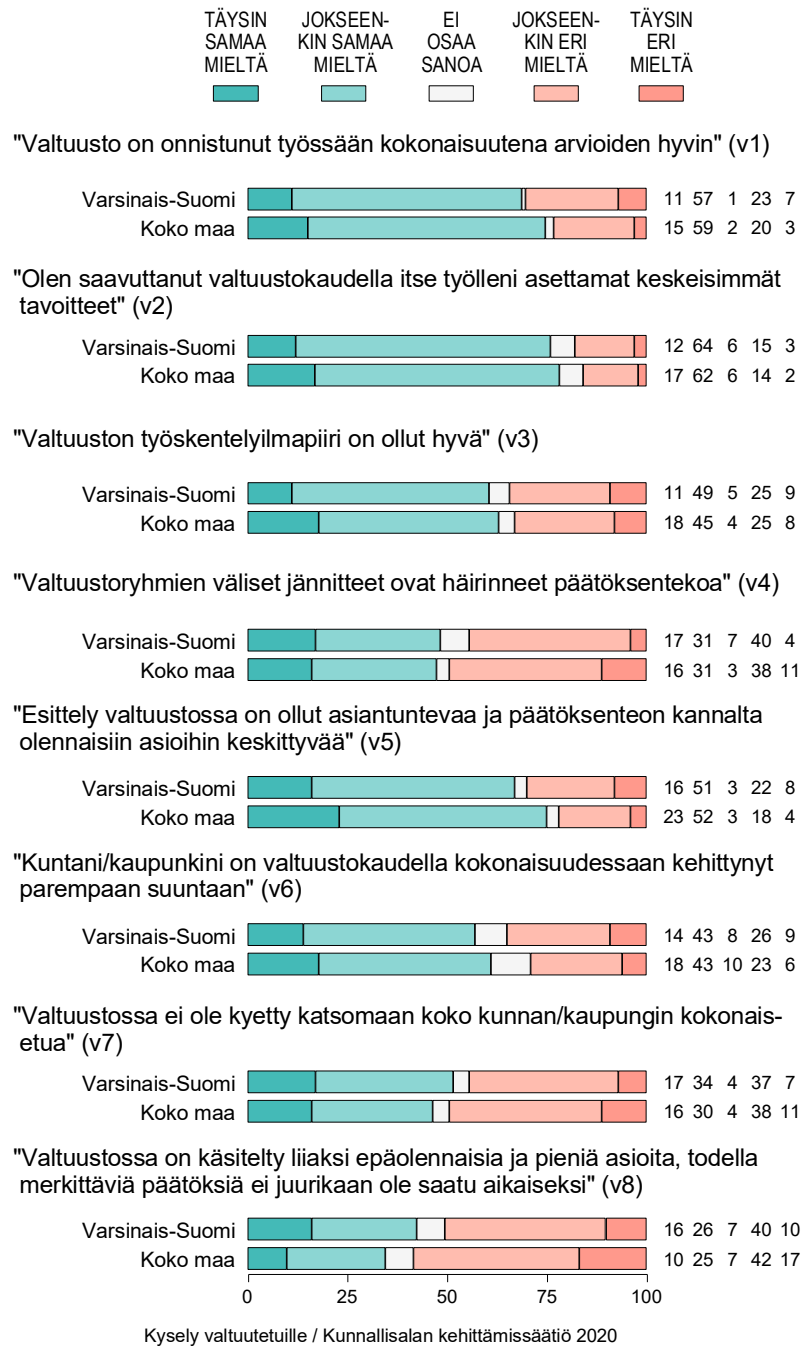
Valtuutetuilta kysyttiin näkemystä 12 eri tiedotusvälineen luotettavuutta uutisoijana. Kysymys kuului: ”Kuinka luotettavina pidät seuraavien tiedotusvälineiden

uutisointia?”. Kysymys esitettiin 12 median, yhdeksän valtakunnallisen ja sosiaalisen median sekä maakunnan suurimman lehden ja oman paikallislehden osalta.

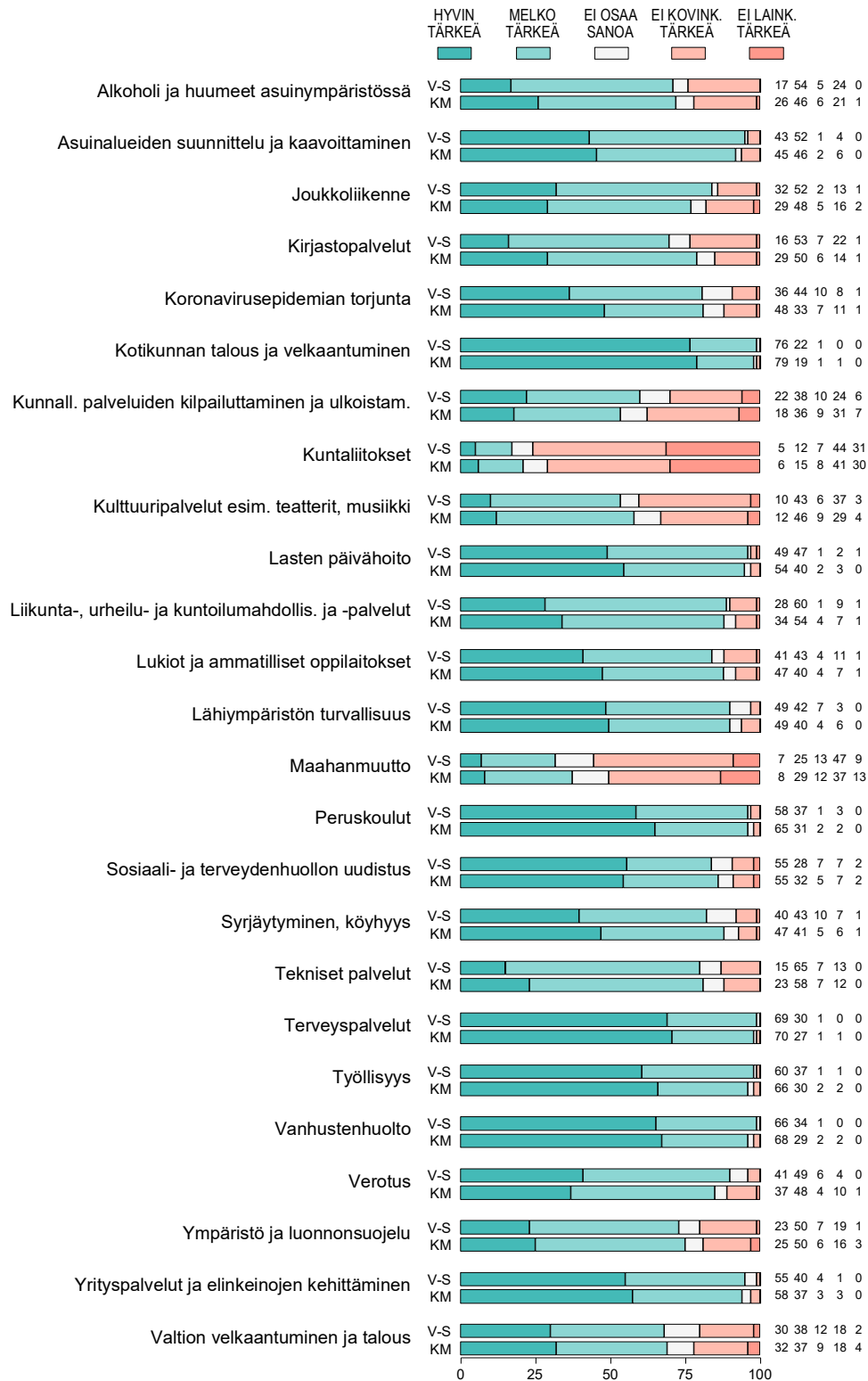
Varsinais-Suomessa valtuutetut luottivat eniten samojen medioiden uutisointiin kuin muullakin maassa. Kärjessä olivat STT (95 % luotti uutisointiin) sekä Ylen radio (84 %) ja tv-uutiset (84 %). MTV:n, Kauppalehden ja oman maakunnan suurimpaan lehteen luottaa reilut seitsemän kymmenestä ja oman paikallislehden uutisointiin luottaa kaksi kolmesta.



Kuvio 11-18v. MITEN ARVIOI ASIOIDEN KEHITTYYNEEN KULUNEELLA VALTUUSTOKAUDELLA: VARSINAIS-SUOMI vs. KOKO MAA (%).



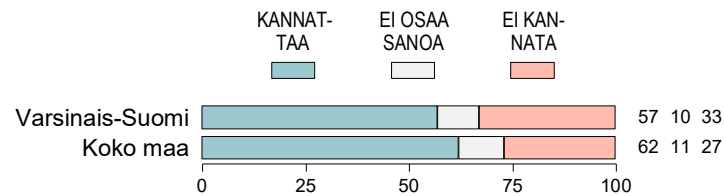
Kuvio 10-18v. KUINKA TÄRKEIKSI KOKEE ERI ASIAT KUNTAVAALEISSA/MIHIN HALUAISI KIINNETTÄVÄN HUOMIOTA: VARSINAIS-SUOMI (V-S) vs. KOKO MAA (KM, %).



Kysely valtuutetuille / Kunnallissalan kehittämissäätiö 2020

Kuvio 12-18v.

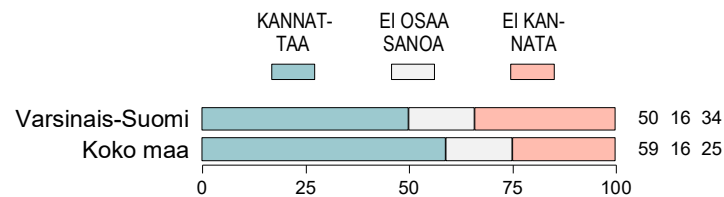
MITEN SUHTAUTUU SIIHEN, ETTÄ SOSIAALI- JA TERVEYDENHUOLLON (sekä pelastustoimen) TEHTÄVÄT SIIRRETTÄÄN KUNNILTA JA KUNTAYHTYIMILTÄ PERUSTETTAVILLE UUSILLE HYVINVOINTIALUEILLE (maakunnille): VARSINAIS-SUOMI vs. KOKO MAA (%).



Kysely valtuutetuille / Kunnallissalan kehittämissäätiö 2020

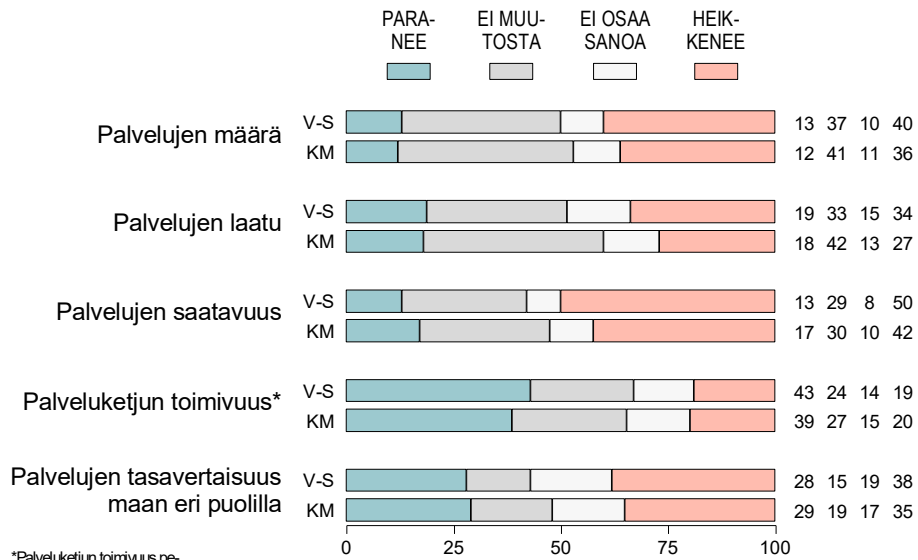
Kuvio 13-18v.

KANNATTAAKO HYVINVOINTIALUEIDEN (maakuntien) RAHOITUKSEN MÄÄRÄYTYMISTÄ PALVELUIDEN TARPEEN MUKAAN ELI ESIMERKIKSI SEN MUKAAN, MITEN SOTE-ALUEELLA SAIRASTETAAN: VARSINAIS-SUOMI vs. KOKO MAA (%).



Kysely valtuutetuille / Kunnallissalan kehittämissäätiö 2020

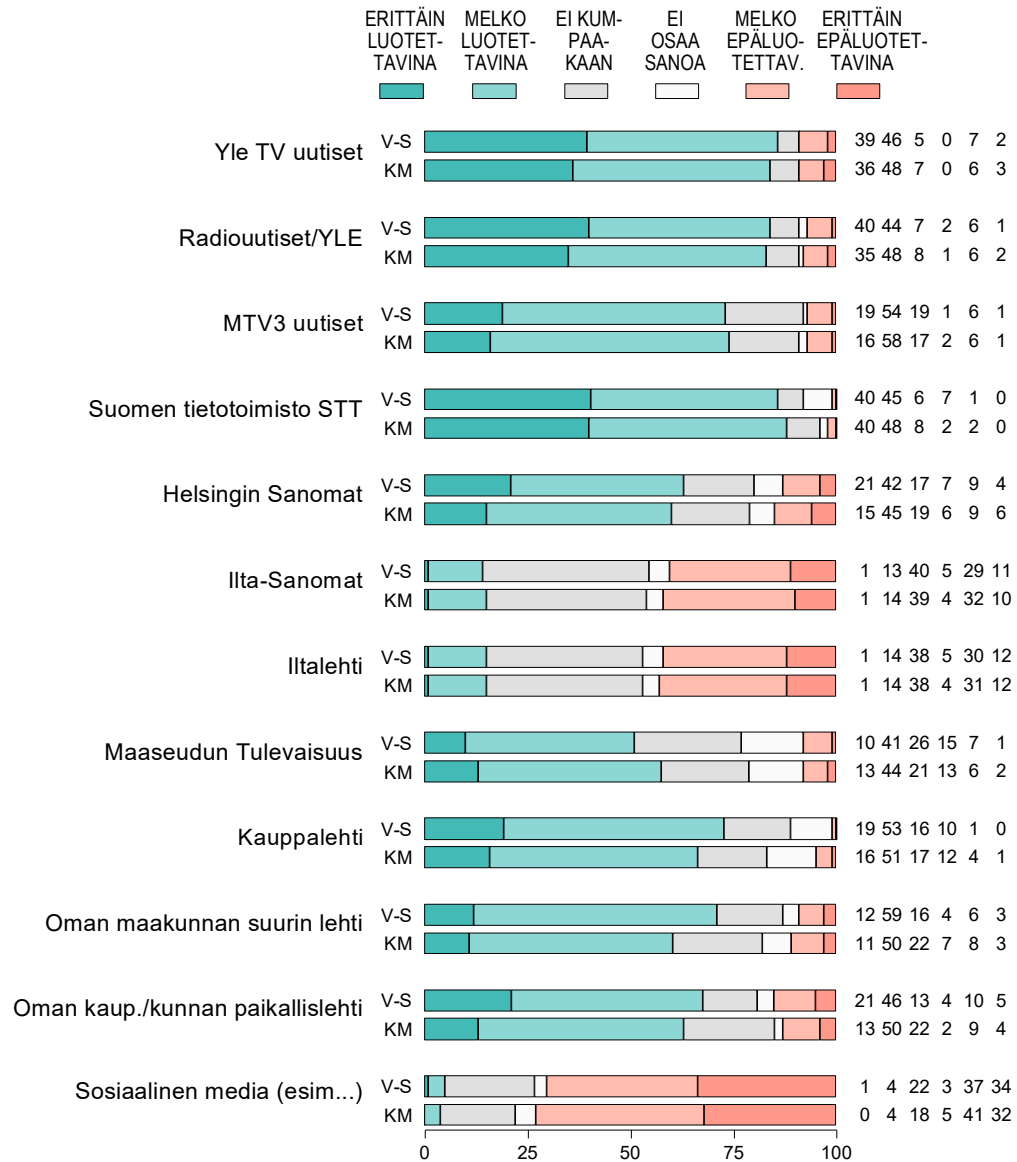
Kuvio 14-18v. MITEN USKOO ASIOIDEN MUUTTUVAN SOTE-RATKAISUN MYÖTÄ:
 VARSINAIS-SUOMI (V-S) vs. KOKO MAA (KM, %).



*Palveluketjun toimivuus peruspalveluista aina erikoishoitoa vaativiin palveluihin.

Kysely valtuutetuille / Kunnallissalan kehittämissäätiö 2020

Kuvio 15-18v. KUINKA LUOTETTAVINA PITÄÄ ERI TIEDOTUSVÄLINEIDEN UUTISOINTEJA: VARSINAIS-SUOMI (V-S) vs. KOKO MAA (KM, %).



Kysely valtuutetuille / Kunnallissalan kehittämissäätiö 2020