

**KAKS – Kunnallisan kehittämissäätiön kyselytutkimukset maakunnan asukkaiden ja valtuutettujen mielipiteistä, Satakunnan maakuntapuntari 2020–2021:**

## **Satakuntalaiset ovat keskimäärää huolestuneempia maakunnan elinolojen kehityksestä**

*Satakuntalaisten mielestä maakunnan valttikortteja tulevaisuudessa ovat luonnonvarojen kestävä hyödyntäminen, hyvät kauppapalvelut ja vapaa-ajanviettomahdollisuudet, liikenneyhteydet sekä vetovoimaisuus matkailukohteena. Keskimäärin satakuntalaiset asuvat 37 km:n päässä kaupunkikeskuksesta, toive-etäisyyden ollessa 24 km. Sopiva matka vapaa-ajan asunnolle puolestaan on 58 km.*

*Maakunnan uhkina nähdään etenkin maakunnan ja sen kuntien talous, terveys- ja sosiaalipalveluiden heikentyminen ja asumisen hinta.*

*Valtuutettujen mielestä Satakunnassa kuntavaalien päätteemat (tärkeys 100 %) ovat kuntatalous, peruskoulut, terveyspalvelut, vanhusten huolto ja elinkeinojen kehittäminen. Vähiten tärkein ovat kuntaliitokset, joita kolme viidestä (60 %) valtuutetuista ei pidä tärkeänä. Satakunnassa ehdokkuus kuntavaaleissa kiinnostaa muuta maata vähemmän. Puolet (51 %) valtuutetuista on valmis ehdolle, vajaa kolmannes (29 %) ei osannut sanoa ja joka viides (20 %) ei ole lähdössä.*

*Satakuntalaiset luottavat päättäjiin selvästi vähemmän kuin suomalaiset keskimäärin. Kuntapäätäjiin (39 %) luottaa kaksi viidestä, valtakunnan päätäjiin kolmannes (35 %) ja EU päätäjiin ainoastaan vajaa neljännes (23 %). Luottamus päätäjiin on kuitenkin lisääntynyt kymmenestä 16 prosenttiyksikköön vuodesta 2016.*

*Satakuntalaisista vajaa neljännes, mutta maakunnan kuntavaltuutetuista jopa kaksi kolmesta (69 %) kannattaa sote-uudistusta. Asukkaista moni uskoo uudistuksen seurauksena palvelujen heikkenevän, kun taas valtuutettujen enemmistö uskoo niiden säilyvän ennallaan tai paranevan.*

*Satakunnassa luotetaan eniten STT:n sekä Ylen radio- ja tv-uutisiin. Lähes kolme neljästä luottaa myös MTV:n, Kauppalehden, oman maakunnan suurimman ja oman paikallislehden uutisointiin.*

Tuoreimmassa maakuntiin kohdistetussa tutkimuksessa asukkaat puntaroivat maakunnan kehitysnäkymiä, luottamusta päätäjiin ja mediaan sekä sote-uudistusta ja sen seuraamuksia. Tässä yhteenvedossa tarkastellaan tiivistetysti keskeisiä tutkimuksen tuloksia.

## Kuntatalous sekä terveys- ja sosiaalipalvelut ovat Satakunnan kipupisteitä tulevaisuudessa

Näkemyksiä oman maakunnan kehityksestä selvitettiin tutkimuksessa siten, että vastaajille esitettiin lista asioita ja kysyttiin, millaiseksi arvioi oman maakunnan kehityksen seuraavan kymmenen vuoden aikana.

Löytyy neljä asiaa, joissa enemmistö odottaa kehityksen maakunnassa kulkevan vääjäämättömästi huonompaan suuntaan. Nämä asiat ovat maakuntaan kuuluvien kuntien talous (65 % arvioi kehittyvän huonompaan suuntaan), maakunnan talous (62 %), asumisen kustannukset (59 %) sekä terveys- ja sosiaalipalvelut (59 %). Ihmisten henkistä mielenmaisemaa, rikollisuuden kehitystä, asukkaiden elintasoja ja työllisyyttä koskevat odotukset ovat myös melko pessimistisiä.

Jonkin verran optimistisemmiksi näkemykset kääntyvät, kun vastaajat arvioivat luonnonvarojen kestävästä hyödyntämisestä (38 % arvioi kehittyvän parempaan suuntaan), kauppapalveluja ja kulutusmahdollisuuksia (34 %) sekä maakunnan liikenneyhteyksiä (31 %). Aika moni odottaa parempaa tulevaisuutta myös vapaa-ajan viettomahdollisuuksien ja matkailun vetovoiman osalta.

Tuloksista huokuu tulevaisuuden kuva, jossa kulutus- ja vapaa-ajanviettomahdollisuudet, jopa vetovoima matkailukohteena, voisivat kehittyä parempaan suuntaan. Kuntien ja maakunnan talouden kuitenkin epäillään asettavan kapuloita näiden odotusten toteutumiselle.

Odotukset Satakunnassa poikkeavat koko maan keskiarvosta. Satakuntalaiset suhtautuvat maakunnan kehitykseen keskimäärää pessimistisemmin. Etenkin työllisyyden, asukkaiden elintason ja kuntien talouden osalta visiot ovat synkkiä verrattuna koko maan väestöön keskimäärin.

Satakuntalaisten näkemykset ovat muuttuneet kahteen suuntaan verrattuna vuoden vaihteeseen 2016–2017. Aiempaa synkempiä visioita ilmenee kuntataloutta, työllisyyttä, asuinviihtyvyyttä ja asumisen kustannuksia sivuavissa kysymyksissä. Aiempaa useampi arvioi liikenneyhteyksien, koulutusmahdollisuuksien sekä luonnon ja ympäristön tilan kehittyvän suotuisampaan suuntaan.

## Satakuntalaiset luottavat päättäjiin vähemmän kuin suomalaiset keskimäärin

Kansalaisten suhdetta kotikuntaan ja maakuntaan lähestytään seuraavassa luottamuksen näkökulmasta. Luottamussuhteen selvittäminen antaa tietoa päätöksentekijöiden nauttiman legitimiuden asteesta, siitä koetaanko niiden toiminta oikeutetuksi ja hyväksytyksi. Luottamus päivittyy jatkuvasti vastauksena muuttuviin olosuhteisiin ja tapahtumiin.

Tutkimuksessa tiedusteltiin luottamusta kotikunnan, oman maakunnan, valtakunnan tason ja Euroopan unionin päättäjiin. Tuloksista käy ilmi, että luottamuksessa kotikunnan päättäjiin satakuntalaiset jakaantuvat kahteen eri leiriin. Asukkaista kaksi viidestä (39 %) luottaa asuinkunnan päätöksentekijöihin ja lähes puolet tuntee epäluottamusta (46 %).

Satakuntalaiset luottavat päättäjiin selvästi vähemmän kuin suomalaiset keskimäärin. Kuntapäättäjiin (39 %) luottaa kaksi viidestä, lähes puolet (46 %) ei luota. Valtakunnan tason päättäjiin luottaa kolmannes (35 %), enemmistö (52 %) ei luota. EU päättäjiin luottaa ainoastaan vajaa neljännes (23 %).

Luottamus päättäjiin on kuitenkin lisääntynyt merkittävästi neljässä vuodessa. Luottamus asuinkunnan päättäjiin on lisääntynyt +12 prosenttiyksikköä, valtakunnan tason päättäjiin +16 prosenttiyksikköä ja EU:n päättäjiin +10 prosenttiyksikköä.

### **Satakunnassa pidetään arvossa asuinalueen turvallisuutta ja palveluita lähellä asuntoa**

Maakuntapuntarissa vastaajilta kysyttiin tärkeimpiä tekijöitä välittömän asuinalueen ja asuinympäristön valinnassa. Vastaajat valitsivat kymmenen tekijää sisältäneeltä listalta enintään viisi tärkeimmäksi kokemaansa.

Satakuntalaisten keskuudessa nousee kolme asuinalueen valintatekijää selvästi ylitse muiden. Nämä ovat asuinalueen turvallisuus ja häiriöttömyys (69 % valitsee viiden tärkeimmän joukkoon), palveluiden sijainti lähellä asuntoa (48 %) ja asumisen edullinen hinta (43 %).

Vähemmän keskeisinä pidetään asuinalueen kaupunkimaisuutta ja asuinalueen hyvää mainetta. Nämä voivat olla monelle olennaisia valintatekijöitä, mutta eivät kuitenkaan tärkeimpiä. Jos jostakin joudutaan tinkimään, niin sitten näistä.

Satakuntalaisten näkemykset eroavat koko maan asukkaiden arvioista jonkin verran. Satakunnassa arvostetaan asuinalueen maaseutumaisuutta ja rakentamisen väljyyttä enemmän kuin kansan keskuudessa keskimäärin. Hyvillä liikenneyhteyksillä ei ole samaa painoarvoa asuinympäristön valintakriteerinä kuin maassa keskimäärin.

Etäisyydellä palveluihin on merkitystä Satakunnan asukkaiden keskuudessa. Maakunnassa asuvat arvioivat, että etäisyyden kotoa lähimmän ison kaupungin keskustaan pitäisi olla noin parikymmentä kilometriä, ei ainakaan yli viittäkymmentä. Vastaavasti lähes puolet alle kahden kilometrin päässä ison kaupungin keskustasta asuvista voisivat asua hieman kauempanakin.

Keskimäärin satakuntalaiset asuvat 37 km:n päässä kaupunkikeskuksesta, toive-etäisyyden ollessa keskimäärin 24 km. Toivottu matka vapaa-ajan asunnolle puolestaan on 58 km.

### **Satakunnassa alle neljännes kannattaa sote-uudistusta**

Sote-uudistukseen liittyen vastaajilta kysyttiin mielipidettä hankkeen hyväksyttävyydestä sekä suhtautumista hyvinvointialueiden (maakuntien) rahoituksen periaatteeseen. Tämän jälkeen tiedusteltiin vielä arvioita uudistuksen mahdollisista seuraamuksista omassa maakunnassa. Kysymyksenasettelut taustoitettiin seuraavasti.

”Tällä hetkellä sosiaali- ja terveystalouden järjestämisvastuu on kunnilla. Maan hallitus valmistelelee esitystä sosiaali- ja terveydenhuollon (sote) uudistusta. Hallituksen esityksessä

ehdotetaan hyvinvointialueiden (maakuntien) perustamista. Niiden tehtävänä olisi sosiaali- ja terveyspalveluiden järjestäminen sekä pelastustoimi. Hyvinvointialueita (Uuttamaata lukuun ottamatta maakuntia) olisi 21, jonka lisäksi Helsinki vastaisi sosiaali- ja terveyspalveluiden järjestämisestä alueellaan. Hyvinvointialueiden (maakuntien) ylin päättävä elin valittaisiin suorilla vaaleilla v. 2022”.

Satakuntalaisista alle neljännes (23 %) kannattaa sitä, että sosiaali- ja terveydenhuollon tehtävät siirretään kunnilta ja kuntayhtymiltä perustettaville uusille hyvinvointialueille (maakunnille). Vastustajia on enemmän kuin kaksi viidestä (44 %) ja epätietoisia kolmannes (33 %). Satakuntalaiset suhtautuvat kielteisemmin kuin suomalaiset keskimäärin.

Satakuntalaiset jakaantuvat kolmeen leiriin suhtautumisessa palvelujen tarpeeseen perustuvaan rahoitusmalliin. Vajaa kolmannes (31 %) kannattaa hyvinvointialueiden rahoituksen määräytymistä palveluiden tarpeen mukaan. Vähän suurempi joukko suhtautuu kielteisesti (35 %) ja noin kolmannes on epätietoinen (34 %). Satakuntalaisten keskuudessa enemmän epätietoisuutta kuin kansan keskuudessa keskimäärin.

Vastaajat ottivat tutkimuksessa kantaa siihen, miten uskovat palveluiden muuttuvan maakunnassa ratkaisun myötä kolmen kriteerin mukaan. Tarkoituksena oli selvittää, minkälaisia vaikutuksia sote-uudistuksella oletetaan olevan toteutuessaan.

Satakunnan asukkailla on pikemminkin pessimistinen kuin optimistinen näkemys sote-uudistuksen seuraamuksista. Joka toinen arvioi sosiaali- ja terveyspalveluiden saatavuuden ja saavutettavuuden perustasolla heikkenevän (49 %). Lähes puolet uskoo myös omien mahdollisuuksien saada yhdenvertaisia ja laadukkaita sosiaali- ja terveyspalveluja huonontuvan (48 %). Satakunnan asukkaiden näkemykset sote-uudistuksen seuraamuksista ovat lähellä koko maan väestön keskiarvoa, ehkä kuitenkin hieman pessimistisempiä.

### **Satakuntalaiset luottavat eniten Ylen uutisointiin**

Tutkimuksessa tiedusteltiin kansalaisten luottamusta eri tiedotusvälineiden uutisointiin. Arvioitavia tahoja oli kaikkiaan kaksitoista.

Median keskinäisessä mittelössä luottamuslistan kärkeen satakuntalaisten keskuudessa asettuvat Ylen TV-uutiset (75 % arvioi uutisoinnin erittäin tai melko luotettavaksi), Ylen radiouutiset (73 %) ja MTV3 uutiset (68 %). Selvä enemmistö väestöstä arvioi myös STT:n (67 %), oman maakunnan suurimman lehden (63 %) ja kotikunnan paikallislehden (63 %) uutisointien olevan luotettavaa.

Vähemmässä määrin luotetaan iltapäivälehtien (Ilta-Sanomat 21 % ja Iltalehti 20 %) uutisointiin. Molempien lehtien osalta enemmän kuin kaksi viidestä katsoo, että ne eivät ole luotettavia mutta eivät epäluotettaviakaan. Kaikkein vähiten luottamusta kohdentuu sosiaalisen median (esim. Facebook, Twitter, Instagram) uutisointiin (5 %).

Satakunnassa suhtaudutaan eri medioihin kutakuinkin samalla tavoin kuin koko maassa keskimäärin. Hieman keskimäärää enemmän luottoa kohdentuu asuinkunnan

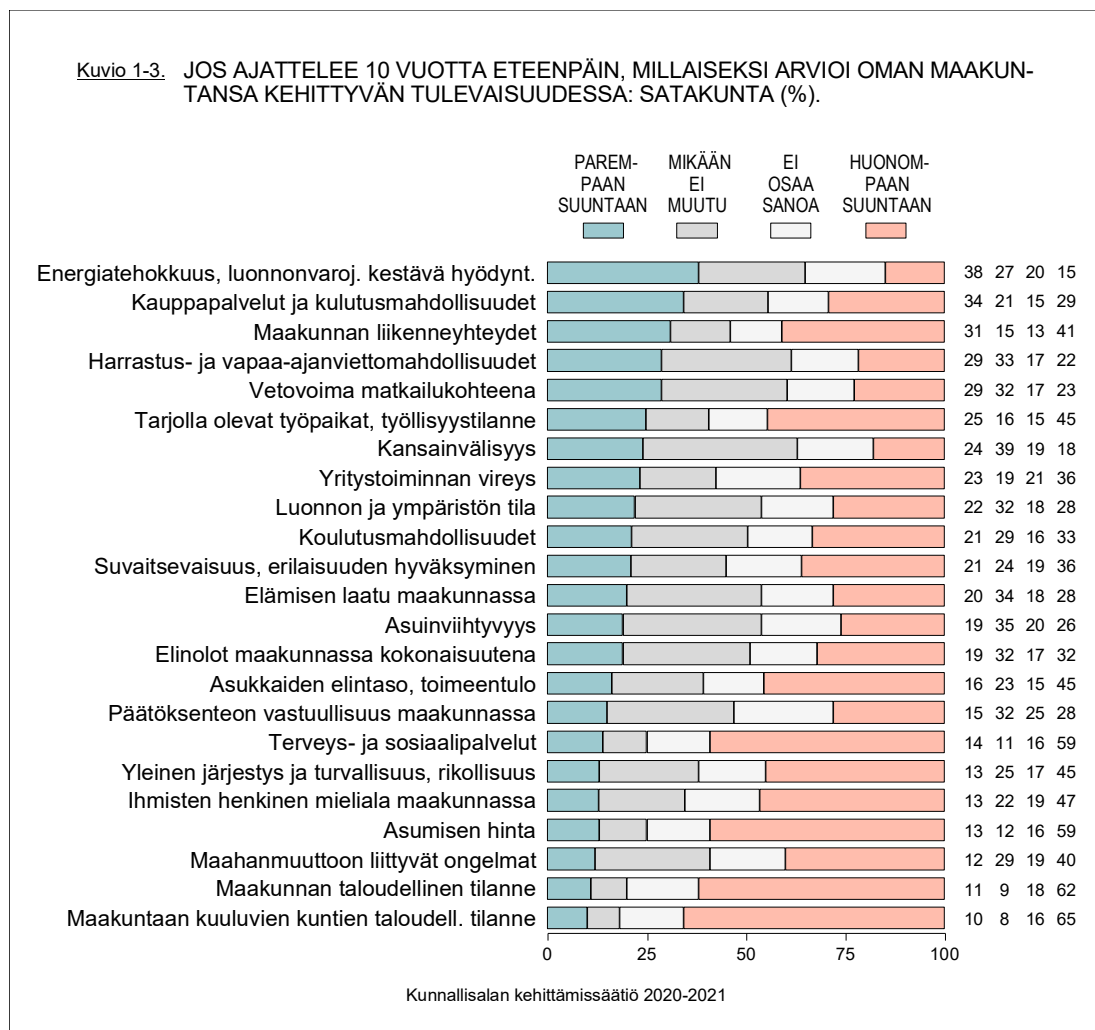
paikallislehteen, Maaseudun Tulevaisuuteen ja Kauppalehteen. Yle ja STT saavat hieman keskimäärää vähemmän hyviä arvioita.

### Tutkimuksen toteutus

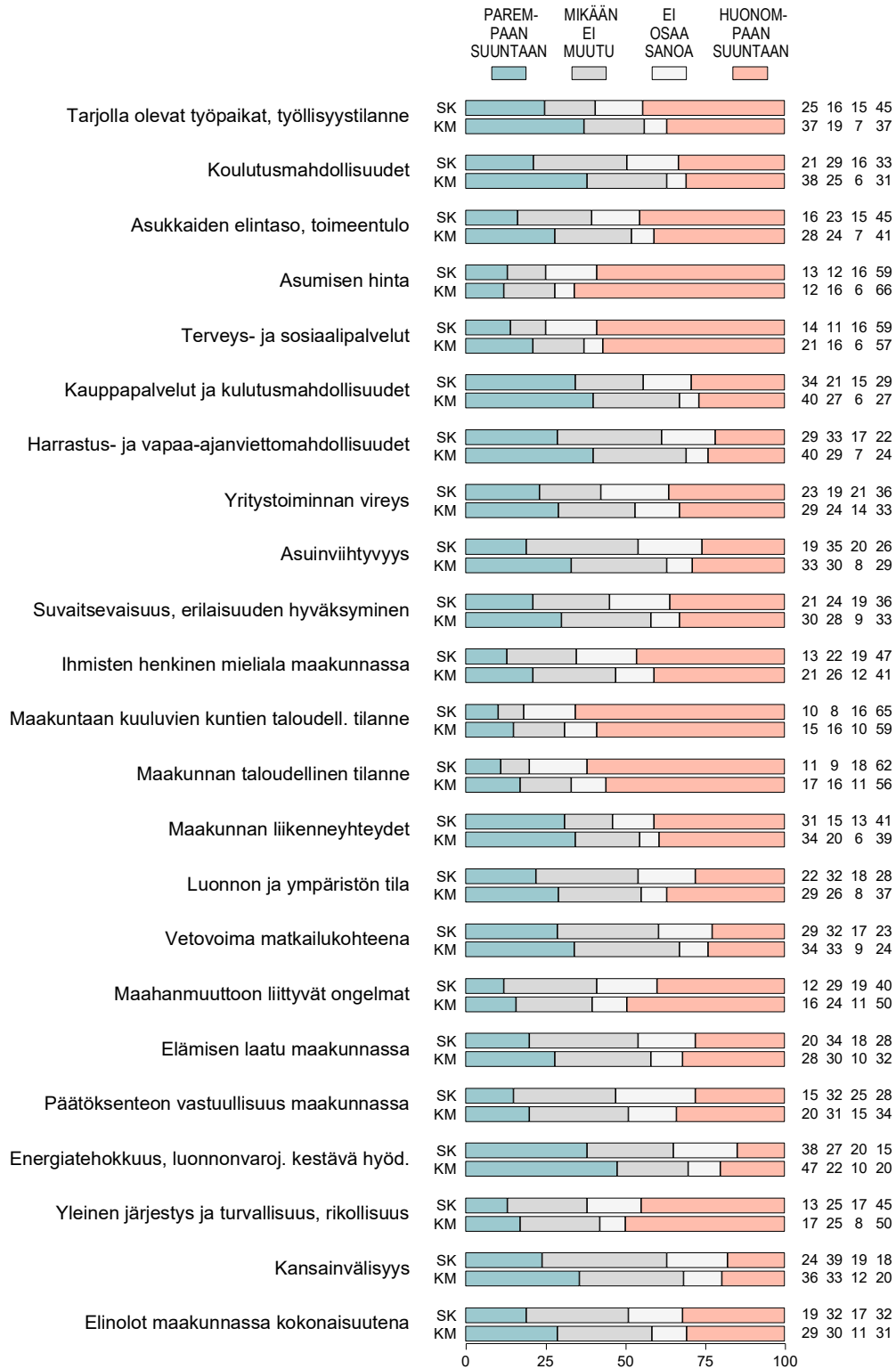
KAKS – Kunnallissalan kehittämissäätiön tutkimuksen toteutti Kantar TNS Oy. Tutkimusaineisto on koottu internetpaneelissa marraskuussa 2020. Haastatteluja tehtiin Satakunnassa 203. Vastaajat edustavat maakunnan 18–79 vuotta täyttäneitä väestöä. Tutkimuksen tulosten virhemarginaali on vajaat seitsemän prosenttiyksikköä suuntaansa.

Maakunnan asukkaiden käsityksiä on verrattu koko maan 18–79 vuotta täyttäneitä väestöä edustavaan aineistoon. Koko maan väestöä edustava vertailuaineisto sisältää 4 516 haastattelua. Koko maata edustavassa aineistossa virhemarginaali on suurimmillaan yksi ja puoli prosenttiyksikköä suuntaansa.

**Lisätietoja: Asiamies Antti Mykkänen, 0400 570 087.**



**Kuvio 1-3v.** MITEN ARVIOI OMAN MAAKUNTANSA KEHITTYVÄN TULEVAISUUDESSA: SATA-KUNTA (SK) vs. KOKO MAA (KM, %).

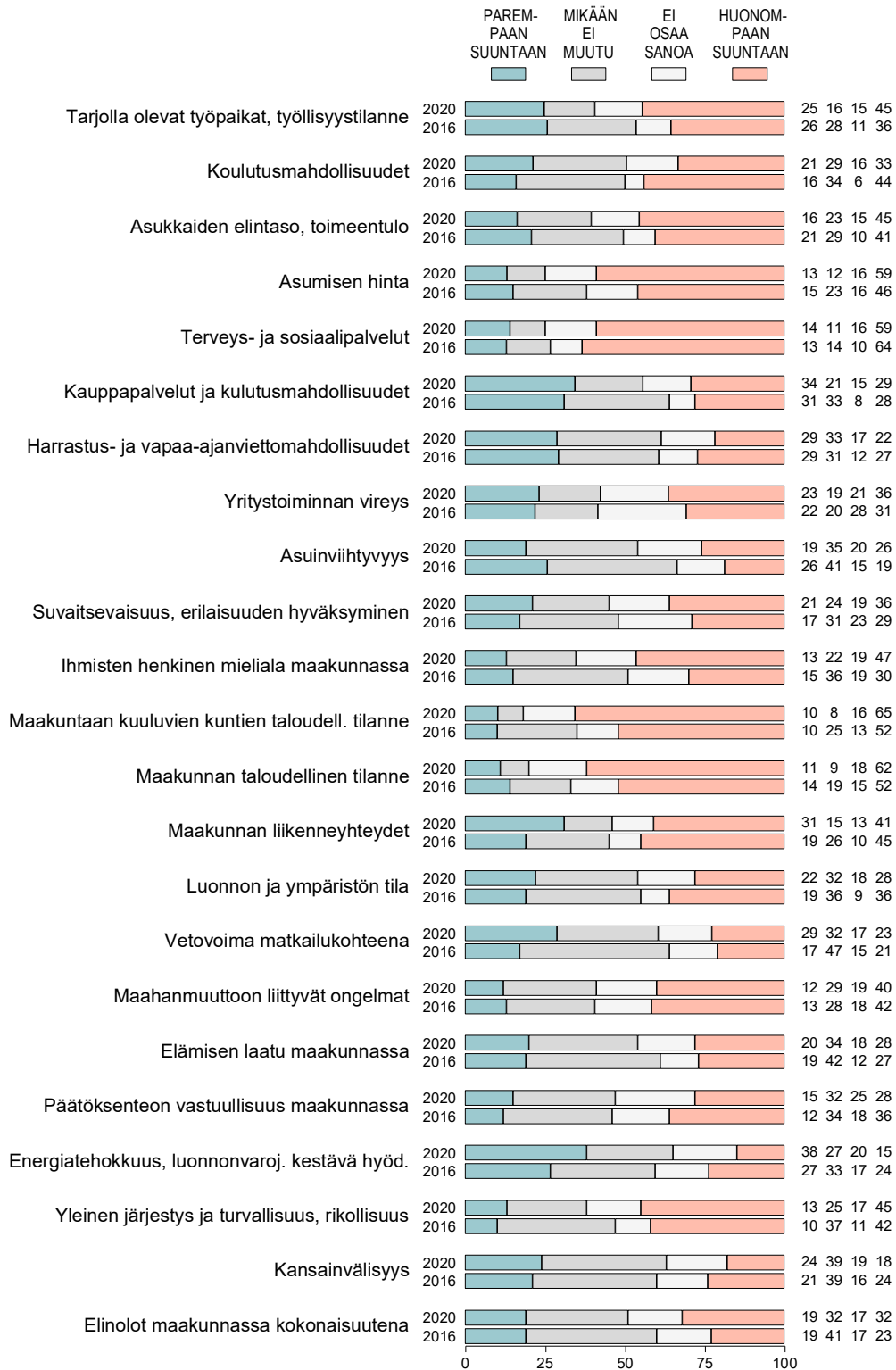


Kunnallissalan kehittämissäätiö 2020-2021

Kuvio 1-3vi. MILLAISEKSI ARVIOI MAAKUNTANSA KEHITTYVÄN: SATAKUNTA vs. KOKO MAA, ARVIOINTIEN EROT (poikkeamat muutosindeksilukuina\*).



**Kuvio 1-3t. MITEN ARVIOI OMAN MAAKUNTANSA KEHITTYVÄN TULEVAISUUDESSA: SATA-KUNTA VUOSINA 2016 JA 2020 (%).**



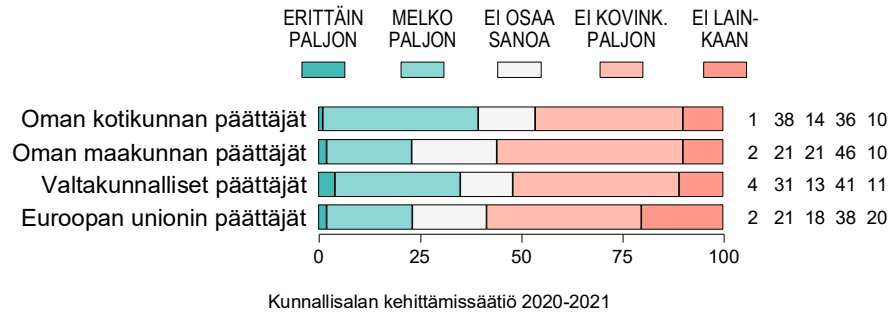
Kunnallisan kehittämissäätö 2020-2021



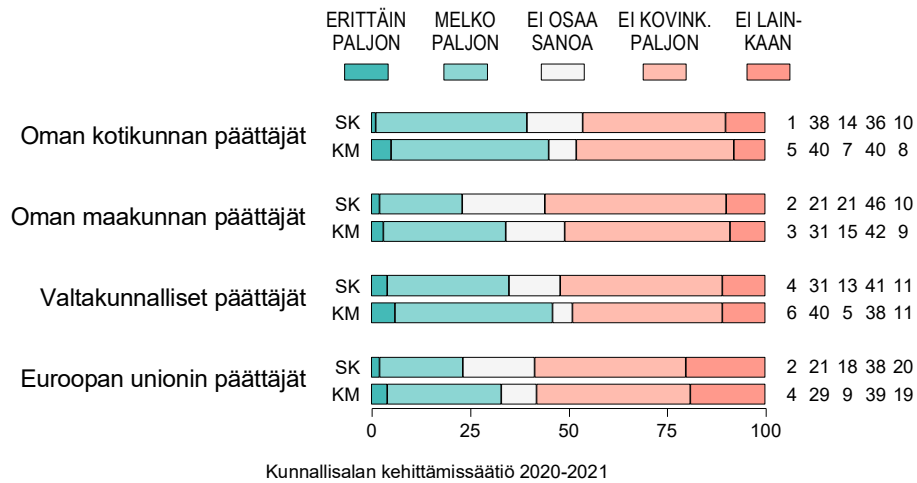
Kuvio 1-3ti. MILLAISEKSI ARVIOI MAAKUNTANSA KEHITTYVÄN TULEVAISUUDESSA: MUUTOKSET ODOTUKSISSA 2016 - 2020 / SATAKUNTA (muutosindeksiluvut\*).



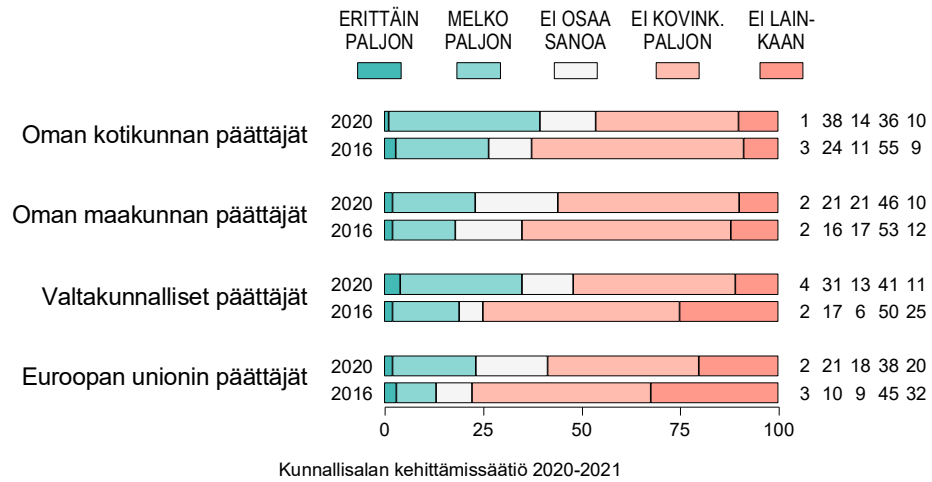
Kuvio 2-3. MISSÄ MÄÄRIN YLEENSÄ LUOTTA A PÄÄTTÄJIIN: SATAKUNTA (%).



Kuvio 2-3v. MISSÄ MÄÄRIN LUOTTA A PÄÄTTÄJIIN: SATAKUNTA (SK) vs. KOKO MAA (KM, %).

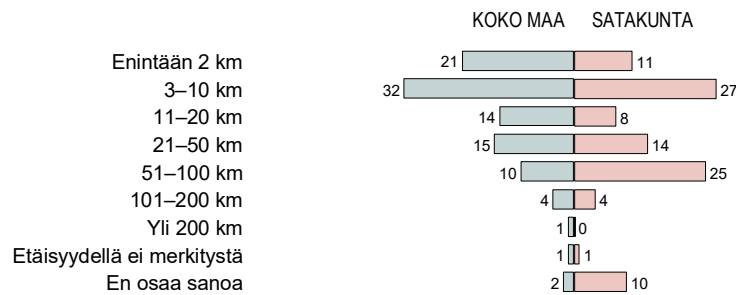


Kuvio 2-3t. MISSÄ MÄÄRIN LUOTTAU PÄÄTTÄJIIN: SATAKUNTA VUOSINA 2016 JA 2020 (%).

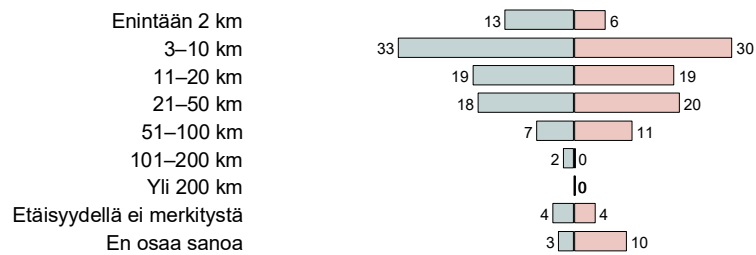


**Kuvio 3-3v. SOPIVA ETÄISYYS KODISTA KESKUSTEN PALVELUIHIN JA VAPAA-AJAN ASUNNOLLE: SATAKUNTA vs. KOKO MAA (%).**

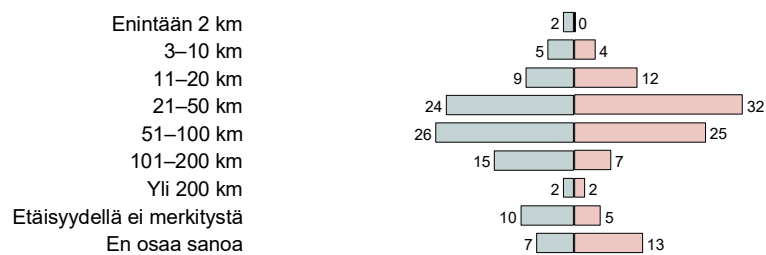
a) Mikä on nykyinen etäisyys kotoa sellaisen ison kaupungin keskusta, jossa on tarjolla kaikki elämänpiiriin kuuluvat palvelut ja myös harvoin käytettävät erikoispalvelut



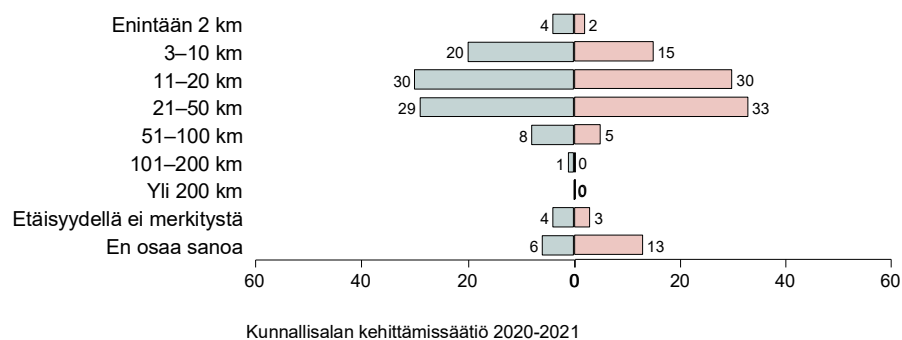
b) Mikä olisi sopiva etäisyys kotoa lähimmän, kaikki palvelut tarjoavan ison kaupungin keskusta



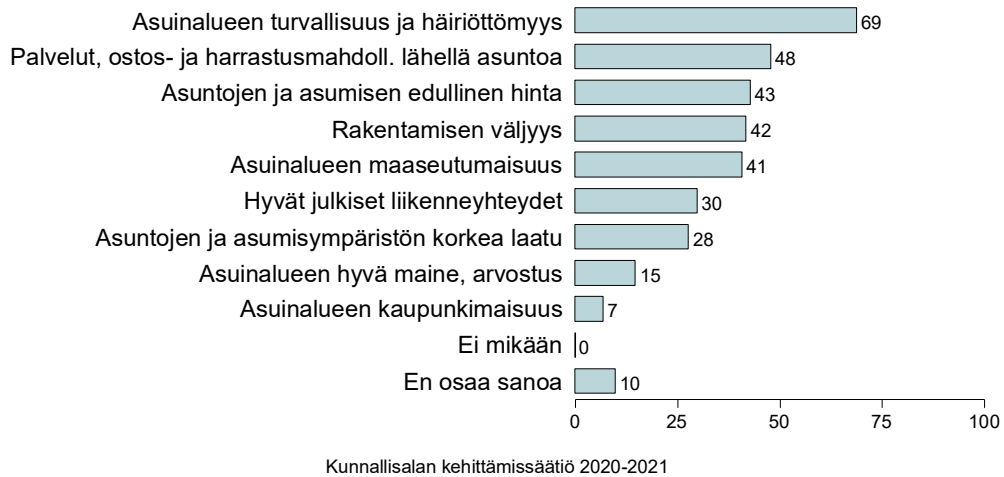
c) Mikä olisi sopiva etäisyys kotoa kesämökille tai vapaa-ajan asunnolle (ajatellen, että käytössä vapaa-ajan asunto)



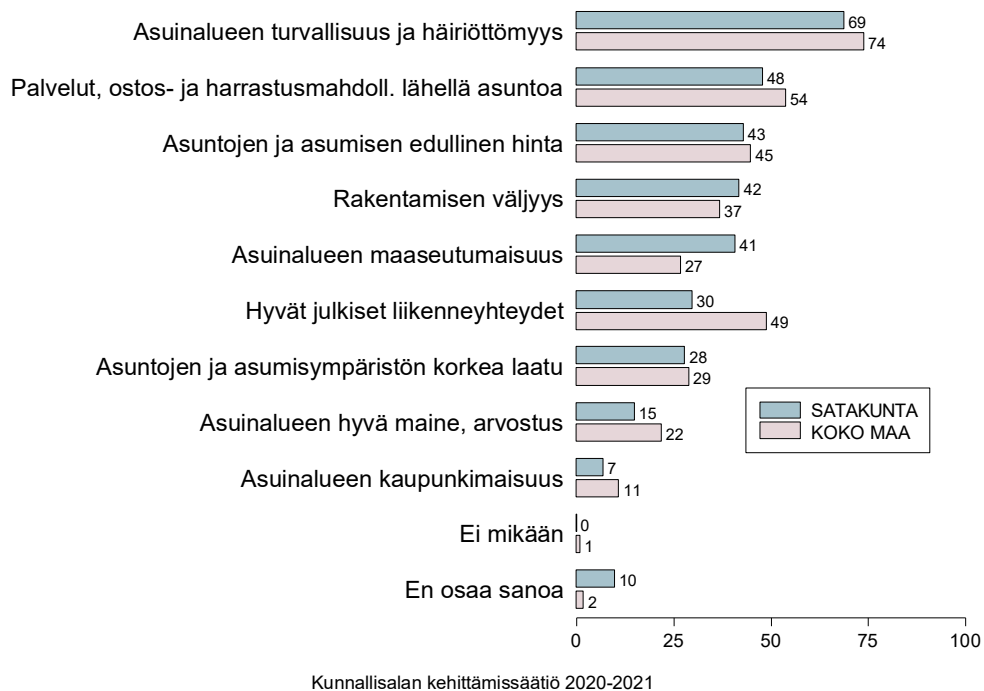
d) Jos asuisi maaseudulla, mikä olisi sopiva etäisyys lähimmän kaupungin keskusta



**Kuvio 4-3.** MITKÄ SEURAAVISTA OLISIVAT ITSELLE TÄRKEIMPIÄ TEKIJÖITÄ VÄLIT-  
TÖMÄN ASUINALUEEN JA ASUINYMPÄRISTÖN VALINNASSA: SATAKUN-  
TA (enintään viisi valintaa, %).

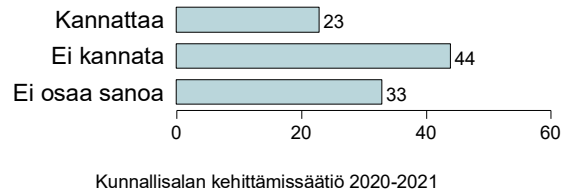


**Kuvio 4-3v.** MITKÄ SEURAAVISTA OLISIVAT ITSELLE TÄRKEIMPIÄ TEKIJÖITÄ VÄ-  
LITÖMÄN ASUINALUEEN JA ASUINYMPÄRISTÖN VALINNASSA:  
SATAKUNTA vs. KOKO MAA (enintään viisi valintaa, %).



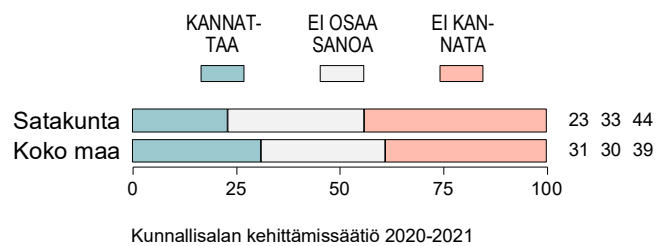
Kuvio 5-3.

MITEN SUHTAUTUU SIIHEN, ETTÄ SOSIAALI- JA TERVEYDENHUOLLON (sekä pelastustoimen) TEHTÄVÄT SIIRRETÄÄN KUNNILTA JA KUNTAYHTYMITÄ PERUSTETTAVILLE UUSILLE HYVINVOINTIALUEILLE (maakunnille): SATAKUNTA (%).



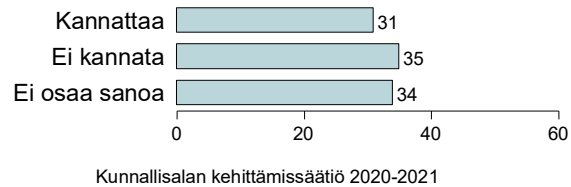
Kuvio 5-3v.

MITEN SUHTAUTUU SIIHEN, ETTÄ SOSIAALI- JA TERVEYDENHUOLLON (sekä pelastustoimen) TEHTÄVÄT SIIRRETÄÄN KUNNILTA JA KUNTAYHTYMITÄ PERUSTETTAVILLE UUSILLE HYVINVOINTIALUEILLE (maakunnille): SATAKUNTA vs. KOKO MAA (%).



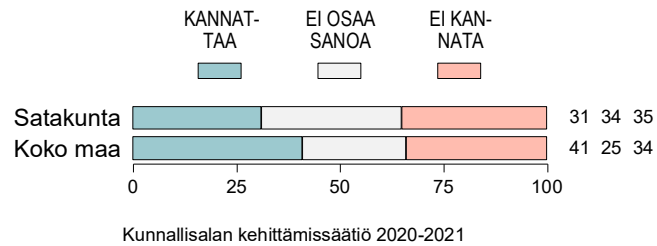
Kuvio 6-3.

KANNATTAAKO HYVINVOINTIALUEIDEN (maakuntien) RAHOITUKSEN MÄÄRÄYTYMISTÄ PALVELUIDEN TARPEEN MUKAAN ELI ESIMERKIKSI SEN MUKAAN, MITEN SOTE-ALUEELLA SAIRASTETAAN: SATAKUNTA (%).

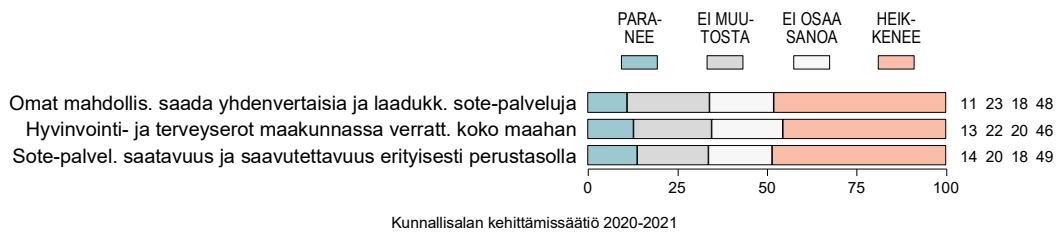


Kuvio 6-3v.

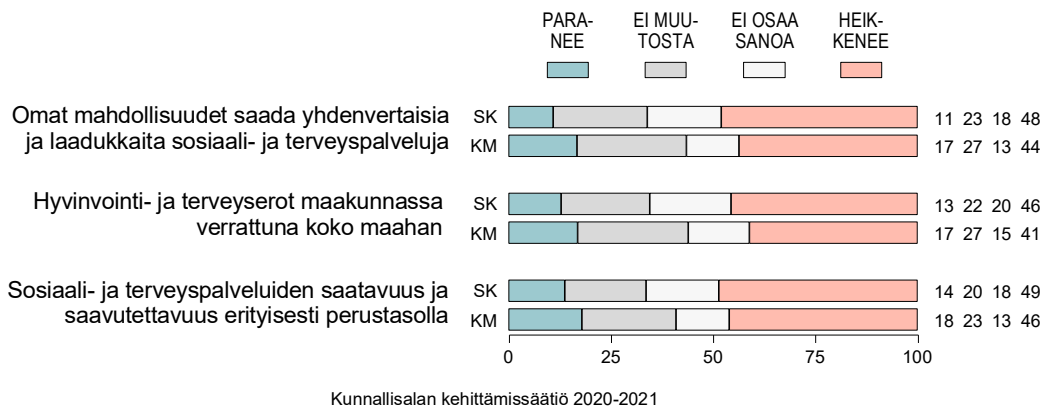
KANNATTAAKO HYVINVOINTIALUEIDEN (maakuntien) RAHOITUKSEN MÄÄRÄYTYMISTÄ PALVELUIDEN TARPEEN MUKAAN ELI ESIMERKIKSI SEN MUKAAN, MITEN SOTE-ALUEELLA SAIRASTETAAN: SATAKUNTA vs. KOKO MAA (%).



**Kuvio 7-3.** MITEN USKOO SEURAAVIEN ASIOIDEN MUUTTUVAN OMASSA MAAKUNNASSAAN, JOS UUSI SOTE-RATKAISU JA ESITETTY RAHOITUKSEN PERIAATE TOTEUTUU: SATAKUNTA (%).

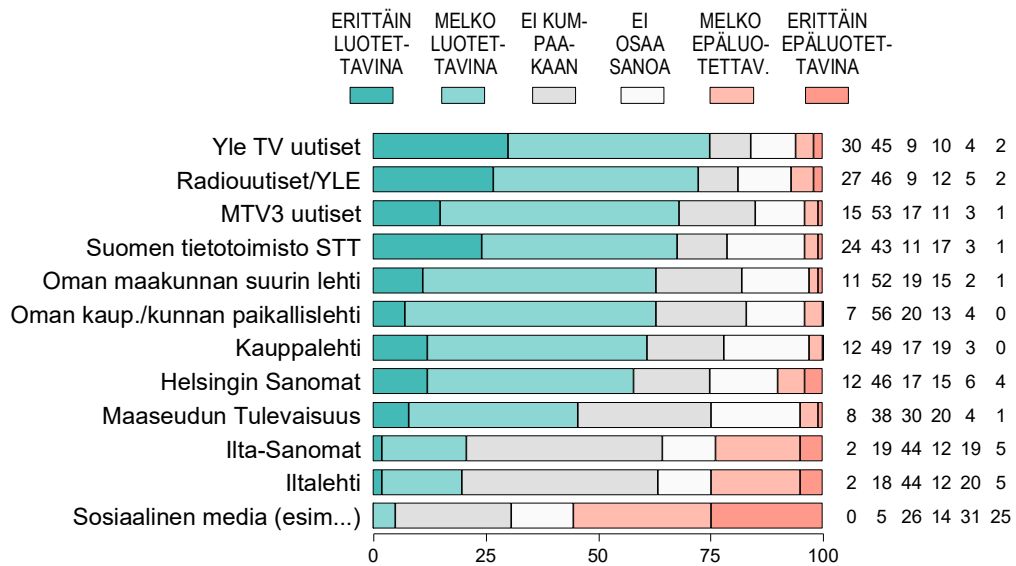


**Kuvio 7-3v.** MITEN USKOO ASIOIDEN MUUTTUVAN OMASSA MAAKUNNASSAAN, JOS UUSI SOTE-RATKAISU JA ESITETTY RAHOITUKSEN PERIAATE TOTEUTUU: SATAKUNTA (SK) vs. KOKO MAA (KM, %).



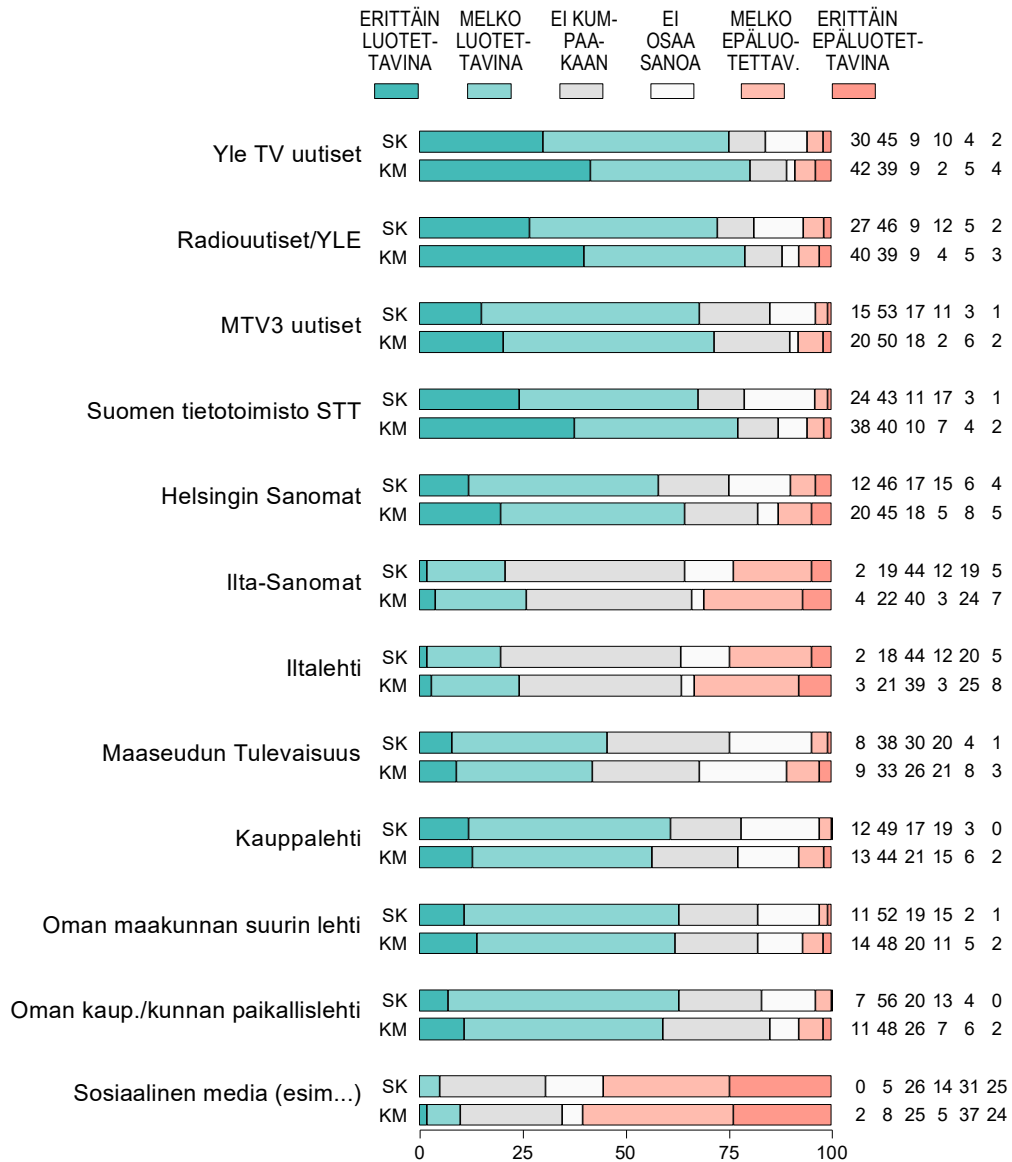


Kuvio 8-3. KUINKA LUOTETTAVINA PITÄÄ ERI TIEDOTUSVÄLINEIDEN UUTISOINTEJA: SATAKUNTA (%).



Kunnallissalan kehittämissäätiö 2020-2021

Kuvio 8-3v. KUINKA LUOTETTAVINA PITÄÄ ERI TIEDOTUSVÄLINEIDEN UUTISOINTEJA: SATAKUNTA (SK) vs. KOKO MAA (KM, %).



Kunnallissalan kehittämissäätiö 2020-2021

## KAKS:N VALTUUTETTUKYSELY 2020 – SATAKUNTA

Kuntavaalit ovat huhtikuussa 2021. KAKS – Kunnallisan kehittämissäätiö tiedusteli marraskuussa 2020 Webropol-kyselyllä nykyisiltä valtuutetuilta mielipiteitä valtuustotyöhön, ehdokkuuteen, soteen, keskeisiin kuntavaaliteemoihin ja median uutisoinnin luotettavuuteen. Kyselyyn vastasi 1362 valtuutettua Suomen 8999 valtuutetusta. Vastausprosentti oli 15,1 %. Virhemarginaali koko aineistosta on suuntaansa 2,7 prosenttiyksikköä. Kyselyn loppuraportti ”[Kuntademokratia – Valtuutettukysely 2020](#)” on KAKSin sivuilla. Kyselyyn vastasi 70 valtuutettua Satakunnan 485 valtuutetusta. Vastausprosentti oli 14,4 %.

### Halukkuus lähteä ehdolle kuntavaaleihin

Halukkuutta lähteä ehdolle 2021 pidettäviin kuntavaaleihin kysyttiin seuraavasti: ”Kunnallisvaalit ovat huhtikuussa 2021. Oletko lähdössä ehdokkaaksi?” Vastausvaihtoehdot olivat: ”kyllä, en, en osaa sanoa”. Jatkokysymys kuului: ”Jos et lähde ehdokkaaksi, onko syynä ensisijaisesti: olen ollut jo riittävän kauan valtuustossa; valtuustotyöskentely ei motivoi minua tarpeeksi; ajan puute; ikä, terveys; muu syy, mikä?”

Valtakunnallisesti (56 %) aikoo lähteä ehdokkaaksi seuraaviin kuntavaaleihin huhtikuussa 2021. Noin joka viides (22 %) ei osaa vielä sanoa ja sama määrä (22 %) ei lähde enää ehdolle. Satakunnassa ehdokkuus kuntavaaleissa kiinnostaa muuta maata vähemmän. Puolet (51 %) valtuutetuista on valmis ehdolle, vajaa kolmannes (29 %) ei osannut sanoa ja joka viides (20 %) ei ole lähdössä.

### Valtuustotyön onnistuneisuus

Valtuutetuilta kysyttiin, miten he arvioivat kahdeksan eri valtuustotyöhön liittyvän asian kehittyneen kuluvan valtuustokauden aikana. Parhaiten valtuutetut katsoivat saavuttaneensa itse työlleen asettamat keskeisimmät tavoitteet. Satakuntalaiset valtuutetut olivat tyytyväisimpiä omiin saavutuksiinsa kuluneen valtuustokauden työskentelyssä (85 %). Myös tyytyväisyys valtuustotyöhön kokonaisuudessaan (77 %) sekä virkamiesten esittelyn asiantuntevuuteen (77 %) valtuustoissa sai vahvaa tukea.

### Kuntavaalien tärkeimmät asiat

Valtuutetuilta kysyttiin näkemyksiä tulevien kuntavaalien keskeisistä teemoista kysymyksellä: ”Mihin asioihin haluaisit kuntavaaleissa kiinnitettävän huomiota; kuinka tärkeiksi koet seuraavat asiat kuntavaaleissa?” Vaihtoehtoja tarjottiin 25. Satakunnassa janan ääripäitä edustavat tärkeistä tärkeimmäksi (sata prosenttia) koetut kuntatalous, peruskoulut, terveyspalvelut, vanhusten huolto ja elinkeinojen

kehittäminen. Ylivoimaisesti vähiten tärkeimpänä asiana pidettiin kuntaliitoksia, joita kolme viidestä (60 %) valtuutetuista ei pidä tärkeänä ja vain viidennes pitää.

### **Sote-uudistus**

Kaupunkien ja kuntien valtuutetuilta kysyttiin kantoja pääministeri Sanna Marinin hallituksen tuolloin valmistelussa olleeseen esitykseen sosiaali- ja terveydenhuollon uudistamisesta (sote-uudistus). Hallituksen lopullinen esitys esiteltiin kyselyn jälkeen, joulukuussa.

Valtuutetuille esitetty kysymys kuului: ”Maan hallitus valmistelee esitystä sosiaali- ja terveydenhuollon (sote) uudistuksesta. Miten suhtaudut siihen, että sosiaali- ja terveydenhuollon (sekä pelastustoimen) tehtävät siirretään kunnilta ja kuntayhtymiltä perustettaville uusille hyvinvointialueille (maakunnille)?” Vastausvaihtoehdot olivat: kannatan, en kannata, en osaa sanoa.

Toinen kysymys kuului: ”Hallituksen esityksen mukaan hyvinvointialueiden (maakuntien) rahoitus määräytyy palveluiden tarpeen mukaan eli esimerkiksi sen mukaan, miten sote-alueella sairastetaan. Kannatatko tällaista rahoituksen määräytymistä vai et?” Vastausvaihtoehdot olivat: kannatan, en kannata, en osaa sanoa.

Kolmas kysymys kuului: ”Miten uskot seuraavien asioiden muuttuvan sote-ratkaisun myötä?” Kysyttävät asiat olivat palvelujen määrä, laatu, saatavuus; palvelujen toimivuus peruspalveluista aina erikoishoitoa vaativiin palveluihin sekä palvelujen tasavertaisuus maan eri puolilla. Vastausvaihtoehdot olivat: paranee, ei muutosta, en osaa sanoa, heikkenee.

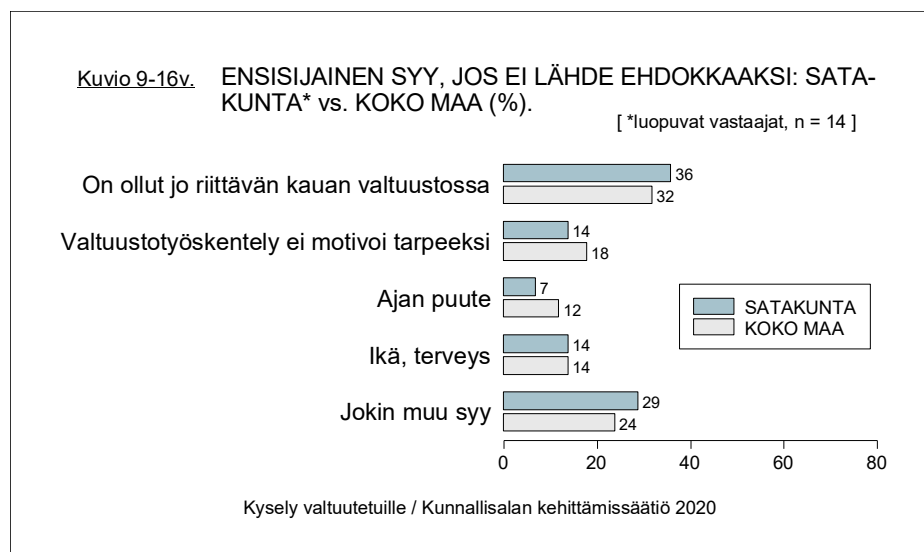
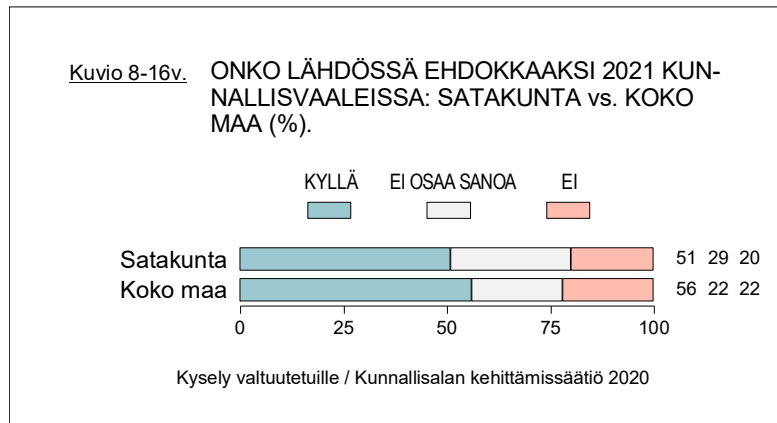
Satakunnan valtuutetuista kaksi kolmesta (69 %) kannattaa sote-uudistusta ja sen palvelujen tarpeeseen perustuvaa rahoitusmallia kolme viidestä (60 %). Vastustajia sote-uudistukselle on viidennes (21 %). Enemmistö valtuutetuista uskoo palvelujen säilyvän nykyisellään tai hieman parantuvan. Erityisesti uskotaan palveluketjujen toimivuuden parantumiseen (50 %).

### **Luotettavat uutisoijat**

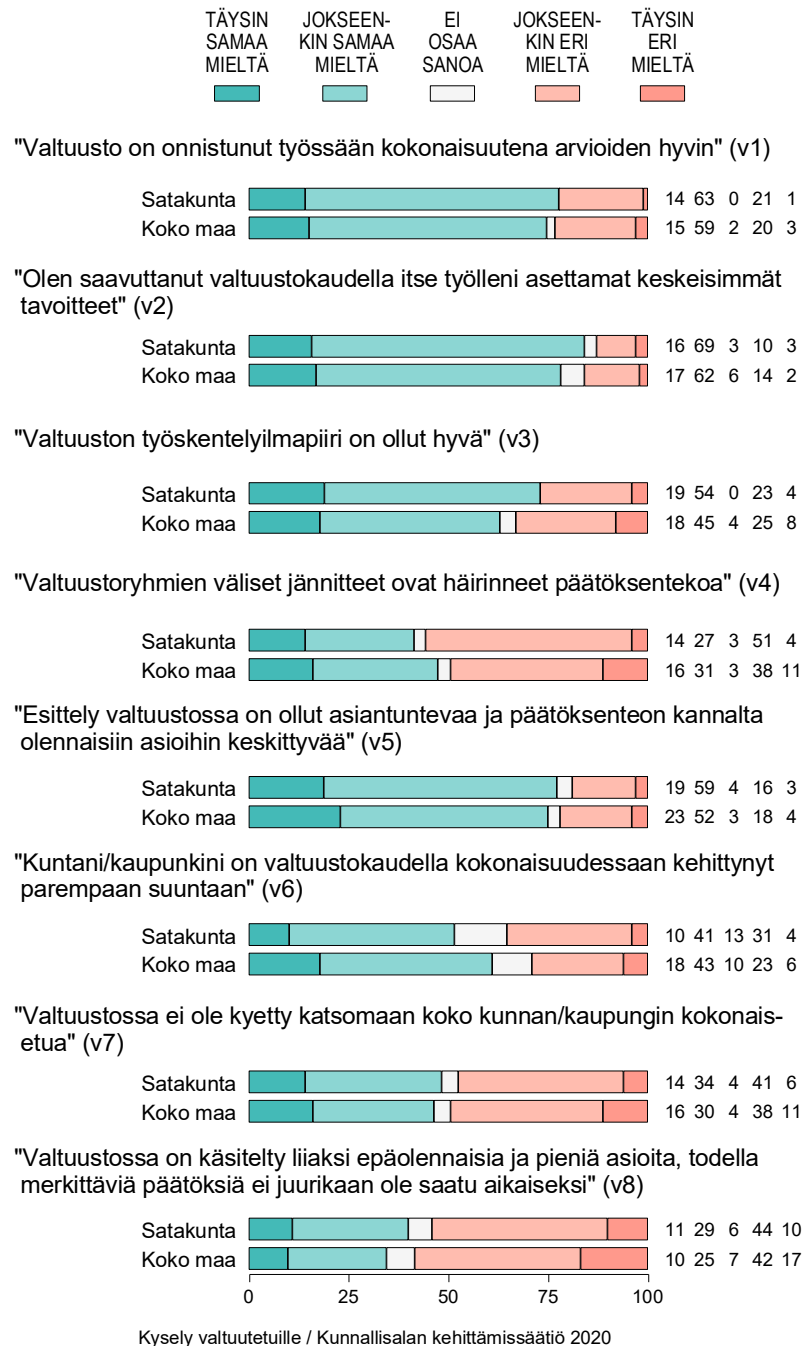
Valtuutetuilta kysyttiin näkemystä 12 eri tiedotusvälineen luotettavuutta uutisoijana. Kysymys kuului: ”Kuinka luotettavina pidät seuraavien tiedotusvälineiden uutisointia?”. Kysymys esitettiin 12 median, yhdeksän valtakunnallisen ja sosiaalisen median sekä maakunnan suurimman lehden ja oman paikallislehden osalta.

Satakunnassa valtuutetut luottivat yleensä median uutisointiin muun maan kollegoitaan enemmän. Kärjessä olivat STT (94 % luotti uutisointiin) sekä Ylen radio

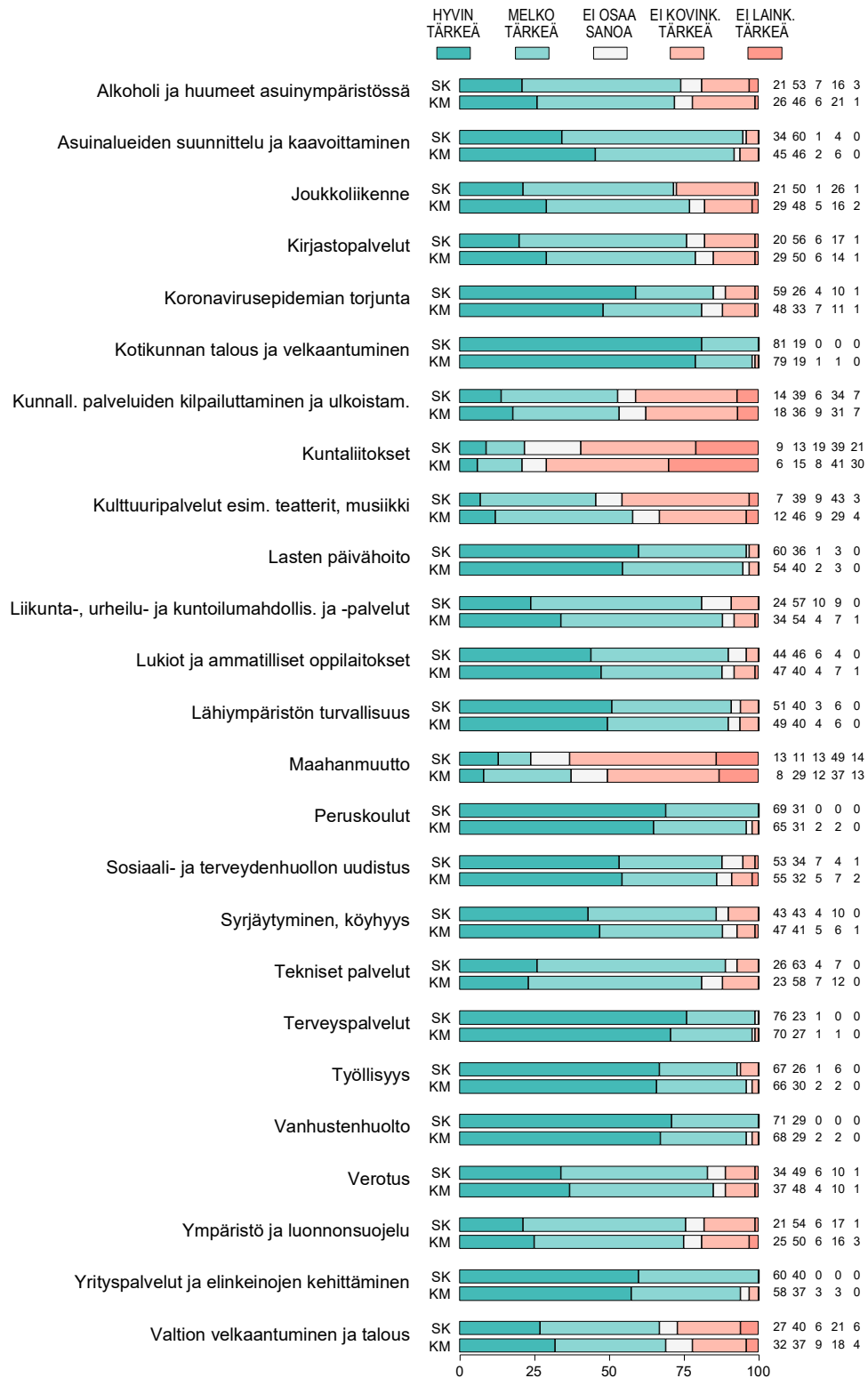
(84 %) ja tv -uutiset (86 %). MTV:n (72 %), Kauppalehden (73 %), oman maakunnan suurimman lehden (74 %) ja oman paikallislehden (74 %) uutisointiin luottaa lähes kolme neljästä.



Kuvio 11-16v. MITEN ARVIOI ASIOIDEN KEHITTYNEEN KULUNEELLA VALTUUSTOKAUDELLA: SATAKUNTA vs. KOKO MAA (%).



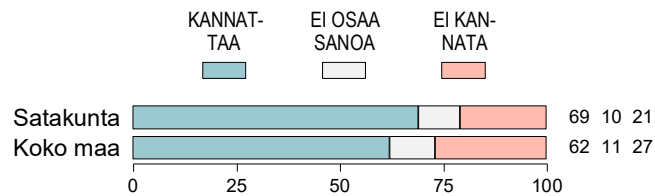
Kuvio 10-16v. KUINKA TÄRKEIKSI KOKEE ERI ASIAT KUNTAVAALEISSA/MIHIN HALUAISI KIINNI-  
TETTÄVÄN HUOMIOTA: SATAKUNTA (SK) vs. KOKO MAA (KM, %).



Kysely valtuutetuille / Kunnallissalan kehittämissäätiö 2020

Kuvio 12-16v.

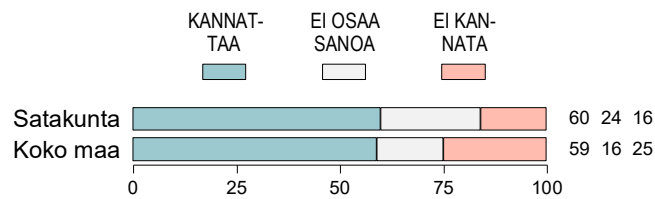
MITEN SUHTAUTUU SIIHEN, ETTÄ SOSIAALI- JA TERVEYDENHUOLLON (sekä pelastustoimen) TEHTÄVÄT SIIRRETTÄÄN KUNNILTA JA KUNTAYHTYMLTÄ PERUSTETTAVILLE UUSILLE HYVINVOINTIALUEILLE (maakunnille): SATAKUNTA vs. KOKO MAA (%).



Kysely valtuutetuille / Kunnallissalan kehittämissäätiö 2020

Kuvio 13-16v.

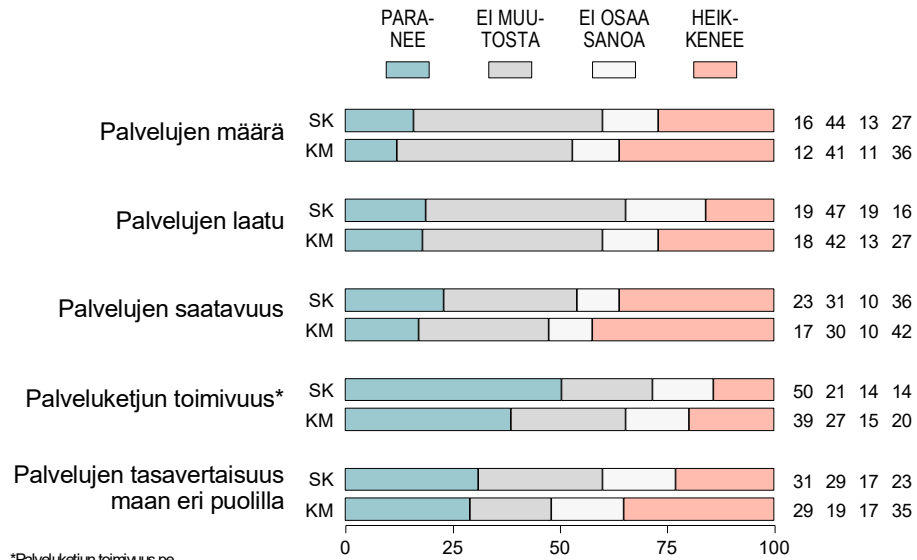
KANNATTAAKO HYVINVOINTIALUEIDEN (maakuntien) RAHOITUKSEN MÄÄRÄYTYMISTÄ PALVELUIDEN TARPEEN MUKAAN ELI ESIMERKIKSI SEN MUKAAN, MITEN SOTE-ALUEELLA SAIRASTETAAN: SATAKUNTA vs. KOKO MAA (%).



Kysely valtuutetuille / Kunnallissalan kehittämissäätiö 2020



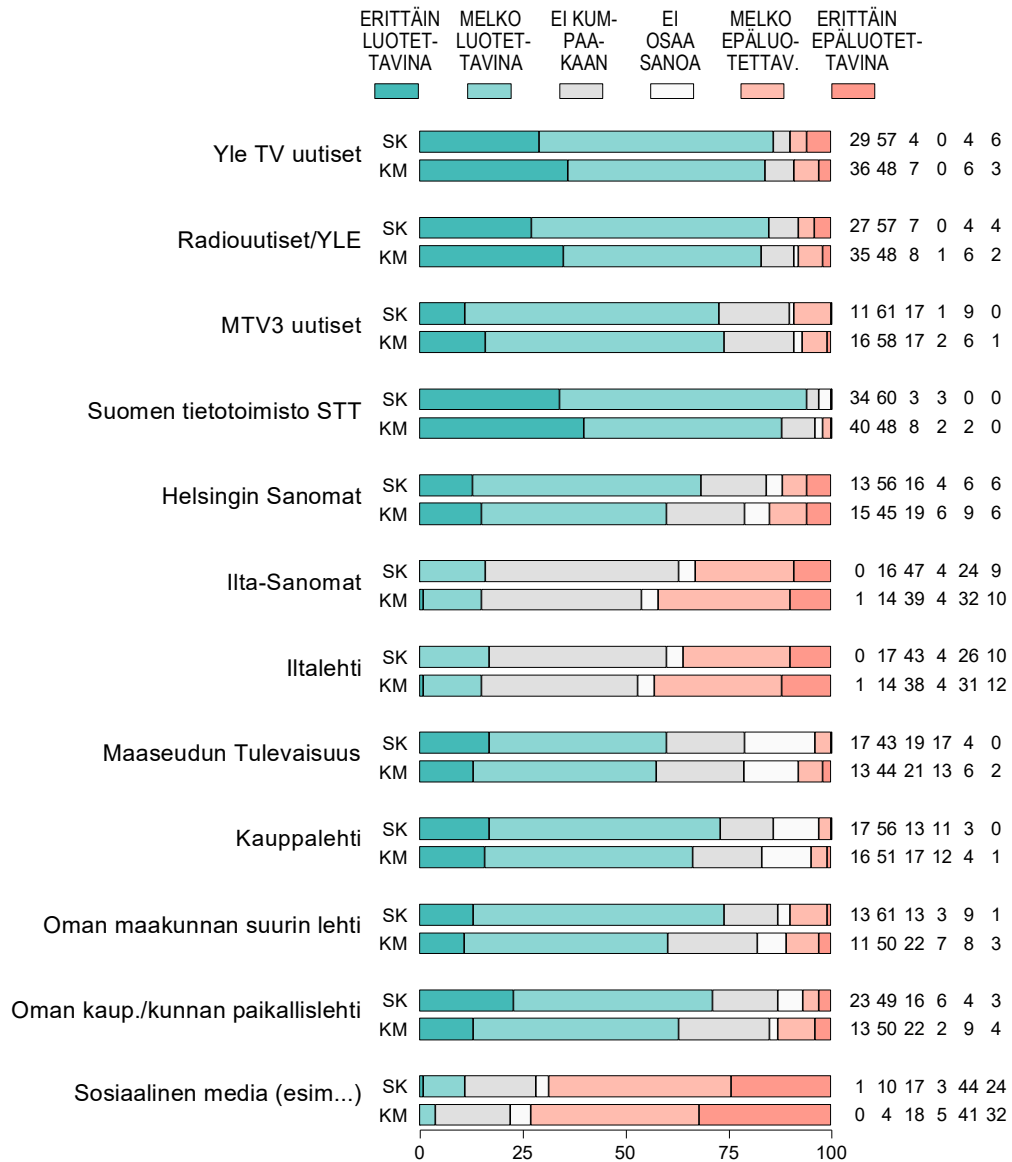
Kuvio 14-16v. MITEN USKOO ASIOIDEN MUUTTUVAN SOTE-RATKAISUN MYÖTÄ:  
 SATAKUNTA (SK) vs. KOKO MAA (KM, %).



\*Palveluketjun toimivuus peruspalveluista aina erikoishoitoa vaativiin palveluihin.

Kysely valtuutetuille / Kunnallissalan kehittämissäätiö 2020

Kuvio 15-16v. KUINKA LUOTETTAVINA PITÄÄ ERI TIEDOTUSVÄLINEIDEN UUTISOINTEJA: SATAKUNTA (SK) vs. KOKO MAA (KM, %).



Kysely valtuutetuille / Kunnallissalan kehittämssäätiö 2020