

KAKS – Kunnallissalan kehittämissäätiön kyselytutkimukset maakunnan asukkaiden ja valtuutettujen mielipiteistä, Pirkanmaan maakuntapuntari 2020–2021:

Pirkanmaalaiset luottavat päättäjiin enemmän kuin neljä vuotta sitten

Pirkanmaalaisten mielestä maakunnan valttikortteja tulevaisuudessa ovat luonnonvarojen vastuullinen hyödyntäminen, hyvät harrastus- ja koulutusmahdollisuudet, kauppapalvelut, liikenneyhteydet sekä tarjolla olevat työpaikat. Uhkia puolestaan ovat asumisen ongelmat, terveys- ja sosiaalipalveluiden heikentyminen sekä kuntien taloudellinen ahdinko.

Valtuutettujen mielestä kuntavaaliteemoista janan ääripäitä Pirkanmaalla edustavat tärkeistä tärkeimmäksi koetut kuntatalous, terveyspalvelut, peruskoulut, työllisyys ja vanhustenhuolto. Toisessa päässä ylivoimaisesti vähiten tärkeimpänä asiana kuntaliitokset, joita lähes neljä viidestä (77 %) valtuutetuista ei pidä tärkeänä. Innokkuus ehdolle on Pirkanmaalla hieman suurempi kuin maassa keskimäärin. Kolme viidestä (59 %) valtuutetusta on valmis ehdolle, joka neljännes ei ole lähdössä ja vajaa viidennes ei osaa sanoa.

Pirkanmaalaisista puolet luottaa kotikunnan (50 %), ja valtakunnan (49 %) luottaa valtakunnan, reilu kolmannes (36 %) EU:n ja oman maakunnan (36 %) päättäjiin. Luottamus päättäjiin on lisääntynyt vuodesta 2016 11 prosenttiyksiköstä 24 prosenttiyksikköön.

Pirkanmaalaisten tärkein asuinalueen valintatekijä on turvallisuus ja häiriöttömyys. Etäisyys kotoa kaikki palvelut tarjoavan ison kaupungin keskustaan on suurin piirtein se, mikä heillä tällä hetkellä jo on. Ainakin joka neljäs nykyisin alle kymmenen kilometrin päässä kaupunkikeskuksesta asuvista olisi valmis asumaan kauempana. Enemmistön (61 %) mielestä sopiva matka vapaa-ajan asunnolle on 20–100 km.

Asukkaista vajaa kolmasosa ja valtuutetuista lähes kolme viidestä kannattaa sote-uudistusta. Vajaa puolet valtuutetuista ja enemmistö asukkaista arvioi, että palvelut säilyvät nykyisellään tai hieman paranevan.

Pirkanmaalaiset luottavat eniten Ylen TV- (80 %) ja radio (77 %), sekä STT:n (77 %) uutisiin. Selvä enemmistö arvioi myös MTV 3:n uutisten (72 %), oman maakunnan suurimman lehden (66 %), Helsingin Sanomien (67 %) ja paikallislehden (61 %) uutisointien olevan luotettavaa.

Tuoreimmassa maakuntiin kohdistetussa tutkimuksessa asukkaat puntaroivat maakunnan kehitysnäkymiä, luottamusta päättäjiin ja mediaan sekä sote-uudistusta ja sen seuraamuksia. Tässä yhteenvedossa tarkastellaan tiivistetysti keskeisiä tutkimuksen tuloksia.

Kuntien talousahdinko, asumisen kustannukset, terveys- ja sosiaalipalvelut ovat Pirkanmaan kipupisteitä tulevaisuudessa

Näkemyksiä oman maakunnan kehityksestä selvitettiin tutkimuksessa siten, että vastaajille esitettiin lista asioita ja kysyttiin, millaiseksi arvioi oman maakunnan kehityksen seuraavan kymmenen vuoden aikana.

On kaksi asiaa, joissa enemmistö Pirkanmaalla odottaa kehityksen maakunnassa kulkevan vääjäämättömästi huonompaan suuntaan. Nämä asiat ovat asumisen hinta (72 %) ja maakuntaan kuuluvien kuntien talous (54 %). Terveys- ja sosiaalipalveluiden, rikollisuuden ja maahanmuuton kehitystä koskevat odotukset ovat myös melko pessimistisiä. Moni otaksuu asukkaiden toimeentulon sukeltavan tulevaisuudessa.

Optimistisemmiksi näkemykset kääntyvät, kun vastaajat arvioivat energiatehokkuutta ja luonnonvarojen kestävää hyödyntämistä maakunnassa (51 % arvioi kehittyvän parempaan suuntaan), kauppapalveluita (50 %), koulutusmahdollisuuksia (50 %) sekä näkyviä vapaa-ajan viettämiselle (46 %). Monet odottavat parempaa tulevaisuutta myös liikenneyhteyksien, työllisyystilanteen ja kansainvälisyyden osalta.

Tuloksista huokuu tulevaisuuden kuva, jossa koulutus-, kulutus- ja vapaa-ajanviettomahdollisuudet, liikenneyhteydet ja jopa tarjolla olevat työpaikat maakunnassa voisivat lisääntyä. Kuntien ja maakunnan talouden kuitenkin epäillään asettavan kapuloita näiden odotusten toteutumiseksi.

Odotukset Pirkanmaalla poikkeavat optimistiseen suuntaan koko maan keskiarvosta. Keskimäärää optimistisempia pirkanmaalaiset ovat, kun he arvioivat liikenneyhteyksiä, koulutus- ja koulutusmahdollisuuksia, terveys- ja sosiaalipalveluita, yritystoiminnan vireyttä ja asukkaiden elintasoja. Ainoastaan asumisen hinta arveluttaa maakunnan asukkaita selvästi enemmän kuin muualla Suomessa.

Pirkanmaalaisien näkemykset ovat muuttuneet eräissä asioissa vuoden vaihteeseen 2016–2017 verrattuna optimistisemmiksi. Aiempaa valoisampia visioita ilmenee sosiaali- ja terveyspalveluita, koulutusmahdollisuuksia, luonnonvarojen kestävää hyödyntämistä sekä päätöksenteon vastuullisuutta sivuavissa kysymyksissä. Aiempaa useampi arvioi kuitenkin työpaikkakehityksen saattavan kääntyä huonompaan suuntaan.

Pirkanmaalaiset luottavat päättäjiin enemmän kuin neljä vuotta sitten

Kansalaisten suhdetta kotikuntaan ja maakuntaan lähestytään seuraavassa luottamuksen näkökulmasta. Luottamussuhteen selvittäminen antaa tietoa päätöksentekijöiden nauttiman legitimiuden asteesta, siitä koetaanko niiden toiminta oikeutetuksi ja hyväksytyksi. Luottamus päivittyy jatkuvasti vastauksena muuttuviin olosuhteisiin ja tapahtumiin.

Tutkimuksessa tiedusteltiin luottamusta kotikunnan, oman maakunnan, valtakunnan tason ja Euroopan unionin päättäjiin. Tuloksista käy ilmi, että luottamuksessa päättäjiin jakaudutaan kahteen eri leiriin. Pirkanmaan asukkaista joka toinen luottaa kotikunnan (50 %) ja valtakunnan tason (49 %) päättäjiin. Lähes yhtä moni kuitenkin epäilee asuinkunnan (41 %) ja

valtakunnan (46 %) päätöksentekijöitä. Oman maakunnan ja Euroopan unionin päättäjiin luottaa vain reilu kolmannes.

Pirkanmaan asukkaiden näkemykset poikkeavat koko maan väestön keskiarvosta luottamuksessa oman asuinkunnan päättäjiin. Asukkaat suhtautuvat hieman keskimäärää myönteisemmin päättäjiin kaikilla tarkastelutasoilla.

Pirkanmaalaiset arvioivat päättäjiä eri tasoilla selvästi myönteisemmin kuin neljä vuotta sitten. Luottamus asuinkunnan (+12 prosenttiyksikköä) ja maakunnan (+11 prosenttiyksikköä) päättäjiin on lisääntynyt. Myös valtakunnan tason (+24 prosenttiyksikköä ja EU:n päättäjiä (+19 prosenttiyksikköä) arvostetaan aiempaa enemmän.

Pirkanmaalla pidetään arvossa asuinalueen turvallisuutta ja häiriöttömyyttä

Maakuntapuntarissa vastaajilta kysyttiin tärkeimpiä tekijöitä välittömän asuinalueen ja asuinympäristön valinnassa. Vastajat valitsivat kymmenen tekijää sisältäneeltä listalta enintään viisi tärkeimmäksi kokemaansa.

Pirkanmaalaisten keskuudessa nousee yksi asuinalueen valintatekijä selvästi ylitse muiden. Tämä on asuinalueen turvallisuus ja häiriöttömyys (74 % valitsee viiden tärkeimmän joukkoon). Muita keskeisiä ovat hyvät julkiset liikenneyhteydet (53 %), palveluiden sijainti lähellä asuntoa (53 %) sekä asuntojen edullinen hinta (48 %).

Vähemmän keskeisinä pidetään asuinalueen kaupunkimaisuutta, myös maaseutumaisuutta ja asuinalueen hyvää mainetta. Nämä voivat olla monelle olennaisia valintatekijöitä, mutta eivät kuitenkaan tärkeimpiä. Jos jostakin joudutaan tinkimään, niin sitten näistä.

Pirkanmaalaisten näkemykset eroavat koko maan asukkaiden arvioista aika vähän. Hyvät julkiset liikenneyhteydet ovat hieman keskimäärää tärkeämpi asuinympäristön valintakriteeri

Pirkanmaalla asuvat arvioivat, että etäisyys kotoa kaikki palvelut tarjoavan ison kaupungin keskustaan pitäisi olla suurin piirtein se, mikä heillä tällä hetkellä jo on. Vastanneista lähes kolme viidestä (58 %) asuu alle kymmenen kilometrin päässä kaikki palvelut tarjoavan ison kaupungin keskustasta. Tätä matkaa pitää ihanteellisena lähes puolet (47 %) vastaajista. Joka neljäs olisi siis valmis jopa hieman pidempäänkin matkaan. Vastaavasti kolmannes (33 %) asuu 11–50 kilometrin päässä keskustasta ja aikanaan kaksi viidestä (42 %) pitää tuota sopivana matkana kaikki palvelut tarjoavan kaupungin keskustaan.

Enemmistön (61 %) mielestä sopiva kesä mökkimatka on 20–100 km. Yhdelle kahdeksasta (13 %) alle 20 kilometrin matka on hyvä ja joka kymmenennelle mökkimatkan pituudella ei ole mitään merkitystä.

Pirkanmaalla alle kolmannes kannattaa sote-uudistusta

Sote-uudistukseen liittyen vastaajilta kysyttiin mielipidettä hankkeen hyväksyttävyydestä sekä suhtautumista hyvinvointialueiden (maakuntien) rahoituksen periaatteeseen. Tämän

jälkeen tiedusteltiin vielä arvioita uudistuksen mahdollisista seuraamuksista omassa maakunnassa. Kysymyksenasettelut taustoitettiin seuraavasti.

”Tällä hetkellä sosiaali- ja terveyspalvelujen järjestämisvastuu on kunnilla. Maan hallitus valmistelee esitystä sosiaali- ja terveydenhuollon (sote) uudistusta. Hallituksen esityksessä ehdotetaan hyvinvointialueiden (maakuntien) perustamista. Niiden tehtävänä olisi sosiaali- ja terveyspalveluiden järjestäminen sekä pelastustoimi. Hyvinvointialueita (Uuttamaata lukuun ottamatta maakuntia) olisi 21, jonka lisäksi Helsinki vastaisi sosiaali- ja terveyspalveluiden järjestämisestä alueellaan. Hyvinvointialueiden (maakuntien) ylin päättävä elin valittaisiin suorilla vaaleilla v. 2022”.

Pirkanmaalaisista alle kolmannes (30 %) kannattaa sitä, että sosiaali- ja terveydenhuollon tehtävät siirretään kunnilta ja kuntayhtymiltä perustettaville uusille hyvinvointialueille (maakunnille). Vastustajia on (39 %) enemmän kuin kannattajia ja epätietoisia kolmannes (32 %). Pirkanmaalaiset suhtautuvat uudistukseen samalla lailla kuin suomalaiset keskimäärin.

Pirkanmaalla kaksi viidestä (39 %) kannattaa hyvinvointialueiden rahoituksen määräytymistä palveluiden tarpeen mukaan. Selvästi pienempi joukko suhtautuu kielteisesti (31 %). Vajaa kolmannes on vailla kantaa (30 %). Epätietoisia on enemmän kuin suomalaisten keskuudessa keskimäärin.

Vastaajat ottivat tutkimuksessa kantaa siihen, miten uskovat palveluiden muuttuvan maakunnassa ratkaisun myötä kolmen kriteerin mukaan. Tarkoituksena oli selvittää, minkälaisia vaikutuksia sote-uudistuksella oletetaan olevan toteutuessaan.

Pirkanmaan asukkailla on pikemminkin pessimistinen kuin optimistinen näkemys sote-uudistuksen seuraamuksista. Lähes kaksi viidestä arvioi sosiaali- ja terveyspalveluiden saatavuuden ja saavutettavuuden perustasolla heikkenevän (38 %). Samansuuruinen joukko uskoo myös omien mahdollisuuksien saada yhdenvertaisia ja laadukkaita sosiaali- ja terveyspalveluja huonontuvan (37 %). Alle kolmannes otaksuu hyvinvointi- ja terveyserojen maakunnassa heikentyvän verrattuna koko maahan (31 %). Asukkaiden näkemykset sote-uudistuksen seuraamuksista ovat hieman vähemmän pessimistisiä kuin koko maan väestön keskimäärin.

Luottamuslistan kärjessä ovat Yle ja STT

Tutkimuksessa tiedusteltiin kansalaisten luottamusta eri tiedotusvälineiden uutisointiin. Arvioitavia tahoja oli kaikkiaan kaksitoista.

Median keskinäisessä mittelössä luottamuslistan kärkeen asukkaiden keskuudessa asettuvat Ylen TV-uutiset (80 % arvioi uutisoinnin erittäin tai melko luotettavaksi), STT (77 %) ja Ylen radiouutiset (77 %). Selvä enemmistö väestöstä arvioi myös MTV3:n uutisten (72 %), Helsingin Sanomien (67 %), oman maakunnan suurimman lehden (66 %) ja paikallislehden (58 %) uutisointien olevan luotettavaa.

Vähemmässä määrin luotetaan iltapäivälehtien (Iltalehti 25 % ja Ilta-Sanomat 25 %) uutisointiin. Molempien lehtien osalta moni katsoo, että ne eivät ole sen enempää



luotettavia kuin epäluotettaviakaan. Kaikkein vähiten luottamusta kohdentuu sosiaalisen median (esim. Facebook, Twitter, Instagram) uutisointiin (10 %).

Pirkanmaalla asuvat luottavat Yleen, STT:hen ja maakunnan suurimpaan lehteen (Aamulehti) enemmän kuin suomalaiset keskimäärin.

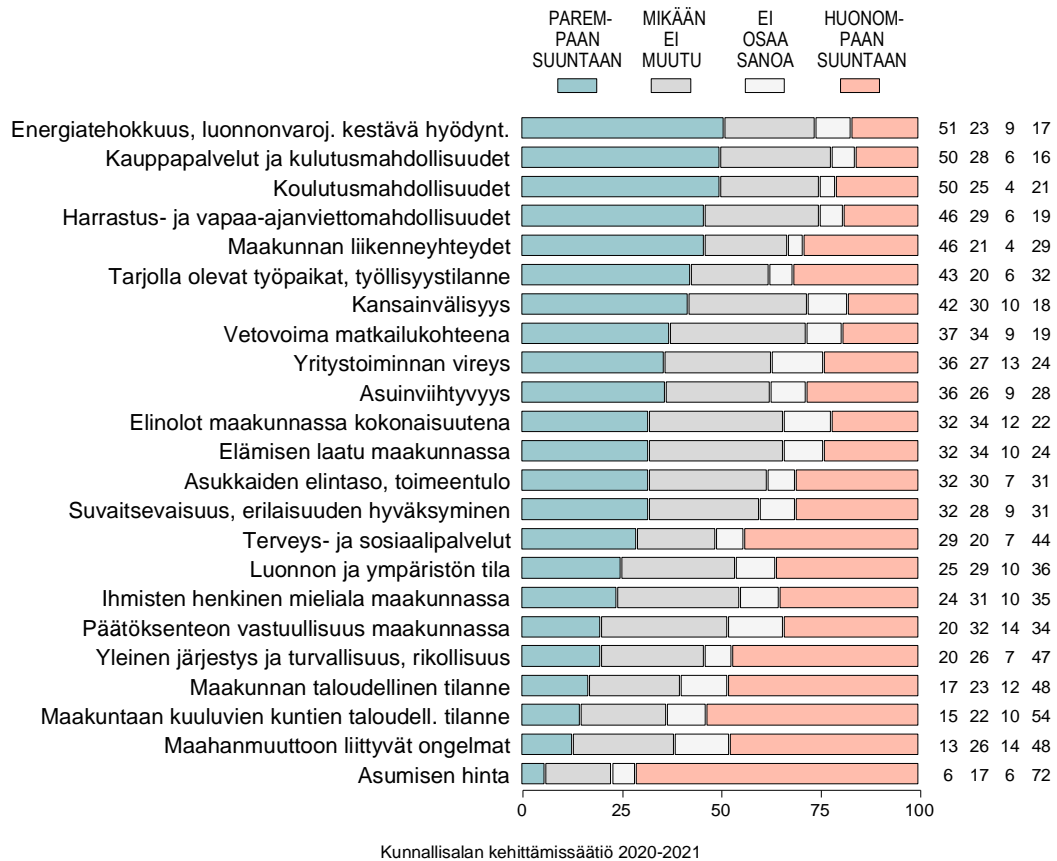
Tutkimuksen toteutus

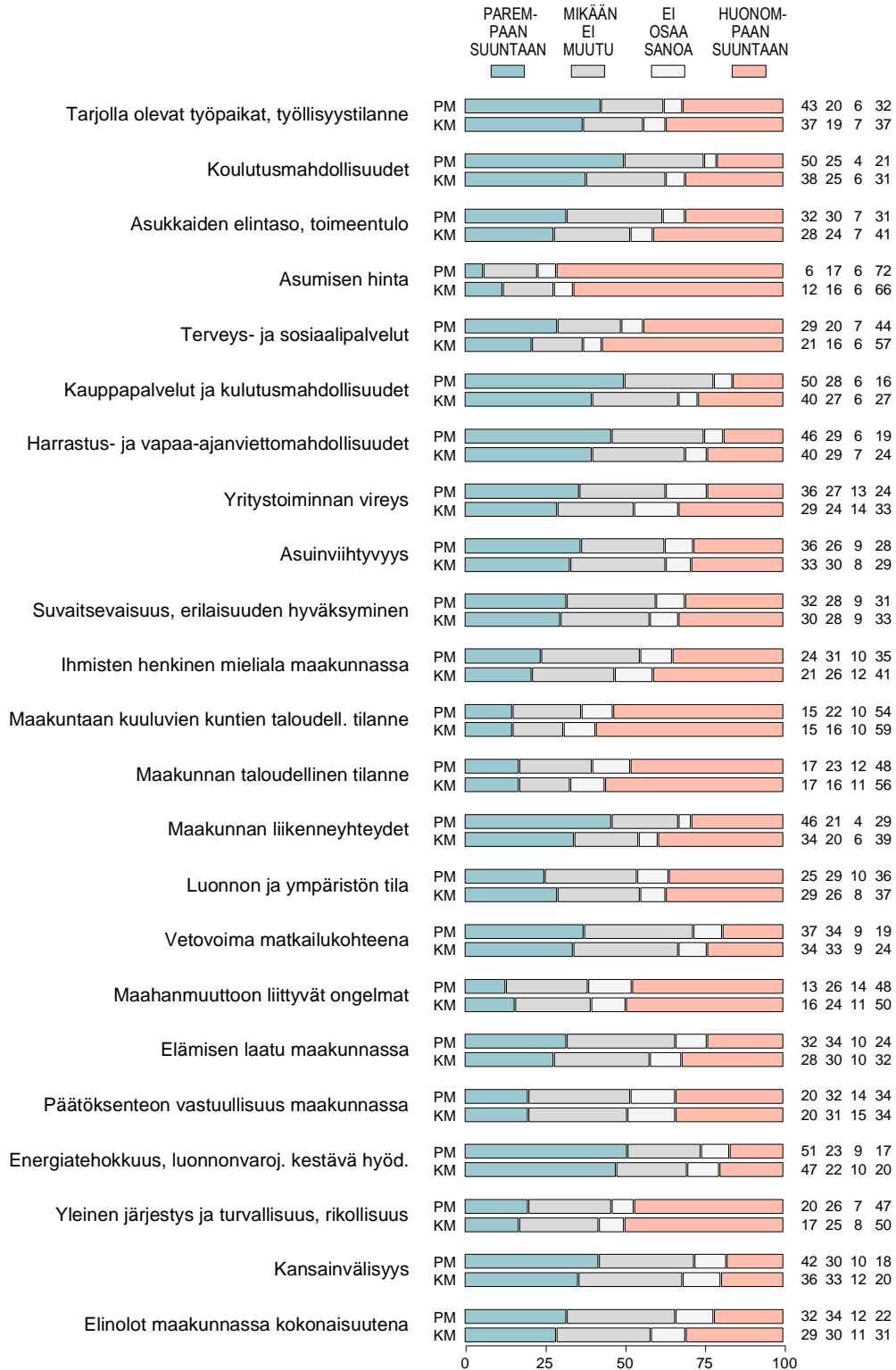
KAKS – Kunnallissalan kehittämissäätiön tutkimuksen toteutti Kantar TNS Oy. Tutkimusaineisto on koottu internetpaneelissa marraskuussa 2020. Haastatteluja tehtiin Pirkanmaalla 309. Vastajat edustavat maakunnan 18–79 vuotta täyttäneitä väestöä. Tutkimuksen tulosten virhemarginaali on viisi ja puoli prosenttiyksikköä suuntaansa.

Maakunnan asukkaiden käsityksiä on verrattu koko maan 18–79 vuotta täyttäneitä väestöä edustavaan aineistoon. Koko maan väestöä edustava vertailuaineisto sisältää 4 516 haastattelua. Koko maata edustavassa aineistossa virhemarginaali on suurimmillaan yksi ja puoli prosenttiyksikköä suuntaansa.

Lisätietoja: Asiamies Antti Mykkänen, 0400 570 087.

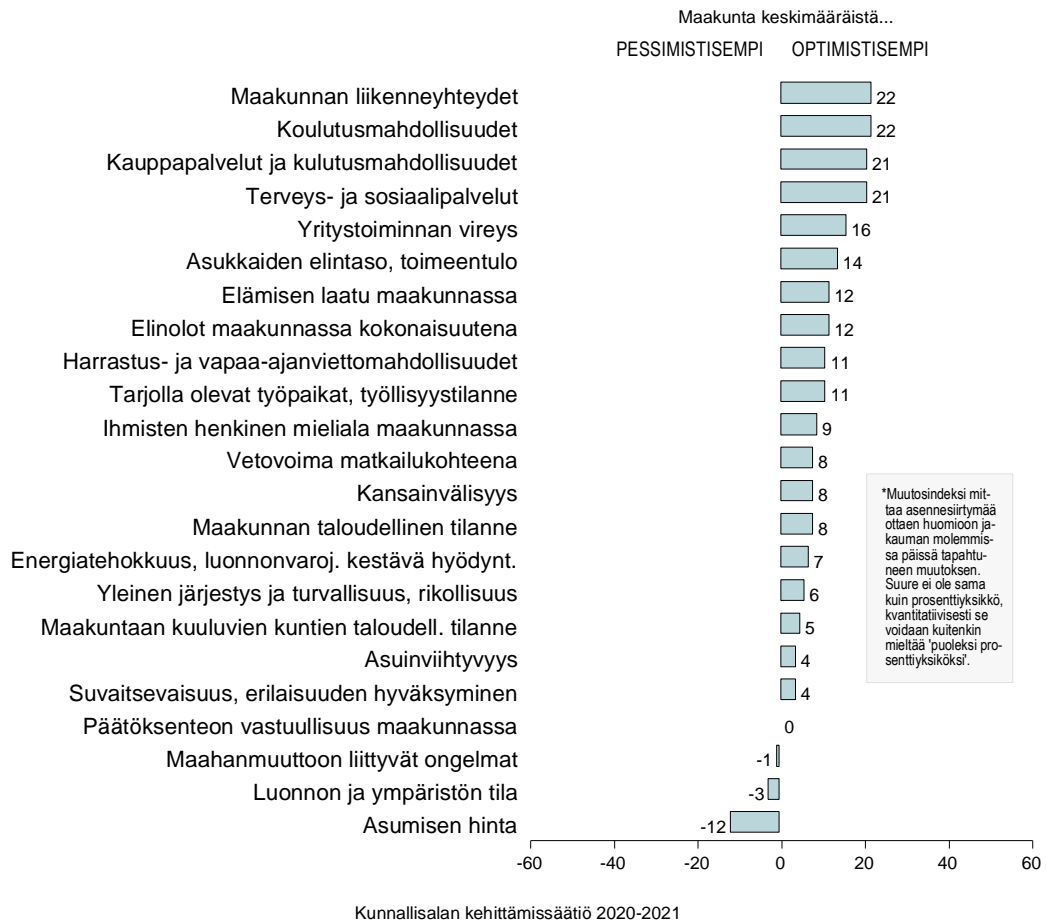
Kuvio 1-5. JOS AJATTELEE 10 VUOTTA ETEENPÄIN, MILLAISEKSI ARVIOI OMAN MAAKUN-
TANSA KEHITTYVÄN TULEVAISUUDESSA: PIRKANMAA (%).

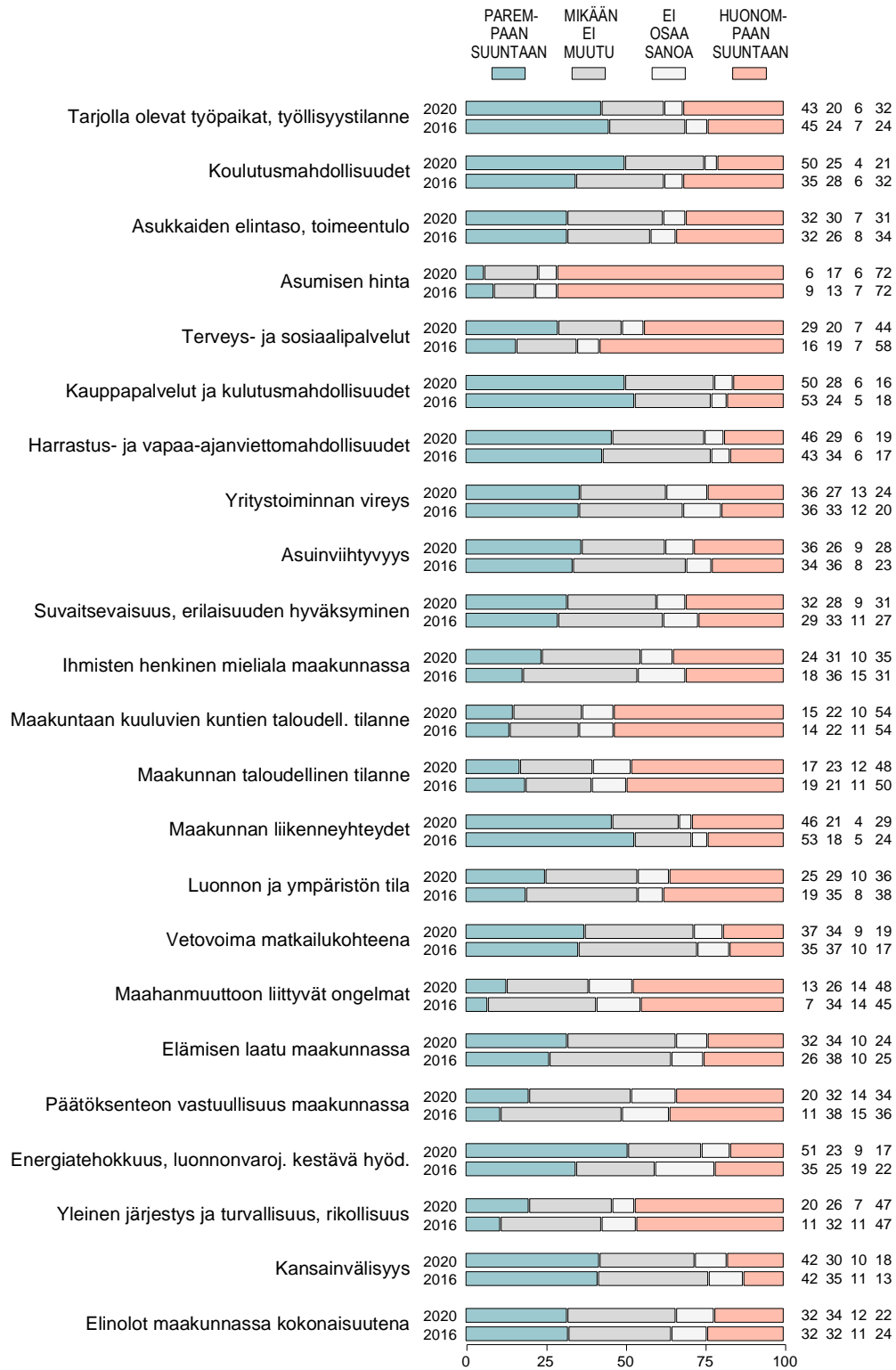


Kuvio 1-5v. MITEN ARVIOI OMAN MAAKUNTANSA KEHITTYVÄN TULEVAISUUDESSA: PIRKAN-
 MAA (PM) vs. KOKO MAA (KM, %).


Kunnallissalan kehittämissäätiö 2020-2021

Kuvio 1-5vi. MILLAISEKSI ARVIOI MAAKUNTANSA KEHITTYVÄN: PIRKANMAA vs. KOKO MAA, ARVIOINTIEN EROT (poikkeamat muutosindeksilukuina*).



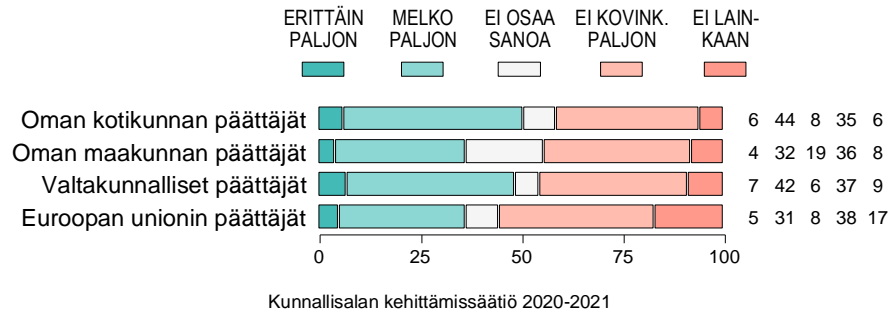
Kuvio 1-5t. MITEN ARVIOI OMAN MAAKUNTANSA KEHITTYVÄN TULEVAISUUDESSA: PIRKAN-
 MAA VUOSINA 2016 JA 2020 (%).


Kunnallisan kehittämissäätiö 2020-2021

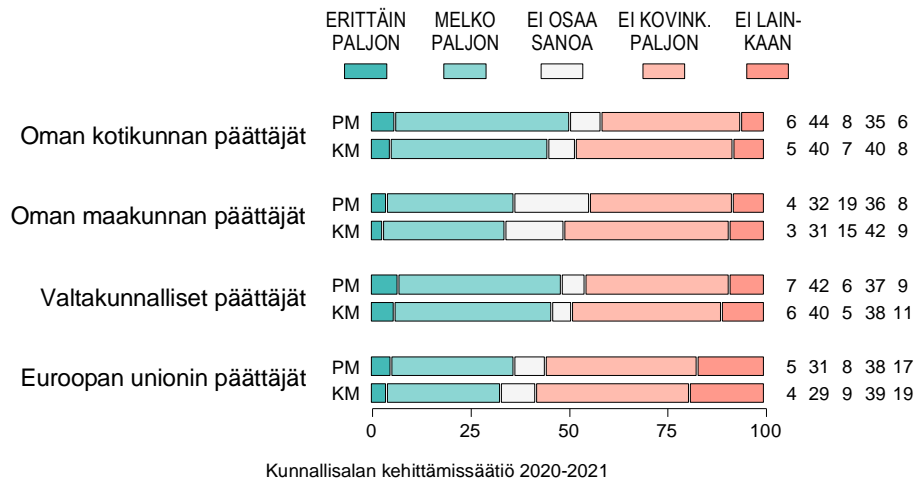
Kuvio 1-5ti. MILLAISEKSI ARVIOI MAAKUNTANSA KEHITTYVÄN TULEVAISUUDESSA: MUUTOKSET ODOTUKSISSA 2016 - 2020 / PIRKANMAA (muutosindeksiluvut*).



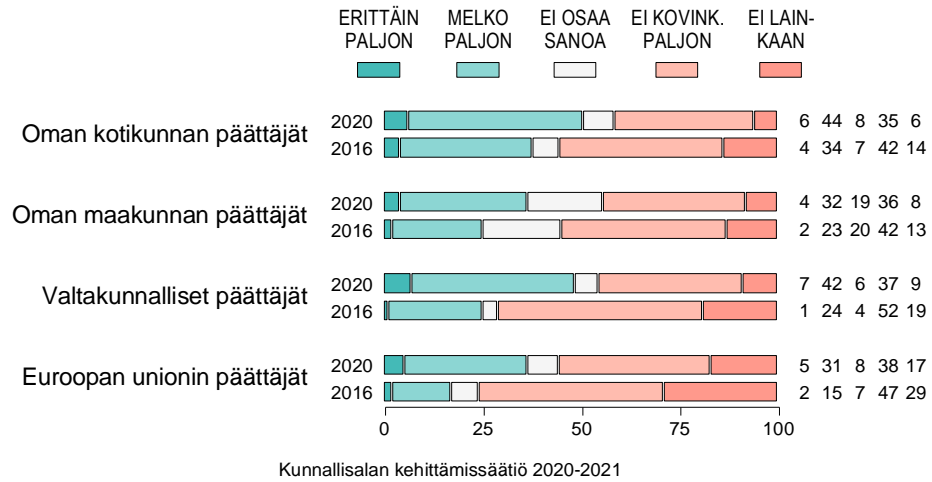
Kuvio 2-5. MISSÄ MÄÄRIN YLEENSÄ LUOTTA A PÄÄTTÄJIIN: PIRKANMAA (%).



Kuvio 2-5v. MISSÄ MÄÄRIN LUOTTA A PÄÄTTÄJIIN: PIRKANMAA (PM) vs. KOKO MAA (KM, %).

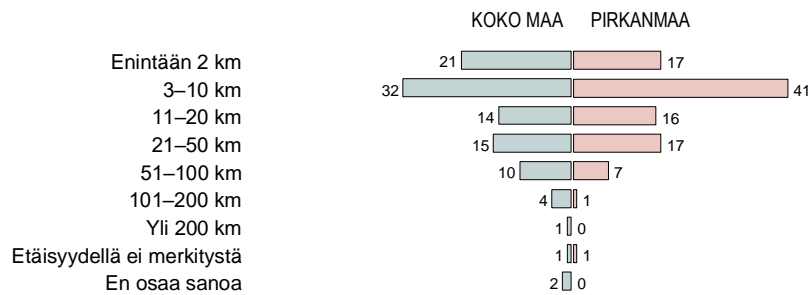


Kuvio 2-5t. MISSÄ MÄÄRIN LUOTTAU PÄÄTTÄJIIN: PIRKANMAA VUOSINA 2016 JA 2020 (%).

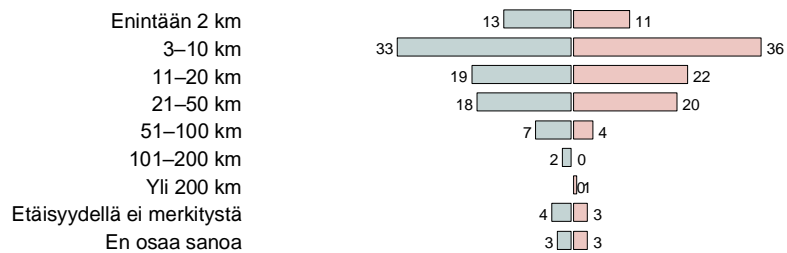


Kuvio 3-5v. SOPIVA ETÄISYYS KODISTA KESKUSTEN PALVELUIHIN JA VAPAA-AJAN ASUNNOLLE: PIRKANMAA vs. KOKO MAA (%).

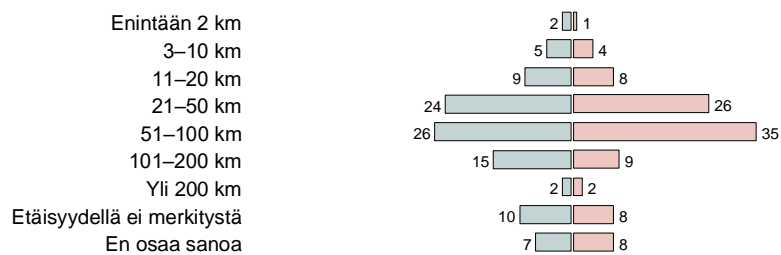
a) Mikä on nykyinen etäisyys kotoa sellaisen ison kaupungin keskusta, jossa on tarjolla kaikki elämänpiiriin kuuluvat palvelut ja myös harvoin käytettävät erikoispalvelut



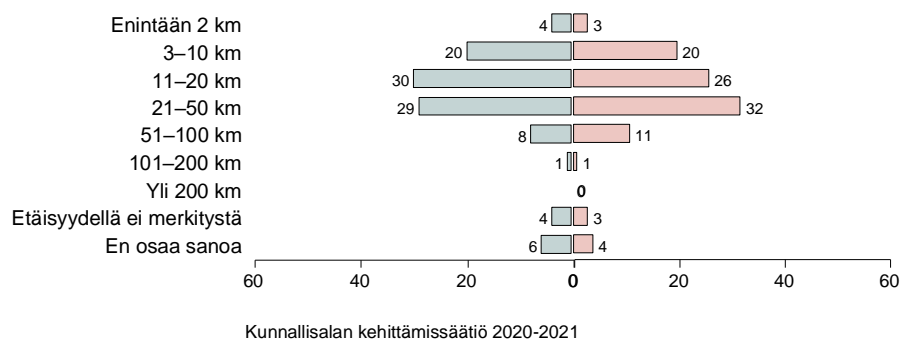
b) Mikä olisi sopiva etäisyys kotoa lähimmän, kaikki palvelut tarjoavan ison kaupungin keskusta



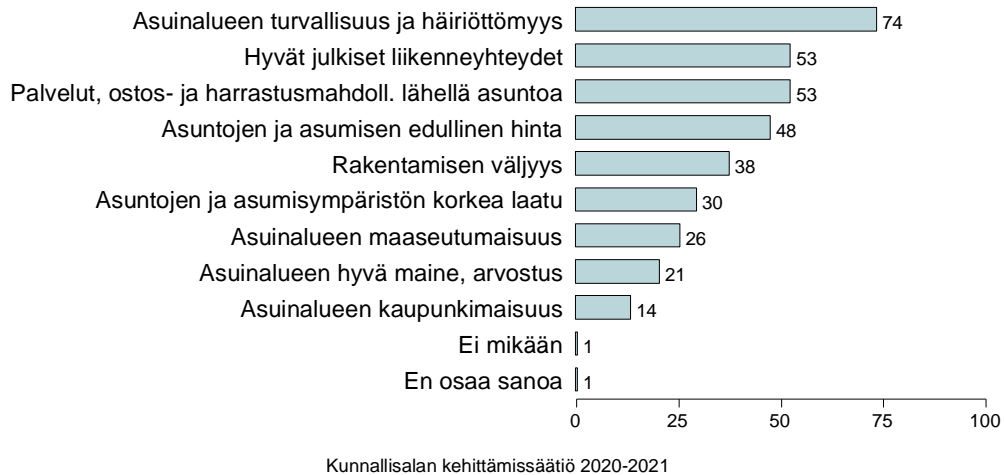
c) Mikä olisi sopiva etäisyys kotoa kesämökille tai vapaa-ajan asunnolle (ajatellen, että käytössä vapaa-ajan asunto)



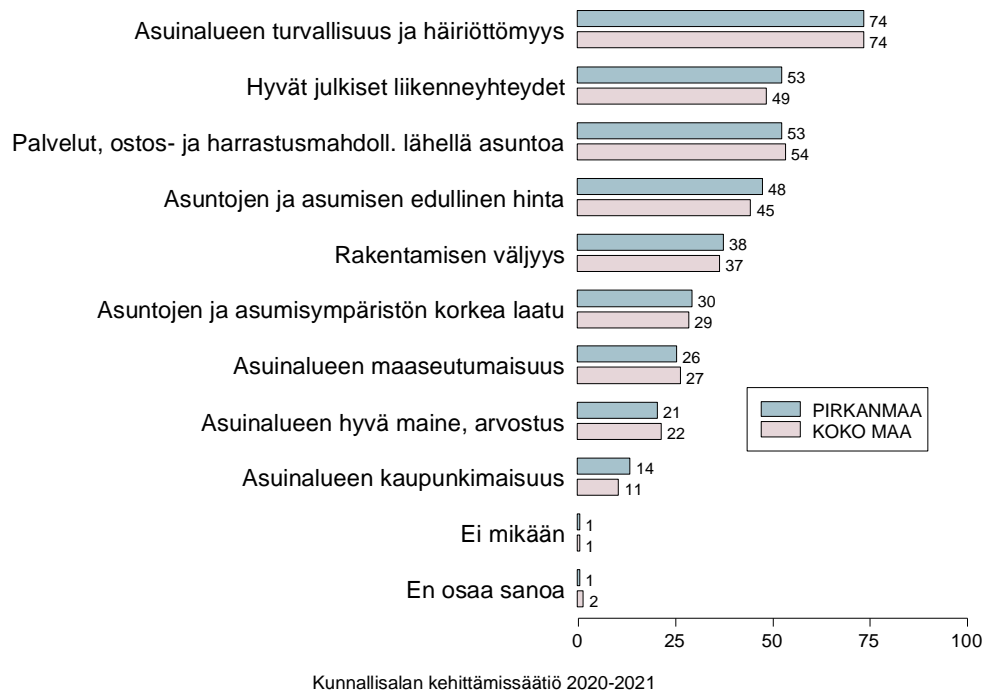
d) Jos asuisi maaseudulla, mikä olisi sopiva etäisyys lähimmän kaupungin keskusta



Kuvio 4-5. MITKÄ SEURAAVISTA OLISIVAT ITSELLE TÄRKEIMPIÄ TEKIJÖITÄ VÄLIT-
TÖMÄN ASUINALUEEN JA ASUINYMPÄRISTÖN VALINNASSA: PIRKAN-
MAA (enintään viisi valintaa, %).

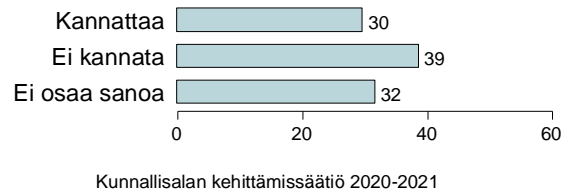


Kuvio 4-5v. MITKÄ SEURAAVISTA OLISIVAT ITSELLE TÄRKEIMPIÄ TEKIJÖITÄ VÄ-
LITTÖMÄN ASUINALUEEN JA ASUINYMPÄRISTÖN VALINNASSA:
PIRKANMAA vs. KOKO MAA (enintään viisi valintaa, %).



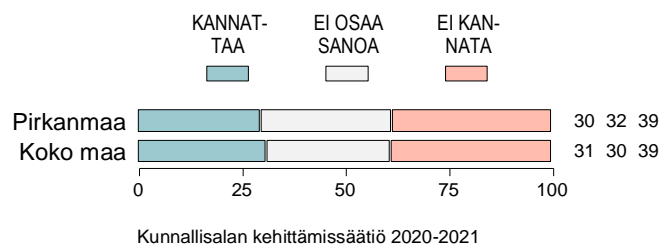
Kuvio 5-5.

MITEN SUHTAUTUU SIIHEN, ETTÄ SOSIAALI- JA TERVEYDENHUOLLON (sekä pelastustoimen) TEHTÄVÄT SIIRRETÄÄN KUNNILTA JA KUNTAYHTYMITÄ PERUSTETTAVILLE UUSILLE HYVINVOINTIALUEILLE (maakunnille): PIRKANMAA (%).




Kuvio 5-5v.

MITEN SUHTAUTUU SIIHEN, ETTÄ SOSIAALI- JA TERVEYDENHUOLLON (sekä pelastustoimen) TEHTÄVÄT SIIRRETÄÄN KUNNILTA JA KUNTAYHTYMITÄ PERUSTETTAVILLE UUSILLE HYVINVOINTIALUEILLE (maakunnille): PIRKANMAA vs. KOKO MAA (%).



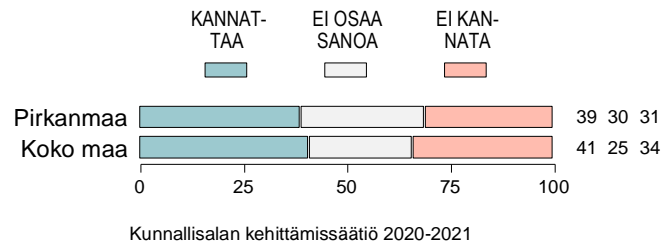
Kuvio 6-5.

KANNATTAAKO HYVINVOINTIALUEIDEN (maakuntien) RAHOITUKSEN MÄÄRÄYTYMISTÄ PALVELUIDEN TARPEEN MUKAAN ELI ESIMERKIKSI SEN MUKAAN, MITEN SOTE-ALUEELLA SAIRASTETAAN: PIRKANMAA (%).

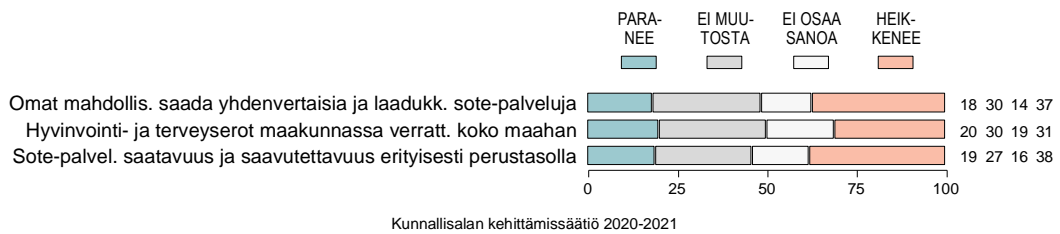


Kuvio 6-5v.

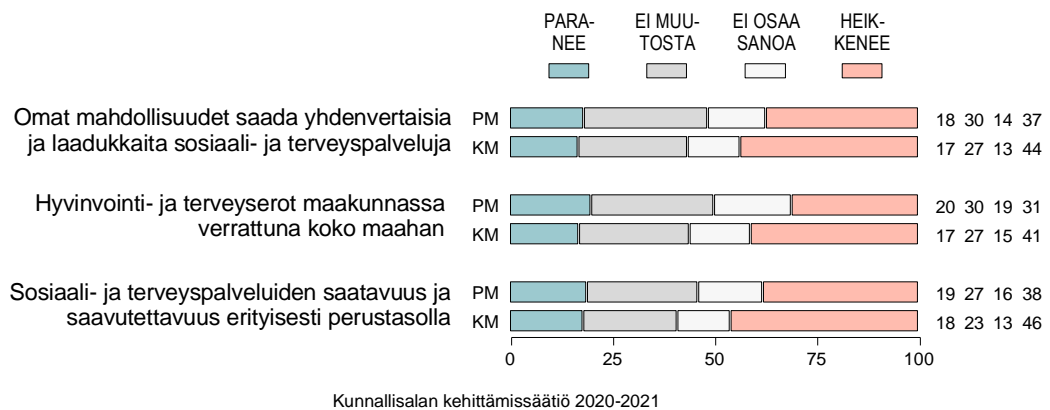
KANNATTAAKO HYVINVOINTIALUEIDEN (maakuntien) RAHOITUKSEN MÄÄRÄYTYMISTÄ PALVELUIDEN TARPEEN MUKAAN ELI ESIMERKIKSI SEN MUKAAN, MITEN SOTE-ALUEELLA SAIRASTETAAN: PIRKANMAA vs. KOKO MAA (%).



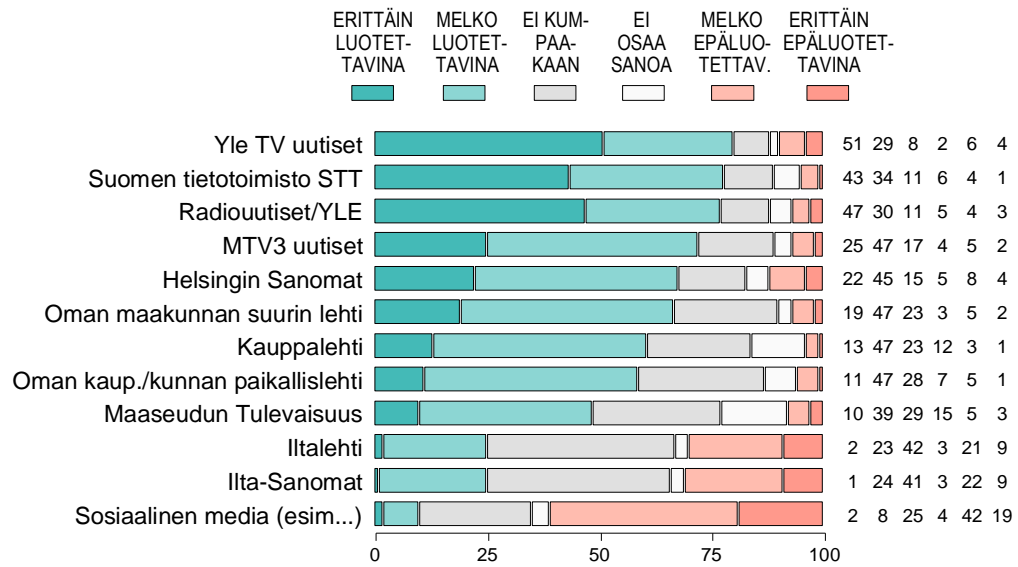
Kuvio 7-5. MITEN USKOO SEURAAVIEN ASIOIDEN MUUTTUVAN OMASSA MAAKUNNASSAAN, JOS UUSI SOTE-RATKAISU JA ESITETTY RAHOITUKSEN PERIAATE TOTEUTUU: PIRKANMAA (%).



Kuvio 7-5v. MITEN USKOO ASIOIDEN MUUTTUVAN OMASSA MAAKUNNASSAAN, JOS UUSI SOTE-RATKAISU JA ESITETTY RAHOITUKSEN PERIAATE TOTEUTUU: PIRKANMAA (PM) vs. KOKO MAA (KM, %).

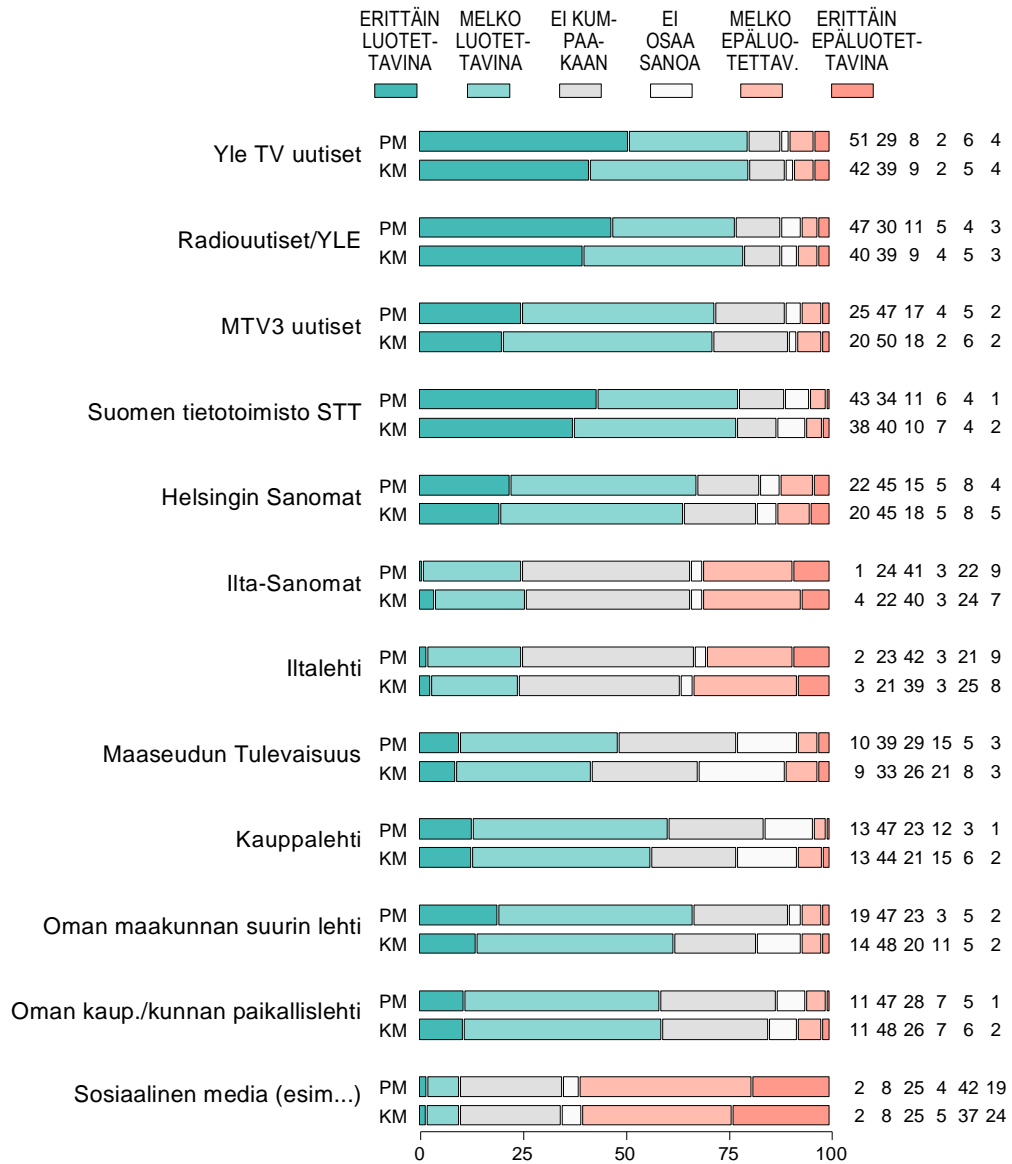


Kuvio 8-5. KUINKA LUOTETTAVINA PITÄÄ ERI TIEDOTUSVÄLINEIDEN UUTISOINTEJA: PIRKANMAA (%).



Kunnallissalan kehittämissäätiö 2020-2021

Kuvio 8-5v. KUINKA LUOTETTAVINA PITÄÄ ERI TIEDOTUSVÄLINEIDEN UUTISOINTEJA: PIRKANMAA (PM) vs. KOKO MAA (KM, %).



Kunnallissalan kehittämissäätiö 2020-2021

KAKS:N VALTUUTETTUKYSELY 2020 – PIRKANMAA

Kuntavaalit ovat huhtikuussa 2021. KAKS – Kunnallisan kehittämissäätiö tiedusteli marraskuussa 2020 Webropol-kyselyllä nykyisiltä valtuutetuilta mielipiteitä valtuustotyöhön, ehdokkuuteen, soteen, keskeisiin kuntavaaliteemoihin ja median uutisoinnin luotettavuuteen. Kyselyyn vastasi 1362 valtuutettua Suomen 8999 valtuutetusta. Vastausprosentti oli 15,1 %. Virhemarginaali koko aineistosta on suuntaansa 2,7 prosenttiyksikköä. Kyselyn loppuraportti ”[Kuntademokratia – Valtuutettukysely 2020](#)” on KAKSin sivuilla. Kyselyyn vastasi 120 valtuutettua Pirkanmaan 764 valtuutetusta. Vastausprosentti oli 15,7 %.

Halukkuus lähteä ehdolle kuntavaaleihin

Halukkuutta lähteä ehdolle 2021 pidettäviin kuntavaaleihin kysyttiin seuraavasti: ”Kunnallisvaalit ovat huhtikuussa 2021. Oletko lähdössä ehdokkaaksi?” Vastausvaihtoehdot olivat: ”kyllä, en, en osaa sanoa”. Jatkokysymys kuului: ”Jos et lähde ehdokkaaksi, onko syynä ensisijaisesti: olen ollut jo riittävän kauan valtuustossa; valtuustotyöskentely ei motivoi minua tarpeeksi; ajan puute; ikä, terveys; muu syy, mikä?”

Valtakunnallisesti reilusti yli puolet valtuutetuista (56 %) aikoo lähteä ehdokkaaksi seuraaviin kuntavaaleihin huhtikuussa 2021. Noin joka viides (22 %) ei osaa vielä sanoa ja sama määrä (22 %) ei lähde enää ehdolle. Innokkuus ehdolle on Pirkanmaalla hieman suurempi kuin maassa keskimäärin. Kolme viidestä (59 %) valtuutetusta on valmis ehdolle, joka neljännes ei ole lähdössä ja vajaa viidennes ei osaa sanoa.

Valtuustotyön onnistuneisuus

Valtuutetuilta kysyttiin, miten he arvioivat kahdeksan eri valtuustotyöhön liittyvän asian kehittyneen kuluvan valtuustokauden aikana. Pirkanmaalaiset valtuutetut katsoivat parhaiten saavuttaneensa itse työlleen asettamat keskeisimmät tavoitteet. Myös valtuusto kokonaisuutena on onnistunut hyvin, samoin esittely valtuustossa on ollut onnistunutta.

Kuntavaalien tärkeimmät asiat

Valtuutetuilta kysyttiin näkemyksiä tulevien kuntavaalien keskeisistä teemoista kysymyksellä: ”Mihin asioihin haluaisit kuntavaaleissa kiinnitettävän huomiota; kuinka tärkeiksi koet seuraavat asiat kuntavaaleissa?” Vaihtoehtoja tarjottiin 25. Pirkanmaalla janan ääripäitä edustavat tärkeistä tärkeimmäksi koetut kuntatalous, terveyspalvelut, peruskoulut, työllisyys ja vanhustenhuolto. Toisessa päässä

ylivoimaisesti vähiten tärkeimpänä asiana kuntaliitokset, joita lähes neljä viidestä (77 %) valtuutetuista ei pidä tärkeänä.

Sote-uudistus

Kaupunkien ja kuntien valtuutetuilta kysyttiin kantoja pääministeri Sanna Marinin hallituksen tuolloin valmistelussa olleeseen esitykseen sosiaali- ja terveydenhuollon uudistamisesta (sote-uudistus). Hallituksen lopullinen esitys esiteltiin kyselyn jälkeen, joulukuussa.

Valtuutetuille esitetty kysymys kuului: ”Maan hallitus valmistelee esitystä sosiaali- ja terveydenhuollon (sote) uudistuksesta. Miten suhtaudut siihen, että sosiaali- ja terveydenhuollon (sekä pelastustoimen) tehtävät siirretään kunnilta ja kuntayhtymiltä perustettaville uusille hyvinvointialueille (maakunnille)?” Vastausvaihtoehdot olivat: kannatan, en kannata, en osaa sanoa.

Toinen kysymys kuului: ”Hallituksen esityksen mukaan hyvinvointialueiden (maakuntien) rahoitus määräytyy palveluiden tarpeen mukaan eli esimerkiksi sen mukaan, miten sote-alueella sairastetaan. Kannatanko tällaista rahoituksen määrääntymistä vai et?” Vastausvaihtoehdot olivat: kannatan, en kannata, en osaa sanoa.

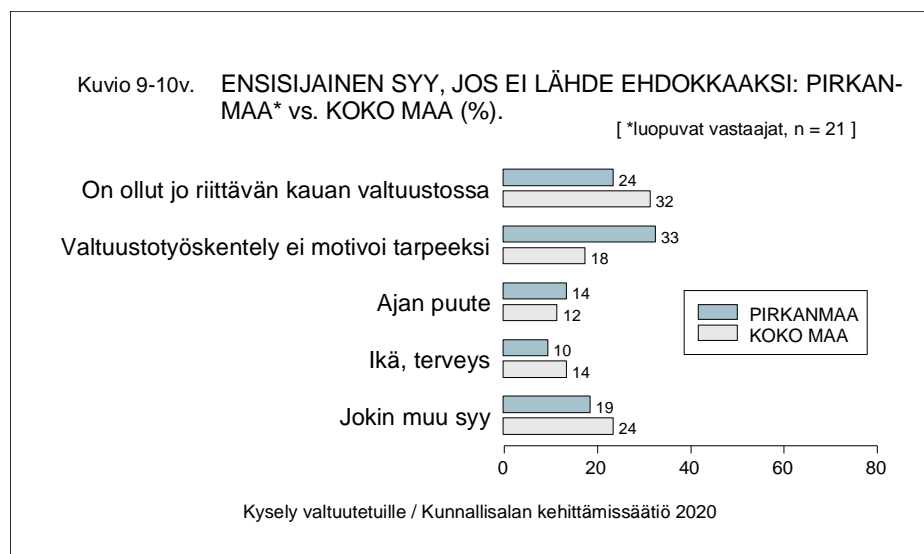
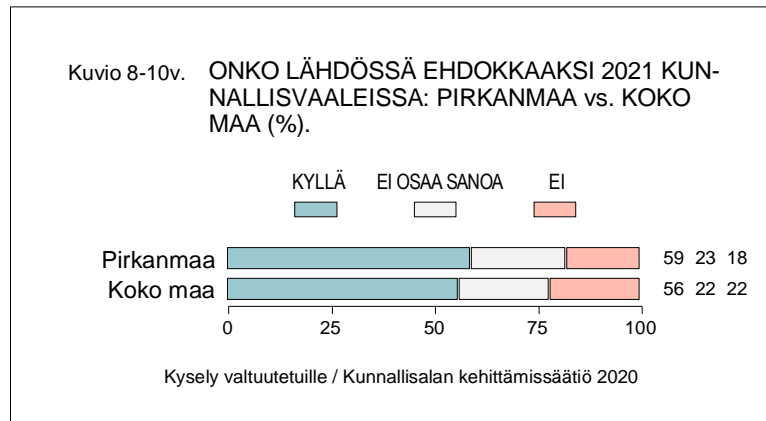
Kolmas kysymys kuului: ”Miten uskot seuraavien asioiden muuttuvan sote-ratkaisun myötä?” Kysyttävät asiat olivat palvelujen määrä, laatu, saatavuus; palvelujen toimivuus peruspalveluista aina erikoishoitoa vaativiin palveluihin sekä palvelujen tasavertaisuus maan eri puolilla. Vastausvaihtoehdot olivat: paranee, ei muutosta, en osaa sanoa, heikkenee.

Pirkanmaalaisista valtuutetuista enemmistö (58 %) kannattaa sote-uudistusta ja sen palvelujen tarpeeseen perustuvaa rahoitusmallia (53 %). Sote -uudistuksen vastustajia on joka viides (21 %). Palvelujen määrän, laadun, saatavuuden ja palveluketjun toimivuuden osalta yli puolet arvioi, että palvelut voivat säilyä tai parantua.

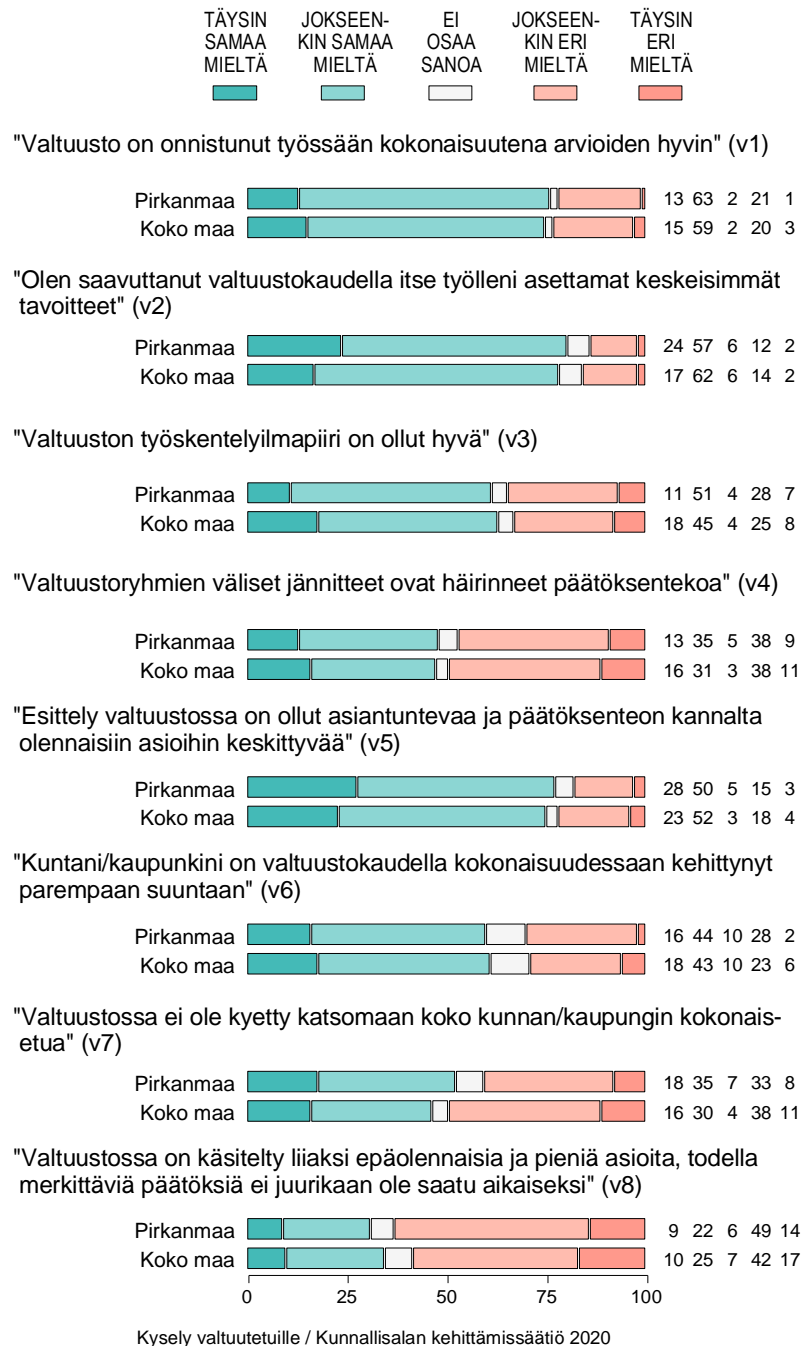
Luotettavat uutisoijat

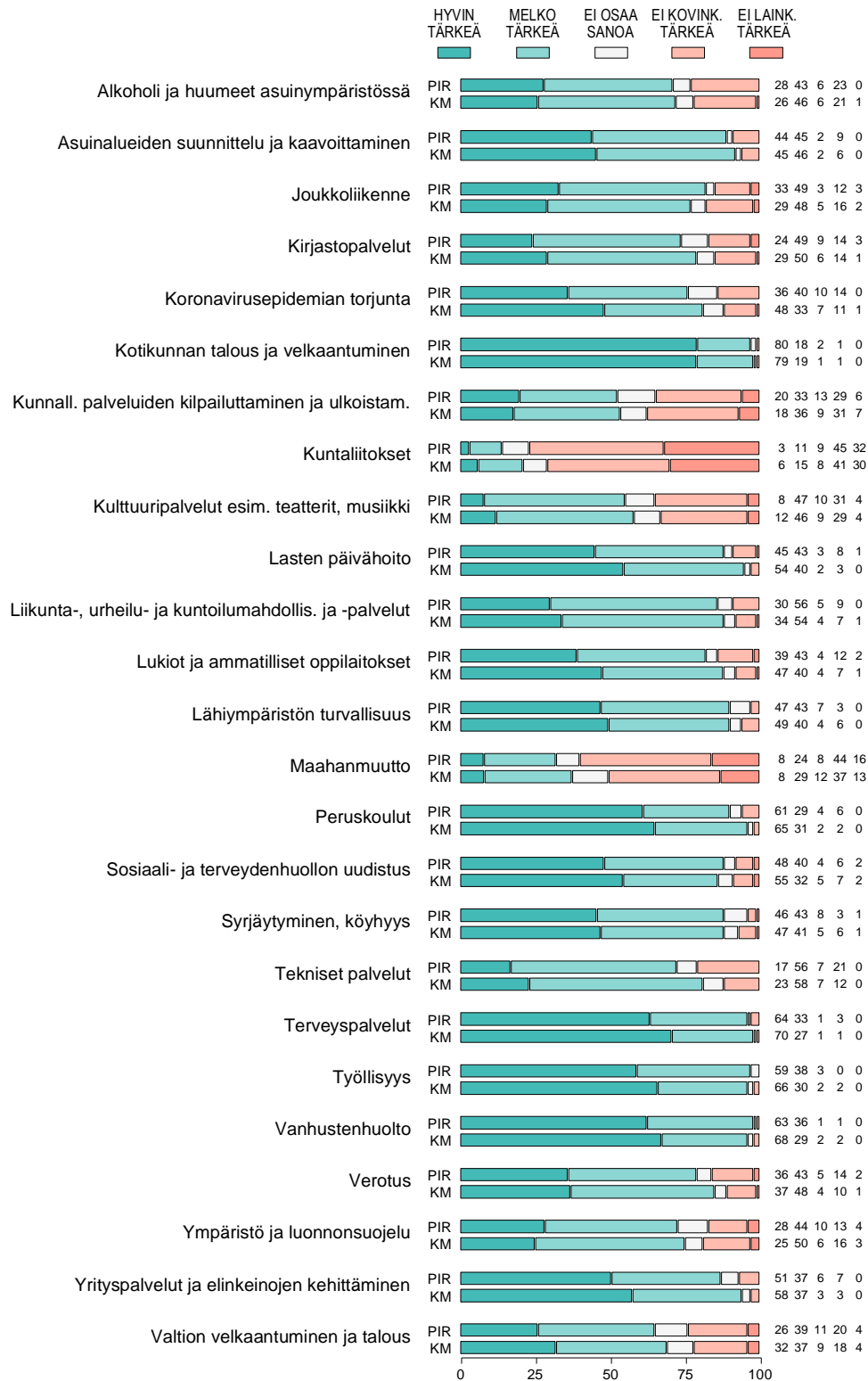
Valtuutetuilta kysyttiin näkemystä 12 eri tiedotusvälineen luotettavuutta uutisoijana. Kysymys kuului: ”Kuinka luotettavina pidät seuraavien tiedotusvälineiden uutisointia?”. Kysymys esitettiin 12 median, yhdeksän valtakunnallisen ja sosiaalisen median sekä maakunnan suurimman lehden ja oman paikallislehden osalta.

Pirkanmaalla valtuutetut luottivat eniten STT:n (85 %), Ylen radio- (82 %) ja tv - uutisiin (81 %). MTV:n (78 %) uutisiin. Kauppalehden (68 %), paikallislehden (59 %) Maakunnan suurimman lehden (55 %).



Kuvio 11-10v. MITEN ARVIOI ASIOIDEN KEHITTYYNEEN KULUNEELLA VALTUUSTOKAUDELLA: PIRKANMAA vs. KOKO MAA (%).

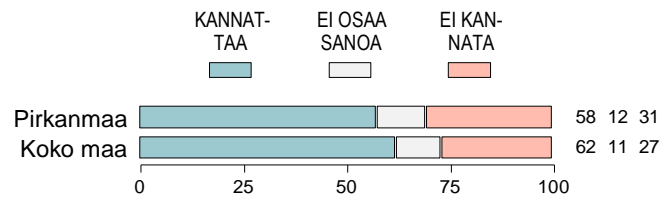


Kuvio 10-10v. KUINKA TÄRKEIKSI KOKEE ERI ASIAT KUNTAVAALEISSA/MIHIN HALUAISI KIINNI-
 TETTÄVÄN HUOMIOTA: PIRKANMAA (PIR) vs. KOKO MAA (KM, %).


Kysely valtuutetuille / Kunnallissalan kehittämissäätiö 2020

Kuvio 12-10v.

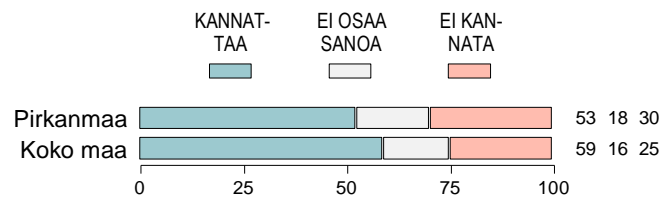
MITEN SUHTAUTUU SIIHEN, ETTÄ SOSIAALI- JA TERVEYDENHUOLLON (sekä pelastustoimen) TEHTÄVÄT SIIRRETTÄÄN KUNNILTA JA KUNTAYHTYMITÄ PERUSTETTAVILLE UUSILLE HYVINVOINTIALUEILLE (maakunnille): PIRKANMAA vs. KOKO MAA (%).



Kysely valtuutetuille / Kunnallissalan kehittämissäätiö 2020

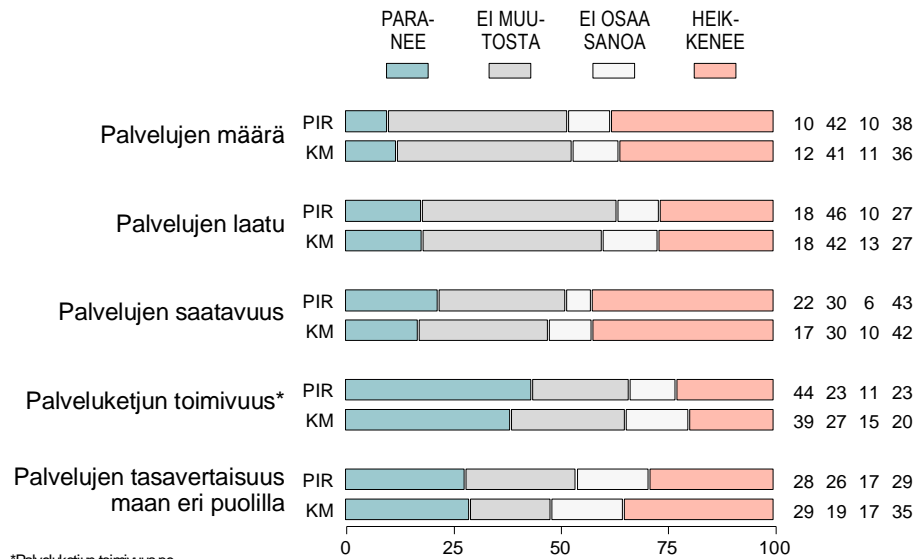
Kuvio 13-10v.

KANNATTAAKO HYVINVOINTIALUEIDEN (maakuntien) RAHOITUKSEN MÄÄRÄYTYMISTÄ PALVELUIDEN TARPEEN MUKAAN ELI ESIMERKIKSI SEN MUKAAN, MITEN SOTE-ALUEELLA SAIRASTETAAN: PIRKANMAA vs. KOKO MAA (%).



Kysely valtuutetuille / Kunnallissalan kehittämissäätiö 2020

Kuvio 14-10v. MITEN USKOO ASIOIDEN MUUTTUVAN SOTE-RATKAISUN MYÖTÄ:
 PIRKANMAA (PIR) vs. KOKO MAA (KM, %).



*Palveluketjun toimivuus peruspalveluista aina erikoishoitoa vaativiin palveluihin.

Kysely valtuutetuille / Kunnallissalan kehittämissäätiö 2020

Kuvio 15-10v. KUINKA LUOTETTAVINA PITÄÄ ERI TIEDOTUSVÄLINEIDEN UUTISOINTEJA: PIRKANMAA (PIR) vs. KOKO MAA (KM, %).



Kysely valtuutetuille / Kunnallissalan kehittämissäätiö 2020