

KAKS – Kunnallisan kehittämissäätiön kyselytutkimukset maakunnan asukkaiden ja valtuutettujen mielipiteistä, Kymenlaakson maakuntapuntari 2020–2021:

Kymenlaaksolaisten luottamus päättäjiin kasvanut, mutta edelleen heikko

Kymenlaaksolaisten mielestä maakunnan valttikortteihin tulevaisuudessa kuuluvat luonnonvarojen vastuullinen hyödyntäminen, luonnon ja ympäristön tila, asuinviihtyvyys, vetovoima matkailukohteena sekä hyvät liikenneyhteydet. Etäisyys täydet palvelut tarjoavaan kaupunkikeskukseen on lähellä nykyistä toivetta.

Uhkia puolestaan ovat maakunnan kuntien talousahdinko, terveys- ja sosiaalipalvelujen heikentyminen, maahanmuuton ongelmat sekä rikollisuuden lisääntyminen.

Valtuutettujen mielestä Kymenlaaksossa kuntavaalien pääteemat ovat lasten päivähoito, sosiaali- ja terveystaloudet, kuntatalous, työllisyys ja elinkeinojen kehittäminen. Ylivoimaisesti vähiten tärkeimpänä asiana ovat kuntaliitokset. Neljä viidestä (78 %) valtuutetusta ei pidä niitä tärkeänä. Kymenlaaksossa ehdokkuus kuntavaaleissa kiinnostaa muuta maata enemmän. Kaksi kolmesta (68 %) valtuutetuista on valmis ehdolle, joka kuudes ei osannut sanoa tai ei ole lähdessä.

Kymen asukkaista enemmistö ei luota kotikunnan (57 %) ja oman maakunnan päättäjiin (61 %). Enemmistö tuntee epäluottamusta myös EU:n vallankäyttäjiä (61 %) ja joka toinen kotoisia valtakunnan tason päättäjiä (49 %) kohtaan. Luottamus asuinkunnan päättäjiin on kuitenkin lisääntynyt +19 prosenttiyksikköä, maakunnan päättäjiin +18 prosenttiyksikköä, valtakunnan tason päättäjiin +33 prosenttiyksikköä ja EU:n päättäjiin +20 prosenttiyksikköä.

Asuinalueen turvallisuus ja häiriöttömyys on tärkein seikka asuinaluetta valittaessa. Kymen asukkaat arvioivat, että etäisyys kotoa kaikki palvelut tarjoavan ison kaupungin keskustaan pitäisi olla suurin piirtein se, mikä heillä tällä hetkellä jo on. Enemmistön (54 %) mielestä sopiva kesämökkimatka on 21–100 km.

Kymenlaakson asukkaista reilu neljännes ja valtuutetuista yli puolet kannattaa sote-uudistusta ja reilu kolmannes suhtautuu varauksellisesti. Melko vaatimatonta kannatusta selittää se, että enemmistö uskoo uudistuksen seurauksena palvelujen maakunnassa heikkenevän nykyisestä.

Kymenlaaksolaiset luottavat uutisoinnissa eniten STT:n (95 % luotti uutisointiin) sekä Ylen radio- (92 %) ja tv-uutisiin (89 %). Selvä enemmistö kymenlaaksolaisista arvioi myös MTV3:n uutisten (73 %), oman maakunnan suurimman lehden (69 %) sekä asuinkunnan paikallislehden (67 %) uutisointien olevan luotettavaa.

Tuoreimmassa maakuntiin kohdistetussa tutkimuksessa asukkaat puntaroivat maakunnan kehitysnäkymiä, luottamusta päättäjiin ja mediaan sekä sote-uudistusta ja sen seuraamuksia. Tässä yhteenvedossa tarkastellaan tiivistetysti keskeisiä tutkimuksen tuloksia.

Kuntien talousahdinko sekä terveys- ja sosiaalipalvelut ovat Kymenlaakson kipupisteitä tulevaisuudessa

Näkemyksiä oman maakunnan kehityksestä selvitettiin tutkimuksessa siten, että vastaajille esitettiin lista asioita ja kysyttiin, millaiseksi arvioi oman maakunnan kehityksen seuraavan kymmenen vuoden aikana.

On viisi asiaa, joissa enemmistö Kymenlaaksossa odottaa kehityksen maakunnassa kulkevan vääjäämättömästi huonompaan suuntaan. Nämä asiat ovat maakuntaan kuuluvien kuntien (65 %) ja koko maakunnan (64 %) talous, sosiaali- ja terveyspalvelut (61 %), maahanmuuton ongelmat (54 %) sekä asukkaiden elintaso (51 %). Työllisyyttä ja asukkaiden henkistä mielialaa koskevat odotukset ovat myös melko pessimistisiä.

Hieman optimistisemmiksi näkemykset kääntyvät, kun vastaajat arvioivat energiatehokkuutta ja luonnonvarojen kestäväää hyödyntämistä maakunnassa (46 % arvioi kehittyvän parempaan suuntaan), luonnon ja ympäristön tilaa (36 %), asumisviihtyvyyttä (35 %) ja vetovoimaa matkailukohteena (34 %). Melko moni odottaa parempaa tulevaisuutta myös maakunnan liikenneyhteyksien osalta.

Tuloksista huokuu tulevaisuuden kuva, jossa kestävä kehityksen tavoitteet maakunnassa voivat toteutua sekä vetovoima matkailukohteena lisääntyä. Kuntien ja maakunnan talouden kuitenkin epäillään asettavan kapuloita näiden odotusten toteutumiselle.

Odotukset Kymenlaaksossa poikkeavat selvästi koko maan keskiarvosta. Tuntuvasti keskimäärää optimistisempia kymenlaaksolaiset ovat ainoastaan silloin, kun he arvioivat asumisen kustannuksia ja ympäristön tilaa. Koulutusmahdollisuuksien, työpaikkakehityksen, yritystoiminnan elinvoiman, harrastus- ja kulutusmahdollisuuksien sekä asukkaiden toimeentulon osalta arviot ovat kuitenkin huomattavasti keskimäärää synkempiä.

Kymen asukkaiden näkemykset ovat kuitenkin muuttuneet useammilta osin aiempaa optimistisemmiksi verrattuna vuoden vaihteeseen 2016–2017. Optimistisempiä visioita on useampia. Aiempaa toiveikkaampi usko kohdentuu koulutusmahdollisuuksiin, kestävään kehityksen vahvistumiseen, suvaitsevaisuuden ja asuinviihtyvyyden lisääntymiseen sekä sosiaali- ja terveyspalveluiden parantumiseen. Entistä useampi arvioi kuitenkin yritystoiminnan takkuilevan ja maakunnan talouden heikkenevän.

Kymenlaakson asukkailla on heikko luottamus lähialueen päättäjiin, vaikka kohentumista on tapahtunut

Kansalaisten suhdetta kotikuntaan ja maakuntaan lähestytään seuraavassa luottamuksen näkökulmasta. Luottamussuhteen selvittäminen antaa tietoa päätöksentekijöiden nauttiman legitimiuden asteesta, siitä koetaanko niiden toiminta oikeutetuksi ja hyväksytyksi. Luottamus päivittyy jatkuvasti vastauksena muuttuviin olosuhteisiin ja tapahtumiin.

Tutkimuksessa tiedusteltiin luottamusta kotikunnan, oman maakunnan, valtakunnan tason ja Euroopan unionin päättäjiin. Tuloksista käy ilmi, että luottamuksessa lähialueen päättäjiä kohtaan ei ole hurraamista. Kymen asukkaista enemmistö ei luota kotikunnan (57 %) ja oman maakunnan päättäjiin (61 %). Enemmistö tuntee epäluottamusta myös EU:n vallankäyttäjiä (61 %) ja joka toinen kotoisia valtakunnan tason päättäjiä (49 %) kohtaan. Kymen asukkaat suhtautuvat kotikunnan ja maakunnan päätöksentekijöihin varauksellisemmin kuin koko maan väestön keskimäärin.

Kymenlaakson asukkaat arvioivat päättäjiä eri tasoilla selvästi myönteisemmin kuin neljä vuotta sitten. Luottamus asuinkunnan päättäjiin on lisääntynyt +19 prosenttiyksikköä, maakunnan päättäjiin +18 prosenttiyksikköä, valtakunnan tason päättäjiin +33 prosenttiyksikköä ja EU:n päättäjiin +20 prosenttiyksikköä.

Kymenlaaksossa pidetään arvossa asuinalueen turvallisuutta ja häiriöttömyyttä

Maakuntapuntarissa vastaajilta kysyttiin tärkeimpiä tekijöitä välittömän asuinalueen ja asuinympäristön valinnassa. Vastaajat valitsivat kymmenen tekijää sisältäneeltä listalta enintään viisi tärkeimmäksi kokemaansa.

Kymen asukkaiden keskuudessa nousee yksi asuinalueen valintatekijä selvästi ylitse muiden. Tämä on asuinalueen turvallisuus ja häiriöttömyys (73 % valitsee viiden tärkeimmän joukkoon). Muita keskeisiä ovat tärkeiden palveluiden sijainti lähellä asuntoa (51 %) ja asuntojen edullinen hinta (42 %).

Vähemmän keskeisinä pidetään asuinalueen kaupunkimaisuutta, asuinalueen hyvää mainetta sekä asumisympäristön korkeaa laatua. Nämä voivat olla monelle olennaisia valintatekijöitä, mutta eivät kuitenkaan tärkeimpiä. Jos jostakin joudutaan tinkimään, niin sitten näistä.

Kymenlaaksolaisten näkemykset eroavat koko maan asukkaiden arvioista oikeastaan vain yhdessä asiassa. Hyvät liikenne yhteydet ovat keskimäärää vähemmän tärkeä asuinympäristön valintakriteeri. Muilta osin erot suomalaisiin keskimäärin ovat miltei olemattomia.

Kymen asukkaat arvioivat, että etäisyys kotoa kaikki palvelut tarjoavan ison kaupungin keskustaan pitäisi olla suurin piirtein se, mikä heillä tällä hetkellä jo on. Vastanneista lähes joka toinen (49 %) asuu alle kymmenen kilometrin päässä kaikki palvelut tarjoavan ison kaupungin keskustasta. Tätä matkaa pitää ihanteellisena myös puolet (49 %) vastaajista. Vastaavasti yli neljännes (28 %) asuu 11–50 km päässä keskustasta ja noin kolmannes (33 %) pitää tuota sopivana matkana. Yli 50 kilometrin päässä asuvia on kuudesosa (17 %), mutta alle kymmenesosa (7 %) pitää tätä sopivana. Lähinnä pitkänmatkalaiset haluaisivat muuttaa lähemmäksi keskuskaupunkia.

Enemmistön (54 %) mielestä sopiva kesämökkimatka on 21–100 km. Noin kuudesosalle (17 %) alle 20 kilometrin matka on hyvä ja noin joka kymmenennelle mökkimatkan pituudella ei ole mitään merkitystä.

Kymen asukkaista alle kolmannes kannattaa sote-uudistusta

Sote-uudistukseen liittyen vastaajilta kysyttiin mielipidettä hankkeen hyväksyttävyydestä sekä suhtautumista hyvinvointialueiden (maakuntien) rahoituksen periaatteeseen. Tämän jälkeen tiedusteltiin vielä arvioita uudistuksen mahdollisista seuraamuksista omassa maakunnassa. Kysymyksenasettelut taustoitettiin seuraavasti.

”Tällä hetkellä sosiaali- ja terveyspalvelujen järjestämisvastuu on kunnilla. Maan hallitus valmistelee esitystä sosiaali- ja terveydenhuollon (sote) uudistusta. Hallituksen esityksessä ehdotetaan hyvinvointialueiden (maakuntien) perustamista. Niiden tehtävänä olisi sosiaali- ja terveyspalveluiden järjestäminen sekä pelastustoimi. Hyvinvointialueita (Uuttamaata lukuun ottamatta maakuntia) olisi 21, jonka lisäksi Helsinki vastaisi sosiaali- ja terveyspalveluiden järjestämisestä alueellaan. Hyvinvointialueiden (maakuntien) ylin päättävä elin valittaisiin suorilla vaaleilla v. 2022”.

Kymenlaaksolaisista alle kolmannes (29 %) kannattaa sitä, että sosiaali- ja terveydenhuollon tehtävät siirretään kunnilta ja kuntayhtymiltä perustettaville uusille hyvinvointialueille (maakunnille). Vastustajia on hieman enemmän (33 %) kuin kannattajia ja epätietoisia reilu kolmannes (37 %). Kymen asukkaat suhtautuvat uudistukseen aika lailla samoin suomalaiset keskimäärin. Epätietoisia on kuitenkin hieman enemmän.

Kymenlaaksossa kaksi viidestä (40 %) kannattaa hyvinvointialueiden rahoituksen määräytymistä palveluiden tarpeen mukaan. Tätä pienempi joukko suhtautuu kielteisesti (36 %). Kymen asukkaat suhtautuvat rahoitusmalliin samalla tavoin suomalaiset keskimäärin.

Vastaajat ottivat tutkimuksessa kantaa siihen, miten uskovat palveluiden muuttuvan maakunnassa ratkaisun myötä kolmen kriteerin mukaan. Tarkoituksena oli selvittää, minkälaisia vaikutuksia sote-uudistuksella oletetaan olevan toteutuessaan.

Kymen asukkailla on pessimistinen näkemys sote-uudistuksen seuraamuksista. Selvä enemmistö arvioi sosiaali- ja terveyspalveluiden saatavuuden ja saavutettavuuden perustasolla heikkenevän (59 %). Joka toinen uskoo myös omien mahdollisuuksien saada yhdenvertaisia ja laadukkaita sosiaali- ja terveyspalveluja huonontuvan (50 %). Enemmistö otaksuu hyvinvointi- ja terveyserojen maakunnassa heikentyvän (55 %) verrattuna koko maahan. Asukkaiden näkemykset sote-uudistuksen seuraamuksista ovat tuntuvasti pessimistisempiä kuin koko maan väestön keskimäärin.

Luottamuslistan kärjessä ovat Yle ja STT

Tutkimuksessa tiedusteltiin kansalaisten luottamusta eri tiedotusvälineiden uutisointiin. Arvioitavia tahoja oli kaikkiaan kaksitoista.

Median keskinäisessä mittelössä luottamuslistan kärkeen Kymenlaaksossa asettuvat Ylen TV- (84 % arvioi uutisoinnin erittäin tai melko luotettavaksi) ja radiouutiset (82 %) sekä STT (81 %). Selvä enemmistö kymenlaaksolaisista arvioi myös MTV3:n uutisten (73 %), oman maakunnan suurimman lehden (69 %) sekä asuinkunnan paikallislehden (67 %) uutisointien olevan luotettavaa.



Vähemmässä määrin luotetaan iltapäivälehtien (Ilta-Sanomat 33 % ja Iltalehti 29 %) uutisointiin. Molempien lehtien osalta moni katsoo, että ne eivät ole sen enempää luotettavia kuin epäluotettaviakaan. Kaikkein vähiten luottamusta kohdentuu sosiaalisen median (esim. Facebook, Twitter, Instagram) uutisointiin (10 %).

Kymenlaaksossa asuvat luottavat maakunnan suurimpaan lehteen, asuinkunnan paikallislehteen sekä iltapäivälehtiin enemmän kuin suomalaiset keskimäärin.

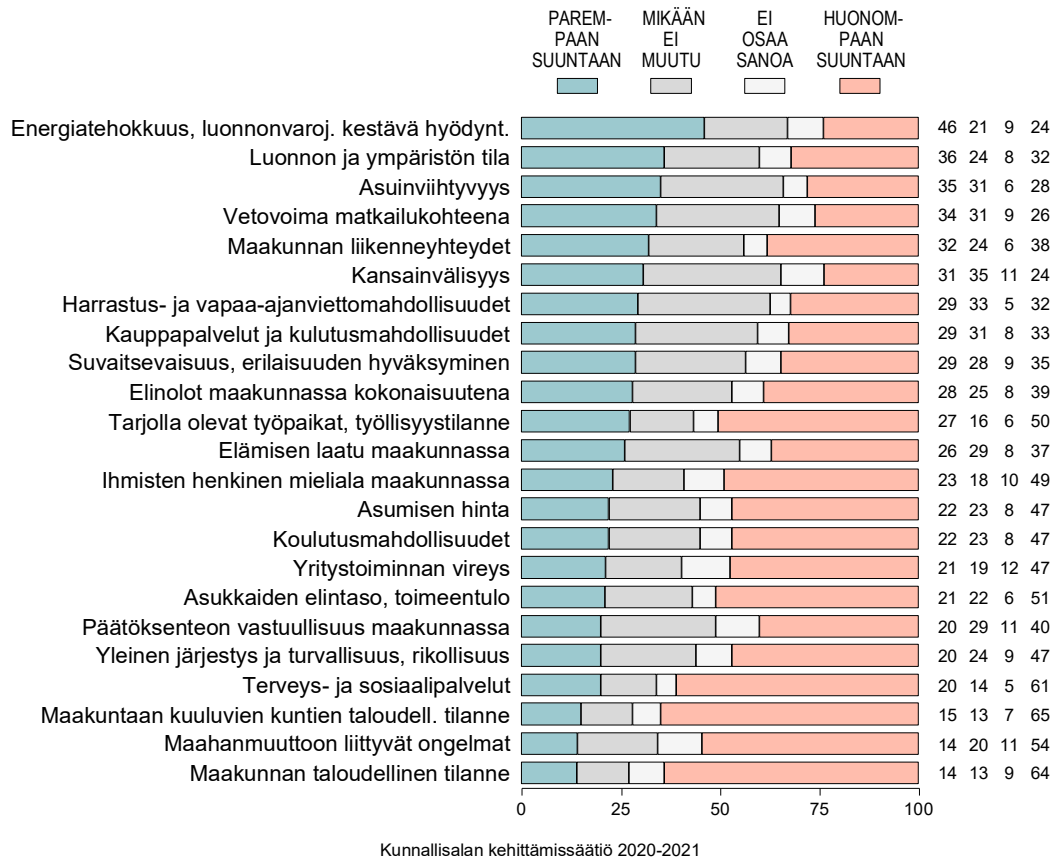
Tutkimuksen toteutus

KAKS – Kunnallissalan kehittämissäätiön tutkimuksen toteutti Kantar TNS Oy. Tutkimusaineisto on koottu internetpaneelissa marraskuussa 2020. Haastatteluja tehtiin Kymenlaaksossa 205. Vastaajat edustavat maakunnan 18–79 vuotta täyttäneitä väestöä. Tutkimuksen tulosten virhemarginaali on vajaat seitsemän prosenttiyksikköä suuntaansa.

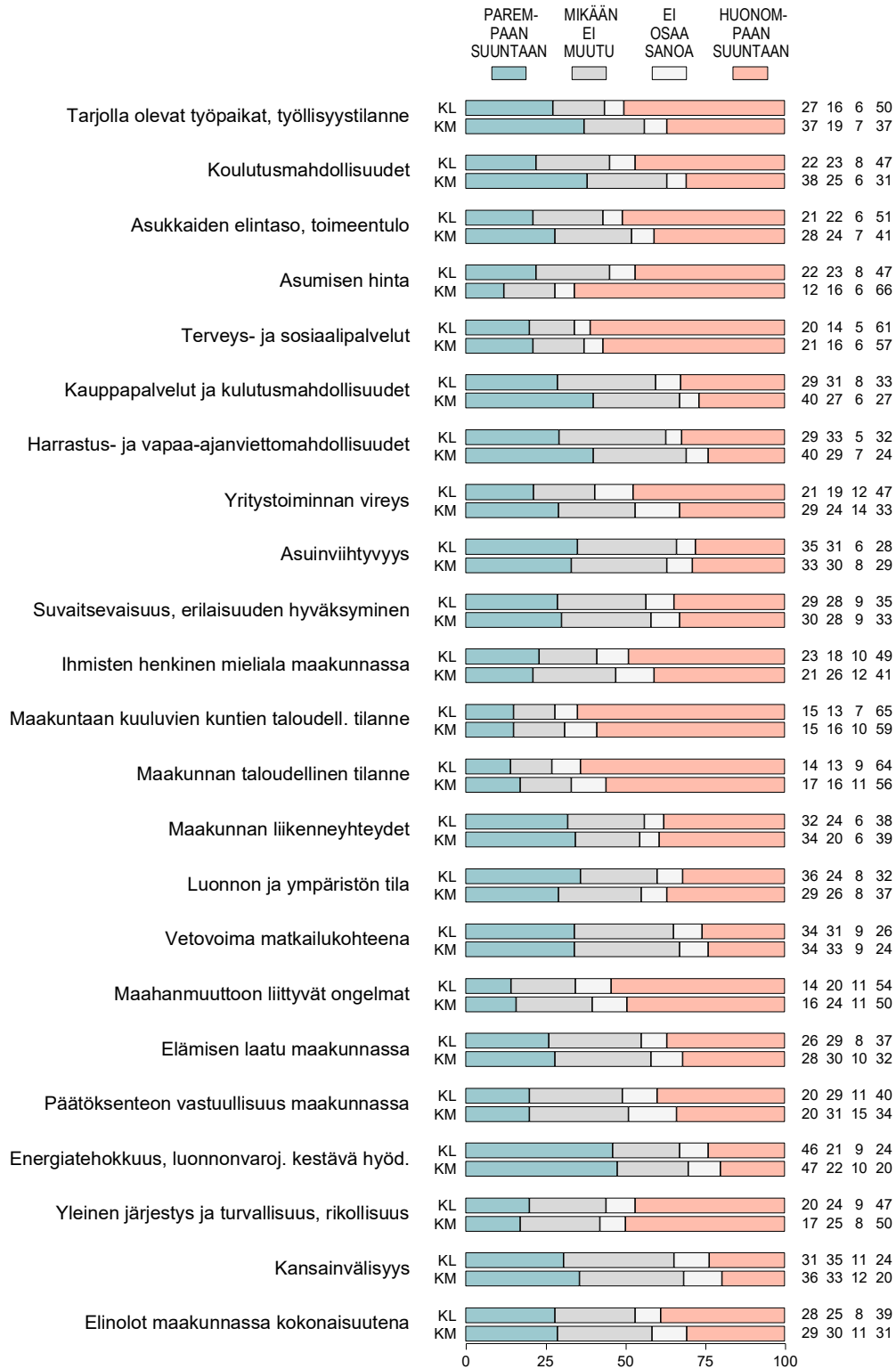
Maakunnan asukkaiden käsityksiä on verrattu koko maan 18–79 vuotta täyttäneitä väestöä edustavaan aineistoon. Koko maan väestöä edustava vertailuaineisto sisältää 4 516 haastattelua. Koko maata edustavassa aineistossa virhemarginaali on suurimmillaan yksi ja puoli prosenttiyksikköä suuntaansa.

Lisätietoja: Asiamies Antti Mykkänen, 0400 570 087.

Kuvio 1-7. JOS AJATTELEE 10 VUOTTA ETEENPÄIN, MILLAISEKSI ARVIOI OMAN MAAKUN-
TANSA KEHITTYVÄN TULEVAISUUDESSA: KYMENLAAKSO (%).

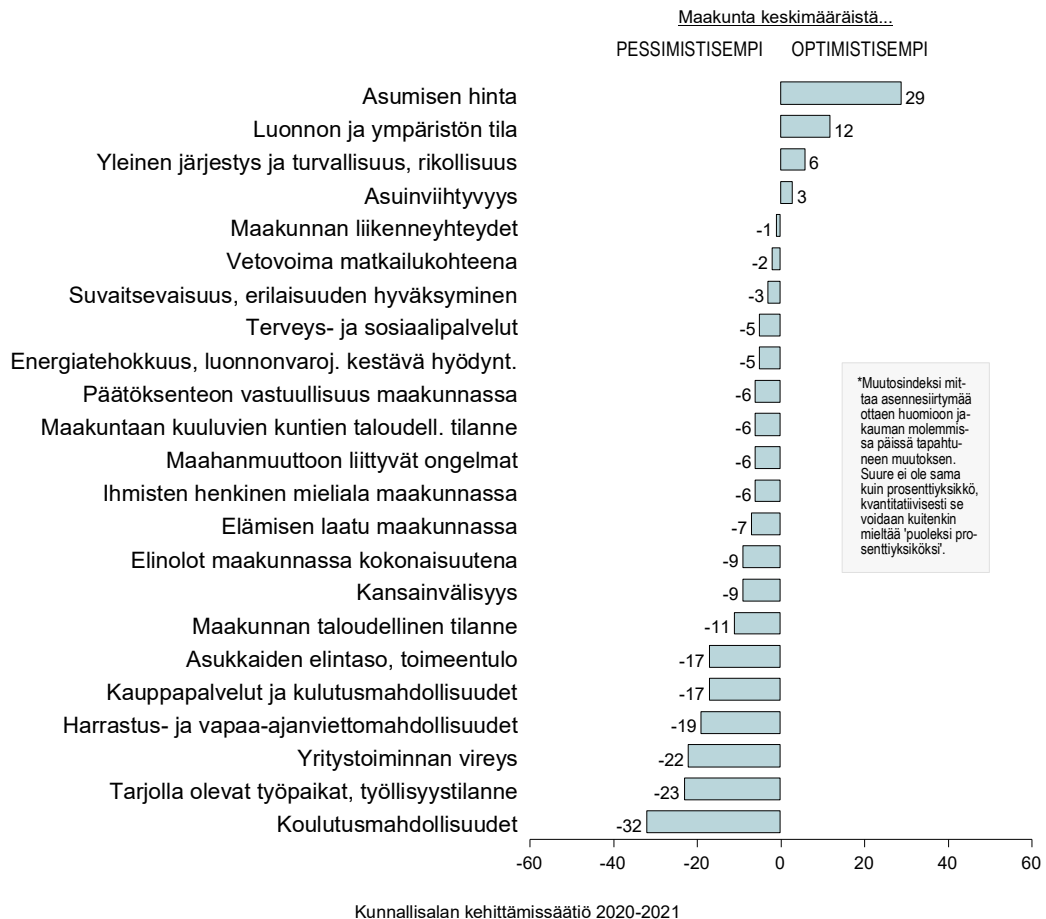


Kuvio 1-7v. MITEN ARVIOI OMAN MAAKUNTANSA KEHITTYVÄN TULEVAISUUDESSA: KYMEN-
 LAAKSO (KL) vs. KOKO MAA (KM, %).

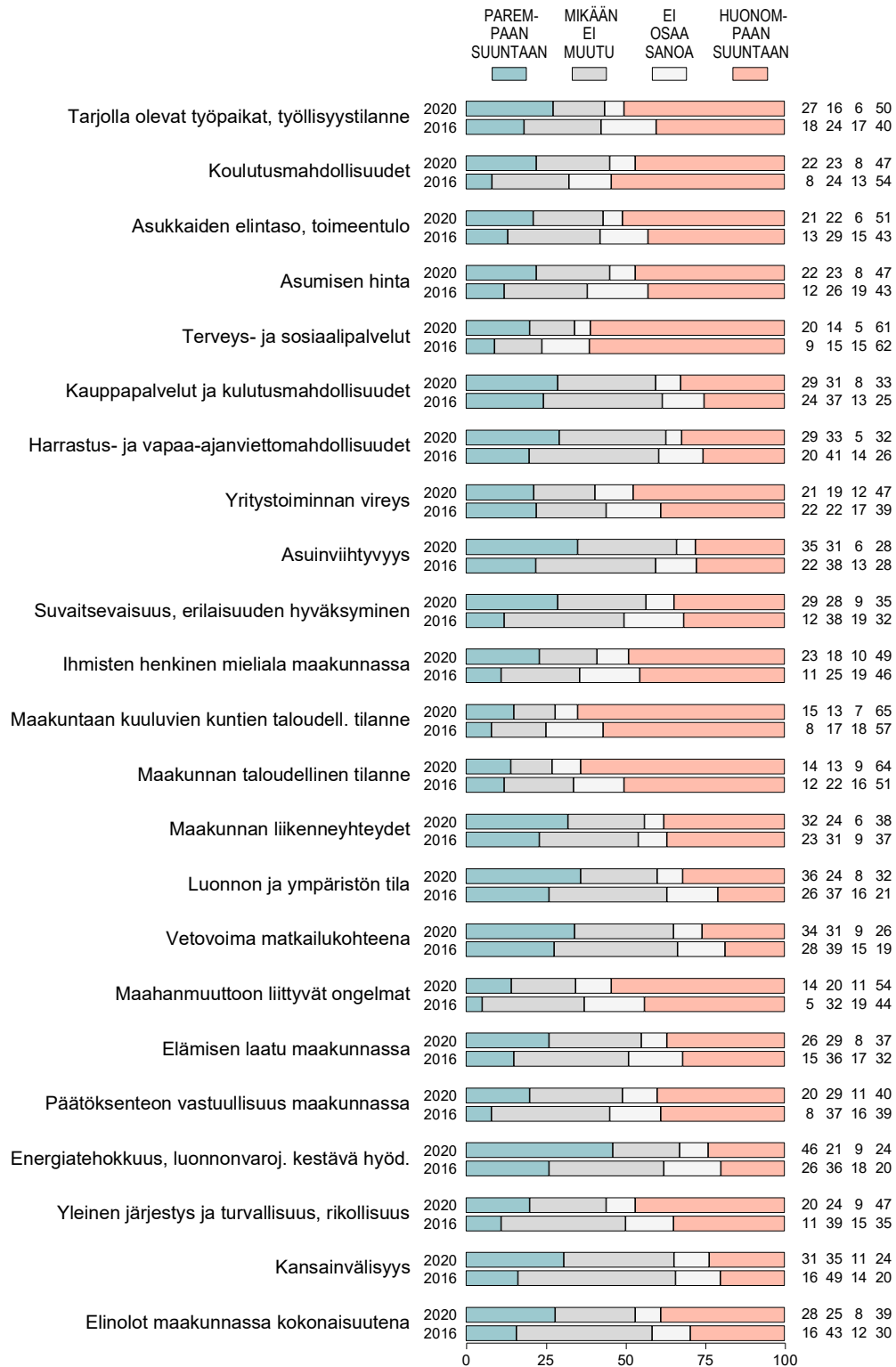


Kunnallissalan kehittämissäätiö 2020-2021

Kuvio 1-7vi. MILLAISEKSI ARVIOI MAAKUNTANSA KEHITTYVÄN: KYMENLAAKSO vs. KOKO MAA, ARVIOINTIEN EROT (poikkeamat muutosindeksilukuina*).

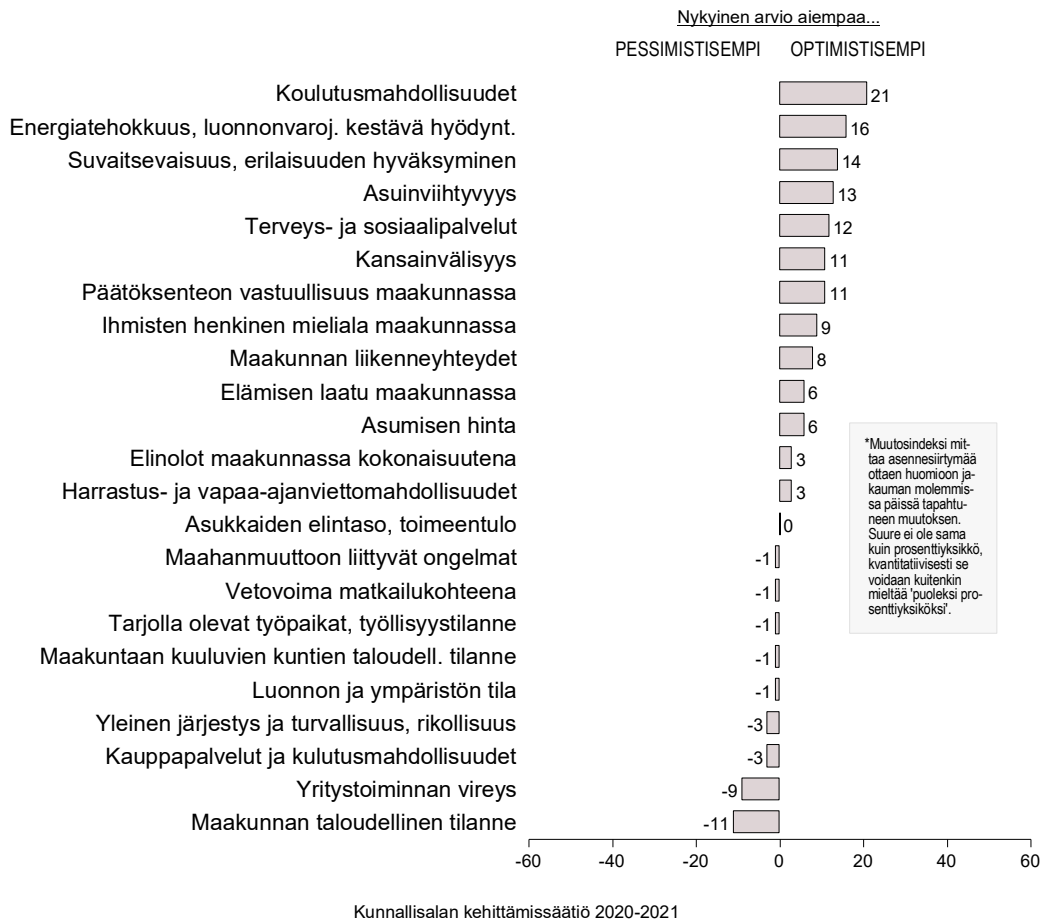


**Kuvio 1-7t. MITEN ARVIOI OMAN MAAKUNTANSA KEHITTYVÄN TULEVAISUUDESSA: KYMEN-
 LAAKSO VUOSINA 2016 JA 2020 (%).**

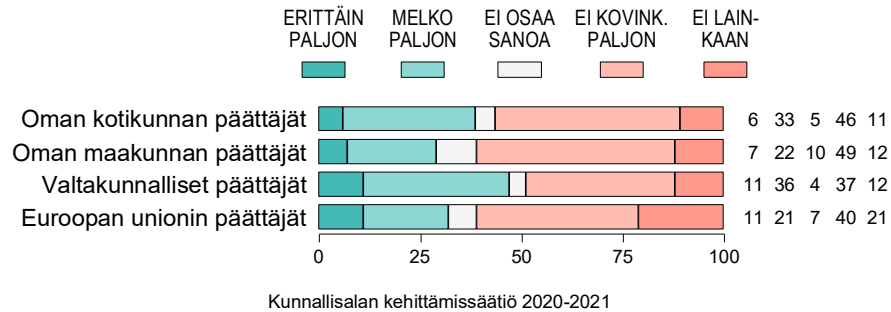


Kunnallisan kehittämissäätiö 2020-2021

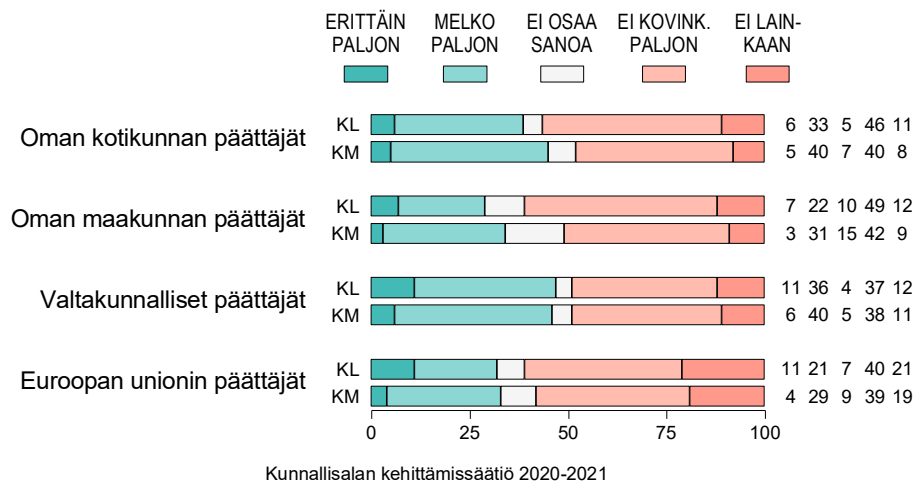
Kuvio 1-7ti. MILLAISEKSI ARVIOI MAAKUNTANSA KEHITTYVÄN TULEVAISUUDESSA: MUUTOKSET ODOTUKSISSA 2016 - 2020 / KYMENLAAKSO (muutosindeksiluvut*).



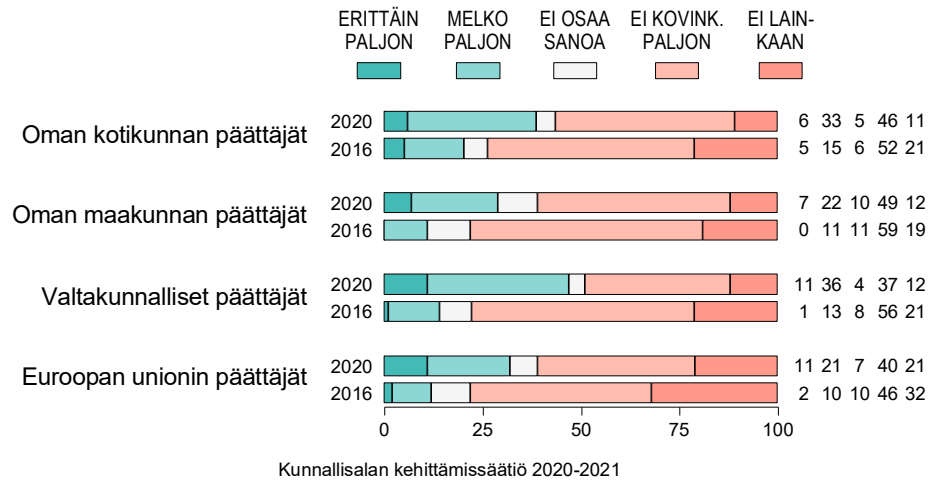
Kuvio 2-7. MISSÄ MÄÄRIN YLEENSÄ LUOTTAU PÄÄTTÄJIIN: KYMENLAAKSO (%).



Kuvio 2-7v. MISSÄ MÄÄRIN LUOTTAU PÄÄTTÄJIIN: KYMENLAAKSO (KL) vs. KOKO MAA (KM, %).

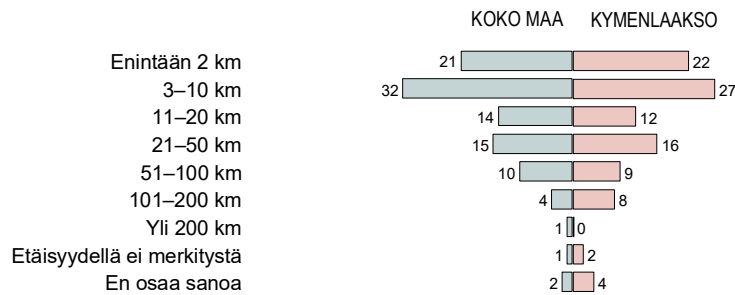


Kuvio 2-7t. MISSÄ MÄÄRIN LUOTTAU PÄÄTTÄJIIN: KYMENLAAKSO VUOSINA 2016 JA 2020 (%).

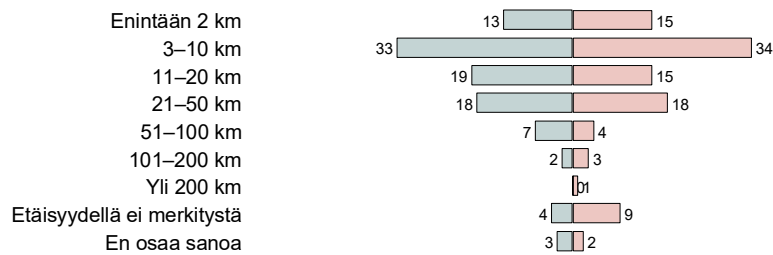


Kuvio 3-7v. SOPIVA ETÄISYYS KODISTA KESKUSTEN PALVELUIHIN JA VAPAA-AJAN ASUNNOLLE: KYMENLAAKSO vs. KOKO MAA (%).

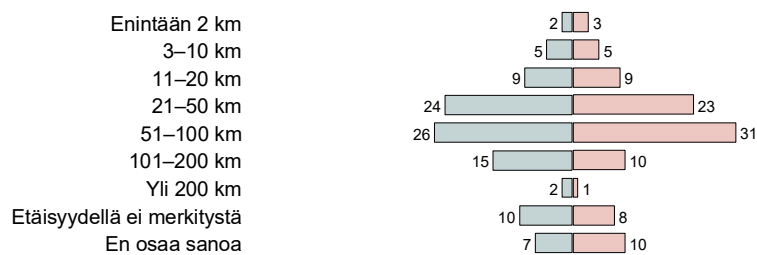
a) Mikä on nykyinen etäisyys kotoa sellaisen ison kaupungin keskusta, jossa on tarjolla kaikki elämänpiiriin kuuluvat palvelut ja myös harvoin käytettävät erikoispalvelut



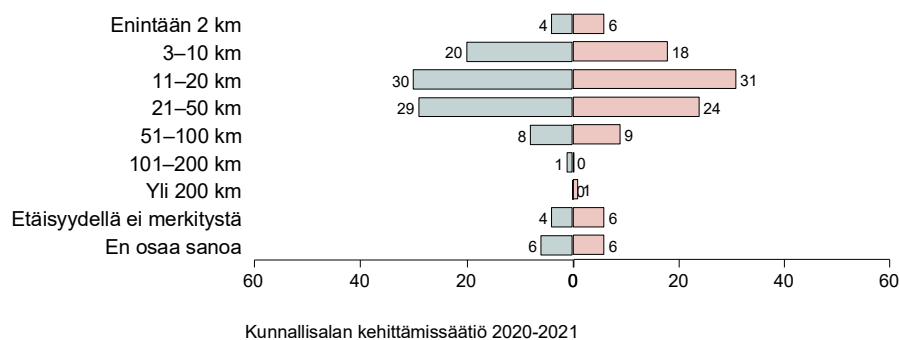
b) Mikä olisi sopiva etäisyys kotoa lähimmän, kaikki palvelut tarjoavan ison kaupungin keskusta



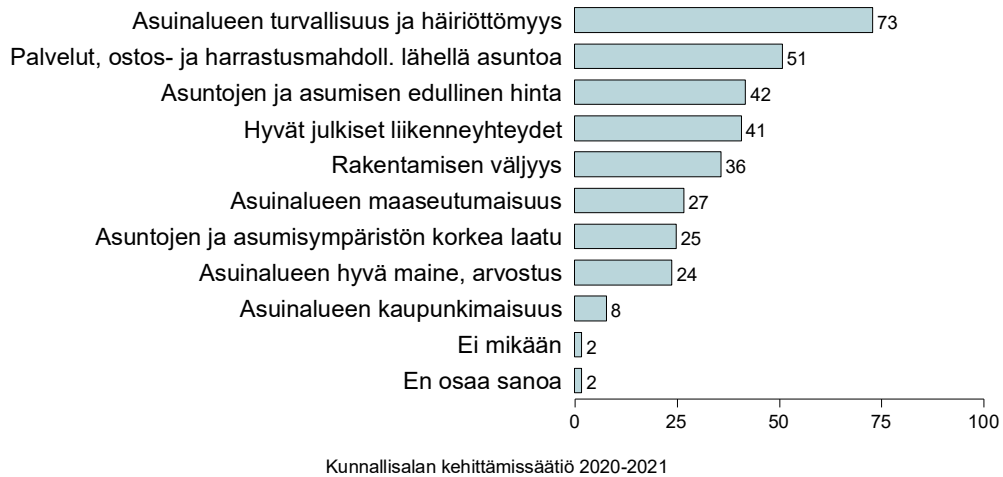
c) Mikä olisi sopiva etäisyys kotoa kesämökille tai vapaa-ajan asunnolle (ajatellen, että käytössä vapaa-ajan asunto)



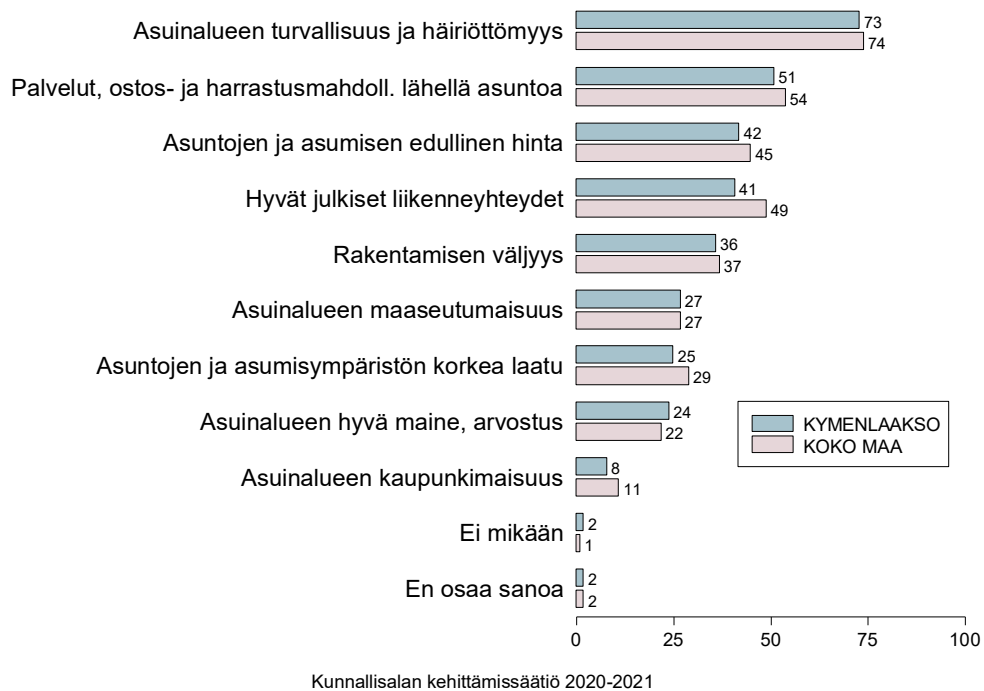
d) Jos asuisi maaseudulla, mikä olisi sopiva etäisyys lähimmän kaupungin keskusta



Kuvio 4-7. MITKÄ SEURAAVISTA OLISIVAT ITSELLE TÄRKEIMPIÄ TEKIJÖITÄ VÄLIT-
TÖMÄN ASUINALUEEN JA ASUINYMPÄRISTÖN VALINNASSA: KYMEN-
LAAKSO (enintään viisi valintaa, %).




Kuvio 4-7v. MITKÄ SEURAAVISTA OLISIVAT ITSELLE TÄRKEIMPIÄ TEKIJÖITÄ VÄ-
LITÖMÄN ASUINALUEEN JA ASUINYMPÄRISTÖN VALINNASSA:
KYMENLAAKSO vs. KOKO MAA (enintään viisi valintaa, %).



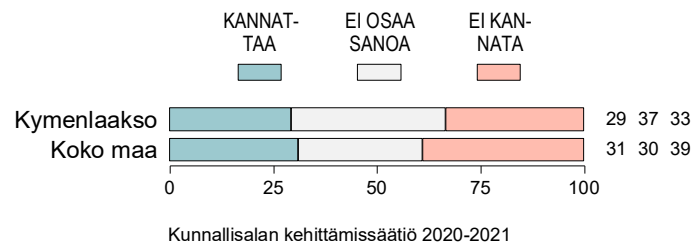
Kuvio 5-7.

MITEN SUHTAUTUU SIIHEN, ETTÄ SOSIAALI- JA TERVEYDENHUOLLON (sekä pelastustoimen) TEHTÄVÄT SIIRRETÄÄN KUNNILTA JA KUNTAYHTYMITÄ PERUSTETTAVILLE UUSILLE HYVINVOINTIALUEILLE (maakunnille): KYMENLAAKSO (%).



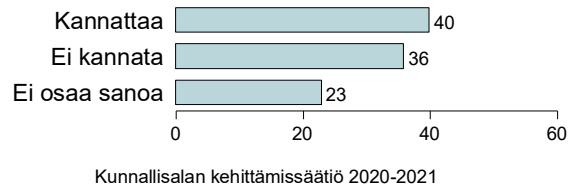
Kuvio 5-7v.

MITEN SUHTAUTUU SIIHEN, ETTÄ SOSIAALI- JA TERVEYDENHUOLLON (sekä pelastustoimen) TEHTÄVÄT SIIRRETÄÄN KUNNILTA JA KUNTAYHTYMITÄ PERUSTETTAVILLE UUSILLE HYVINVOINTIALUEILLE (maakunnille): KYMENLAAKSO vs. KOKO MAA (%).



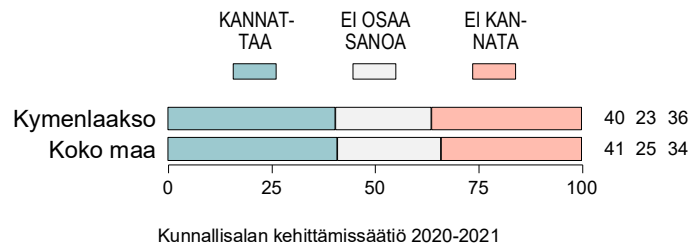
Kuvio 6-7.

KANNATTAAKO HYVINVOINTIALUEIDEN (maakuntien) RAHOITUKSEN MÄÄRÄYTYMISTÄ PALVELUIDEN TARPEEN MUKAAN ELI ESIMERKIKSI SEN MUKAAN, MITEN SOTE-ALUEELLA SAIRASTETAAN: KYMENLAAKSO (%).

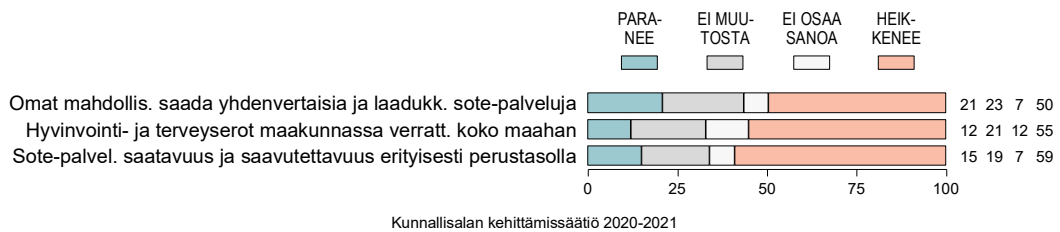


Kuvio 6-7v.

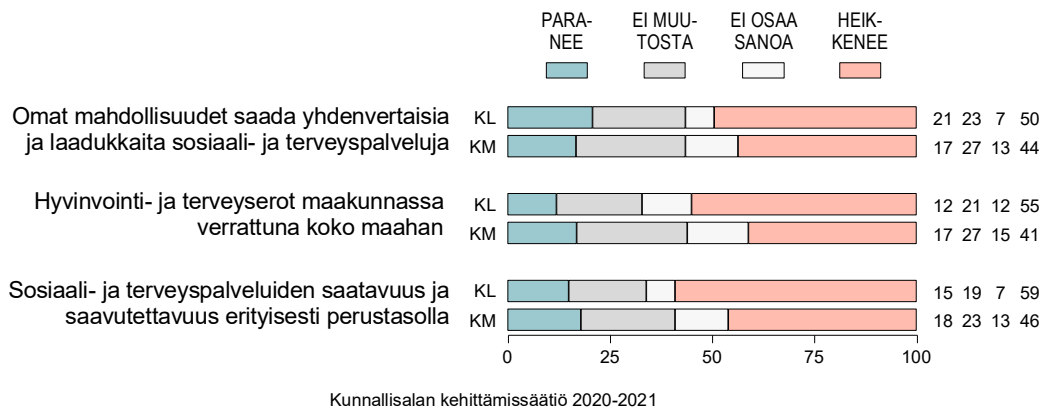
KANNATTAAKO HYVINVOINTIALUEIDEN (maakuntien) RAHOITUKSEN MÄÄRÄYTYMISTÄ PALVELUIDEN TARPEEN MUKAAN ELI ESIMERKIKSI SEN MUKAAN, MITEN SOTE-ALUEELLA SAIRASTETAAN: KYMENLAAKSO vs. KOKO MAA (%).



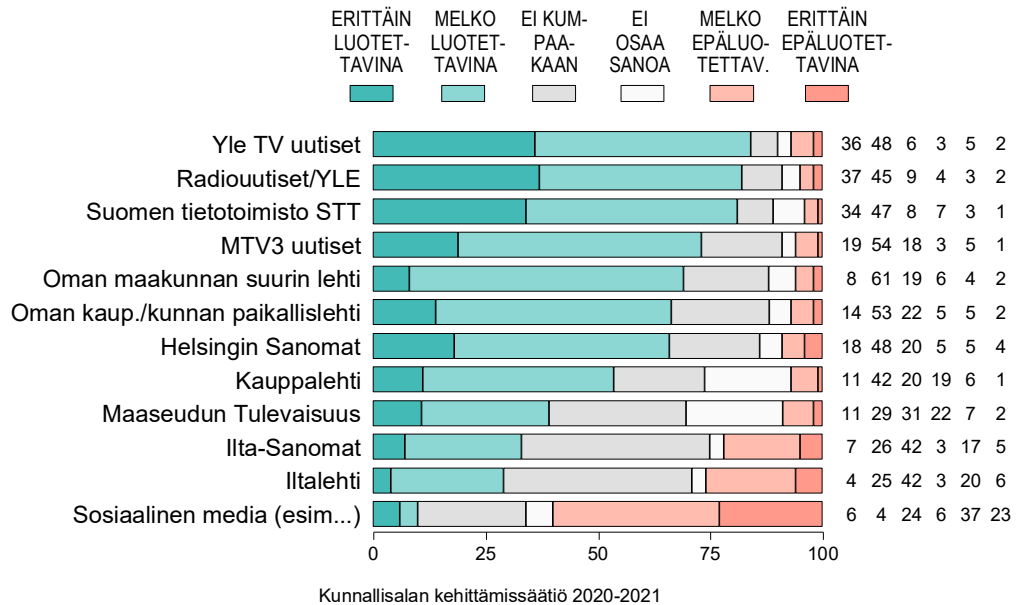
Kuvio 7-Z. MITEN USKOO SEURAAVIEN ASIOIDEN MUUTTUVAN OMASSA MAAKUNNASSAAN, JOS UUSI SOTE-RATKAISU JA ESITETTY RAHOITUKSEN PERIAATE TOTEUTUU: KYMENLAAKSO (%).



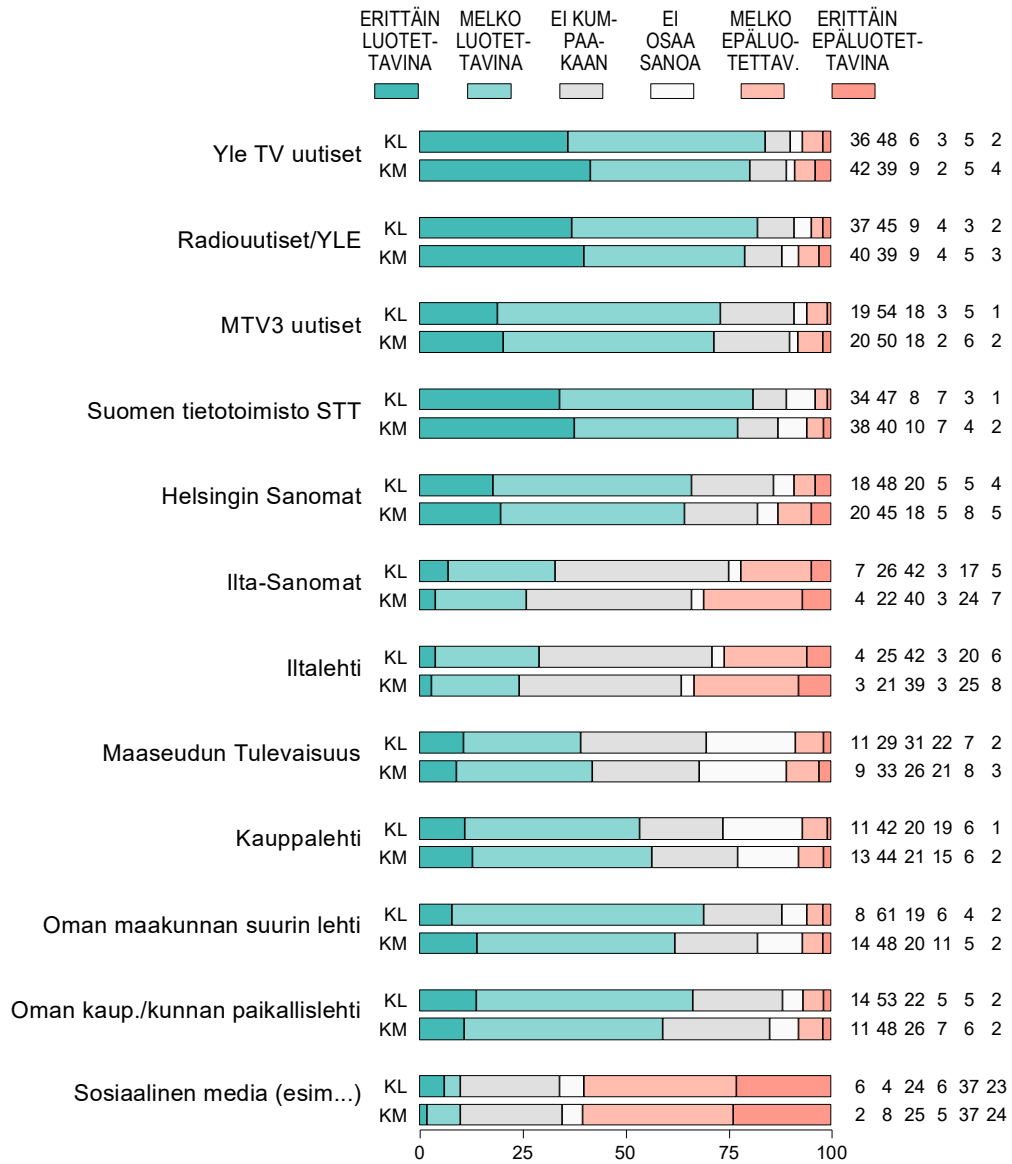
Kuvio 7-7v. MITEN USKOO ASIOIDEN MUUTTUVAN OMASSA MAAKUNNASSAAN, JOS UUSI SOTE-RATKAISU JA ESITETTY RAHOITUKSEN PERIAATE TOTEUTUU: KYMENLAAKSO (KL) vs. KOKO MAA (KM, %).



Kuvio 8-7. KUINKA LUOTETTAVINA PITÄÄ ERI TIEDOTUSVÄLINEIDEN UUTISOINTEJA: KYMENLAAKSO (%).



Kuvio 8-7v. KUINKA LUOTETTAVINA PITÄÄ ERI TIEDOTUSVÄLINEIDEN UUTISOINTEJA: KYMENLAAKSO (KL) vs. KOKO MAA (KM, %).



Kunnallissalan kehittämissäätiö 2020-2021

KAKS:N VALTUUTETTUKYSELY 2020 – KYMENLAAKSO

Kuntavaalit ovat huhtikuussa 2021. KAKS – Kunnallisan kehittämissäätiö tiedusteli marraskuussa 2020 Webropol-kyselyllä nykyisiltä valtuutetuilta mielipiteitä valtuustotyöhön, ehdokkuuteen, soteen, keskeisiin kuntavaaliteemoihin ja median uutisoinnin luotettavuuteen. Kyselyyn vastasi 1362 valtuutettua Suomen 8999 valtuutetusta. Vastausprosentti oli 15,1 %. Virhemarginaali koko aineistosta on suuntaansa 2,7 prosenttiyksikköä. Kyselyn loppuraportti ”[Kuntademokratia – Valtuutettukysely 2020](#)” on KAKSin sivuilla. Kyselyyn vastasi 37 valtuutettua Kymenlaakson 249 valtuutetusta. Vastausprosentti oli 14,9 %.

Halukkuus lähteä ehdolle kuntavaaleihin

Halukkuutta lähteä ehdolle 2021 pidettäviin kuntavaaleihin kysyttiin seuraavasti: ”Kunnallisvaalit ovat huhtikuussa 2021. Oletko lähdössä ehdokkaaksi?” Vastausvaihtoehdot olivat: ”kyllä, en, en osaa sanoa”. Jatkokysymys kuului: ”Jos et lähde ehdokkaaksi, onko syynä ensisijaisesti: olen ollut jo riittävän kauan valtuustossa; valtuustotyöskentely ei motivoi minua tarpeeksi; ajan puute; ikä, terveys; muu syy, mikä?”

Valtakunnallisesti reilusti yli puolet valtuutetuista (56 %) aikoo lähteä ehdokkaaksi seuraaviin kuntavaaleihin huhtikuussa 2021. Noin joka viides (22 %) ei osaa vielä sanoa ja sama määrä (22 %) ei lähde enää ehdolle. Kymenlaaksossa ehdokkuus kuntavaaleissa kiinnostaa muuta maata selvästi enemmän. Kaksi kolmesta (68 %) valtuutetuista on valmis ehdolle, joka kuudes ei osannut sanoa tai ei ole lähdössä.

Valtuustotyön onnistuneisuus

Valtuutetuilta kysyttiin, miten he arvioivat kahdeksan eri valtuustotyöhön liittyvän asian kehittyneen kuluvan valtuustokauden aikana. Parhaiten valtuutetut katsoivat saavuttaneensa itse työlleen asettamat keskeisimmät tavoitteet ja olevansa tyytyväisiä valtuustotyön onnistuneisuuteen kokonaisuudessaan. Kolme neljästä (75 %) kymenlaaksolaisesta valtuutetusta oli tyytyväisiä oman kunnan/kaupungin kehittymiseen valtuustokaudella. Keskimääräistä tyytyväisempiä oltiin virkamiesten esittelyn asiantuntevuuteen (78 %) valtuustoissa. Kriittisiä oltiin valtuuston kykyyn katsoa kokonaisuutta.

Kuntavaalien tärkeimmät asiat

Valtuutetuilta kysyttiin näkemyksiä tulevien kuntavaalien keskeisistä teemoista kysymyksellä: ”Mihin asioihin haluaisit kuntavaaleissa kiinnitettävän huomiota; kuinka tärkeiksi koet seuraavat asiat kuntavaaleissa?” Vaihtoehtoja tarjottiin 25. Kymenlaaksossa janan ääripäitä edustavat tärkeistä tärkeimmäksi koetut lasten

päivähoito, sosiaali- ja terveyspalvelut, kuntatalous, työllisyys ja elinkeinojen kehittäminen sekä toisessa päässä ylivoimaisesti vähiten tärkeimpänä asiana kuntaliitokset, joita vajaa neljä viidestä (78 %) valtuutetuista ei pidä tärkeänä.

Sote-uudistus

Kaupunkien ja kuntien valtuutetuilta kysyttiin kantoja pääministeri Sanna Marinin hallituksen tuolloin valmistelussa olleeseen esitykseen sosiaali- ja terveydenhuollon uudistamisesta (sote-uudistus). Hallituksen lopullinen esitys esiteltiin kyselyn jälkeen, joulukuussa.

Valtuutetuille esitetty kysymys kuului: ”Maan hallitus valmistelee esitystä sosiaali- ja terveydenhuollon (sote) uudistuksesta. Miten suhtaudut siihen, että sosiaali- ja terveydenhuollon (sekä pelastustoimen) tehtävät siirretään kunnilta ja kuntayhtymiltä perustettaville uusille hyvinvointialueille (maakunnille)?” Vastausvaihtoehdot olivat: kannatan, en kannata, en osaa sanoa.

Toinen kysymys kuului: ”Hallituksen esityksen mukaan hyvinvointialueiden (maakuntien) rahoitus määräytyy palveluiden tarpeen mukaan eli esimerkiksi sen mukaan, miten sote-alueella sairastetaan. Kannatatko tällaista rahoituksen määräytymistä vai et?” Vastausvaihtoehdot olivat: kannatan, en kannata, en osaa sanoa.

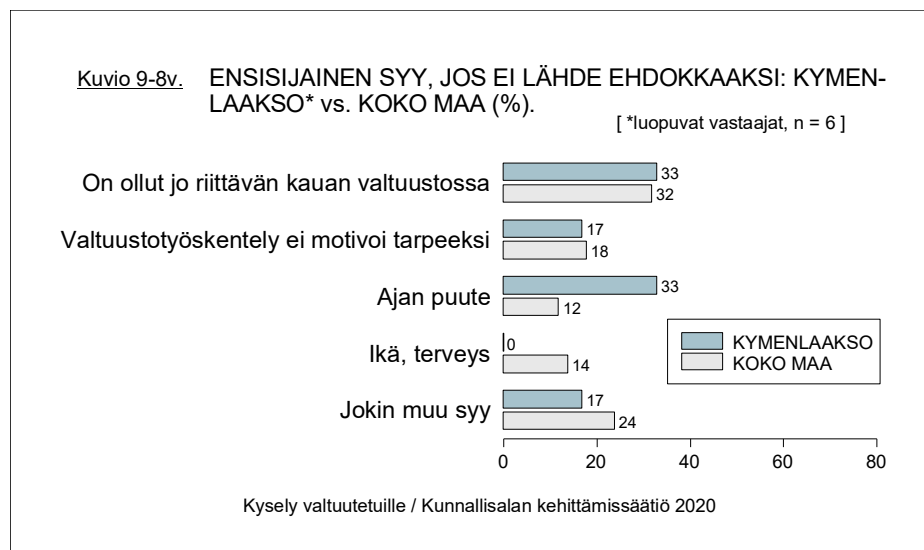
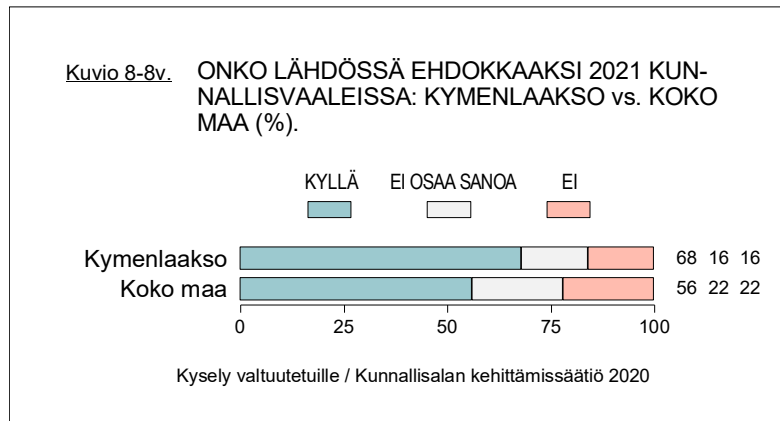
Kolmas kysymys kuului: ”Miten uskot seuraavien asioiden muuttuvan sote-ratkaisun myötä?” Kysyttävät asiat olivat palvelujen määrä, laatu, saatavuus; palvelujen toimivuus peruspalveluista aina erikoishoitoa vaativiin palveluihin sekä palvelujen tasavertaisuus maan eri puolilla. Vastausvaihtoehdot olivat: paranee, ei muutosta, en osaa sanoa, heikkenee.

Kymenlaaksolaisista valtuutetuista enemmistö (54 %) kannattaa sote-uudistusta ja sen palvelujen tarpeeseen perustuvaa rahoitusmallia (68 %). Sote -uudistuksen vastustajia on lähes kaksi viidestä (38 %). Palvelujen määrän ja saatavuuden osalta enemmistö arvioi, että palvelut voivat heikentyä. Palveluketjujen toimivuuden usko parantuvan tai säilyvän nykyisellään kolme neljästä (73 %).

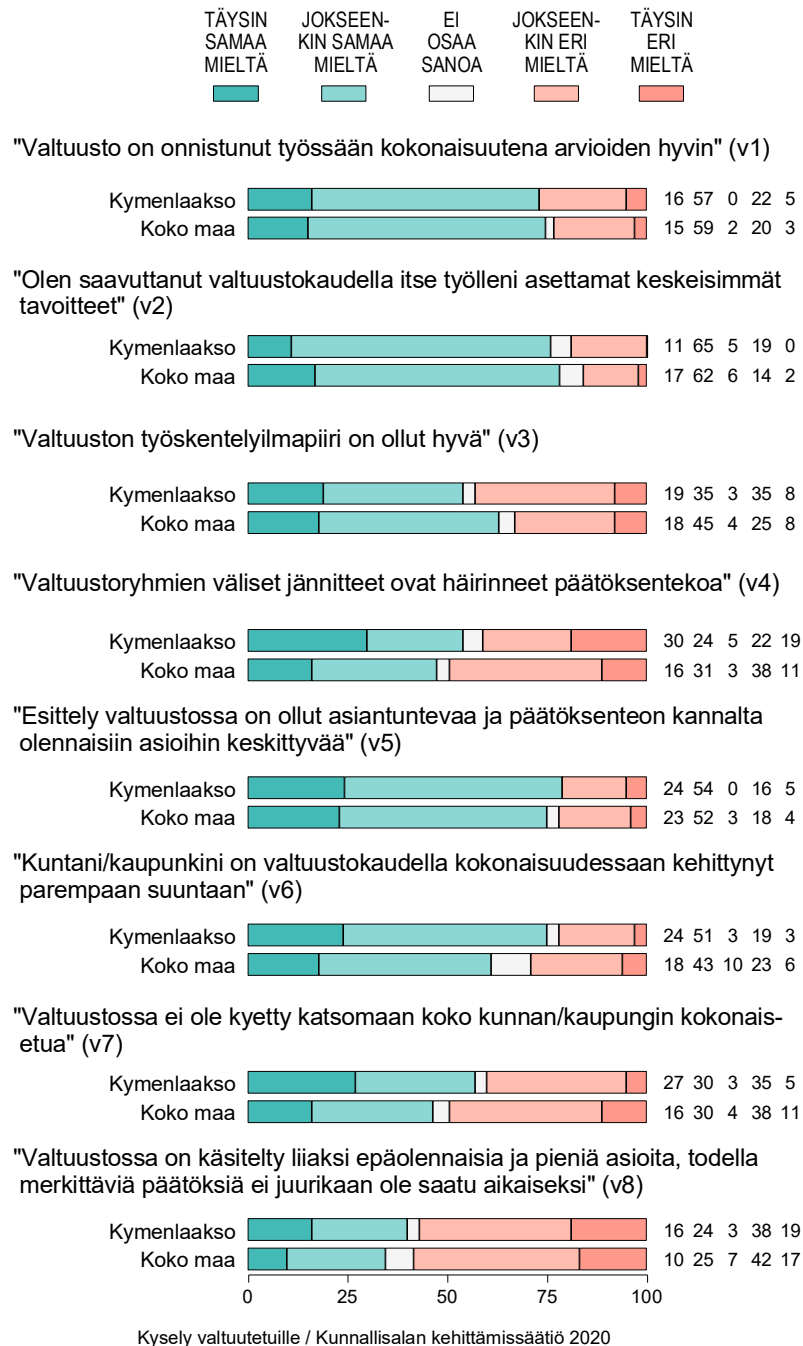
Luotettavat uutisoijat

Valtuutetuilta kysyttiin näkemystä 12 eri tiedotusvälineen luotettavuutta uutisoijana. Kysymys kuului: ”Kuinka luotettavina pidät seuraavien tiedotusvälineiden uutisointia?”. Kysymys esitettiin 12 median, yhdeksän valtakunnallisen ja sosiaalisen median sekä maakunnan suurimman lehden ja oman paikallislehden osalta.

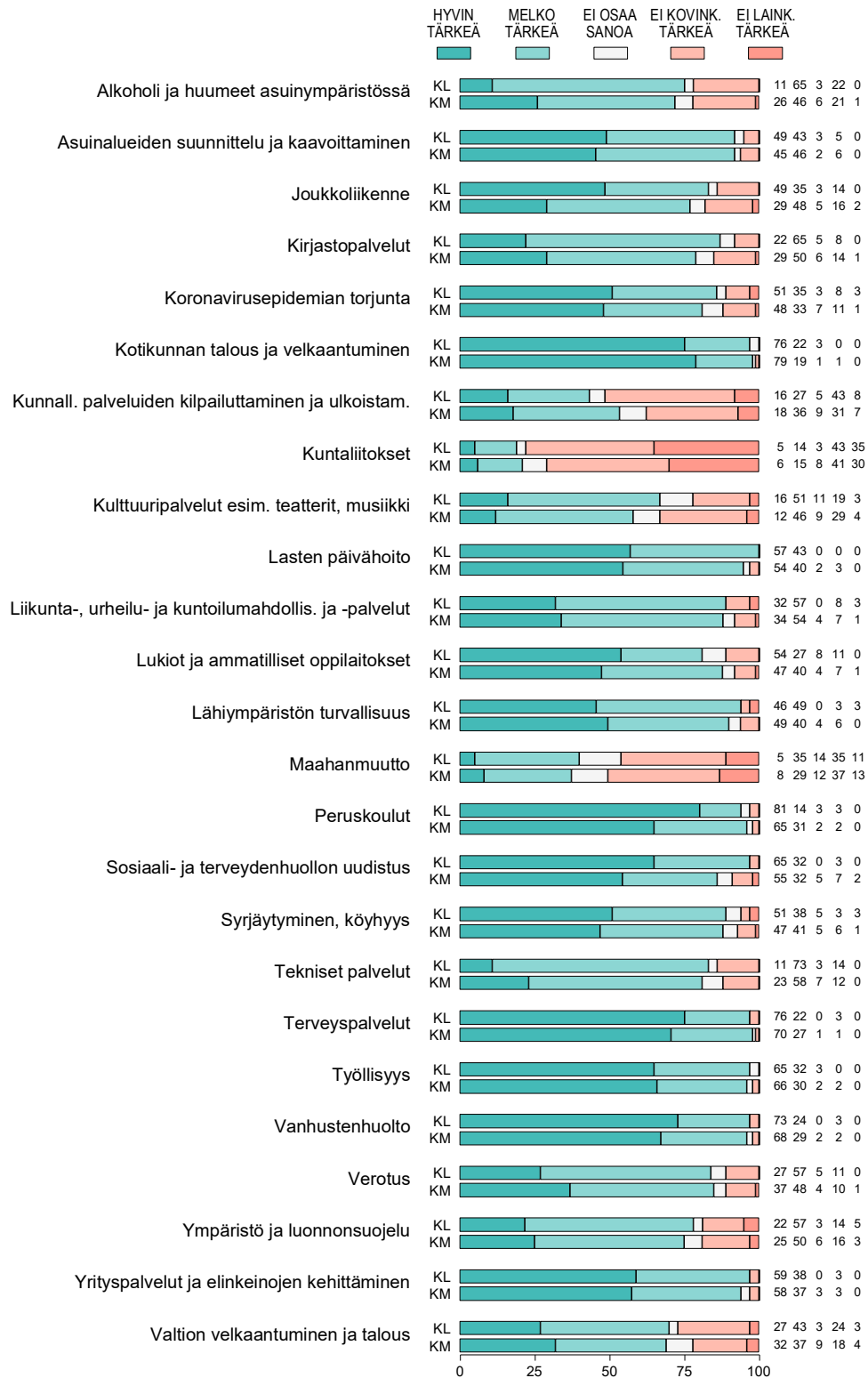
Kymenlaaksossa valtuutetut luottivat eniten samojen medioiden uutisointiin kuin muullakin maassa. Kärjessä olivat STT (95 % luotti uutisointiin) sekä Ylen radio (92 %) ja tv -uutiset (89 %). MTV:n ja Kauppalehden uutisointiin luottaa kolme neljästä.



Kuvio 11-8v. MITEN ARVIOI ASIOIDEN KEHITTYNEEN KULUNEELLA VALTUUSTOKAUDELLA: KYMENLAAKSO vs. KOKO MAA (%).



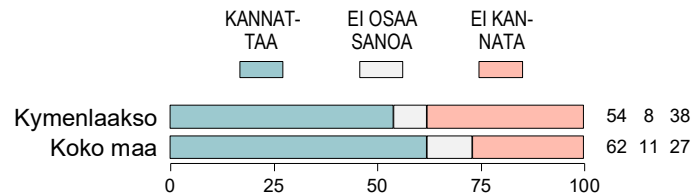
Kuvio 10-8v. KUINKA TÄRKEIKSI KOKEE ERI ASIAT KUNTAVAALEISSA/MIHIN HALUAISI KIINNITET-
TÄVÄN HUOMIOTA: KYMENLAAKSO (K-L) vs. KOKO MAA (KM, %).



Kysely valtuutetuille / Kunnallissalan kehittämissäätiö 2020

Kuvio 12-8v.

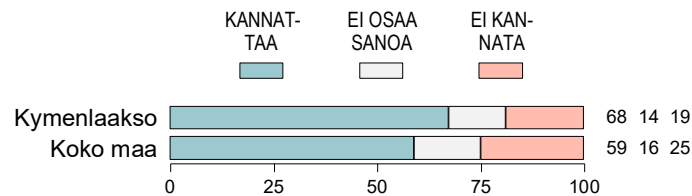
MITEN SUHTAUTUU SIIHEN, ETTÄ SOSIAALI- JA TERVEYDENHUOLLON (sekä pelastustoimen) TEHTÄVÄT SIIRRETTÄÄN KUNNILTA JA KUNTAYHTYIMILTÄ PERUSTETTAVILLE UUSILLE HYVINVOINTIALUEILLE (maakunnille): KYMENLAAKSO vs. KOKO MAA (%).



Kysely valtuutetuille / Kunnallissalan kehittämissäätiö 2020

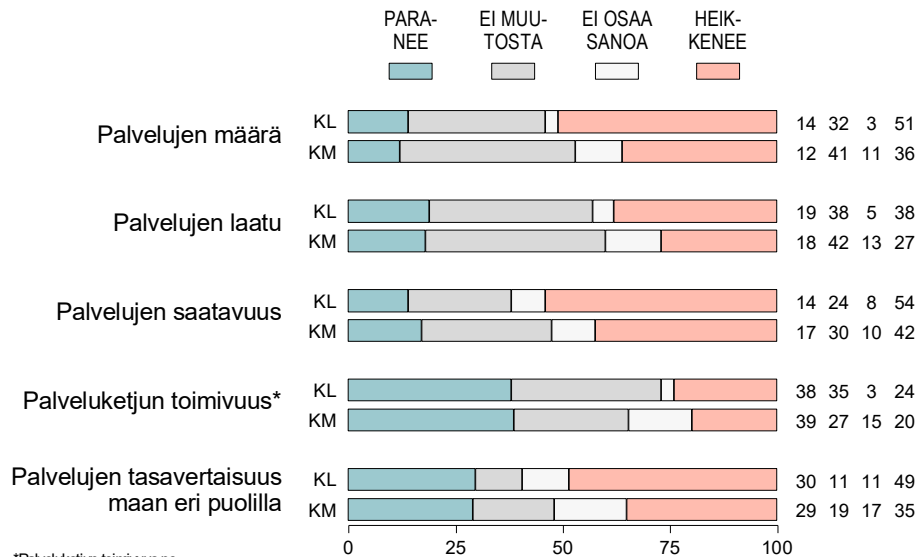
Kuvio 13-8v.

KANNATTAAKO HYVINVOINTIALUEIDEN (maakuntien) RAHOITUKSEN MÄÄRÄYTYMISTÄ PALVELUIDEN TARPEEN MUKAAN ELI ESIMERKIKSI SEN MUKAAN, MITEN SOTE-ALUEELLA SAIRASTETAAN: KYMENLAAKSO vs. KOKO MAA (%).



Kysely valtuutetuille / Kunnallissalan kehittämissäätiö 2020

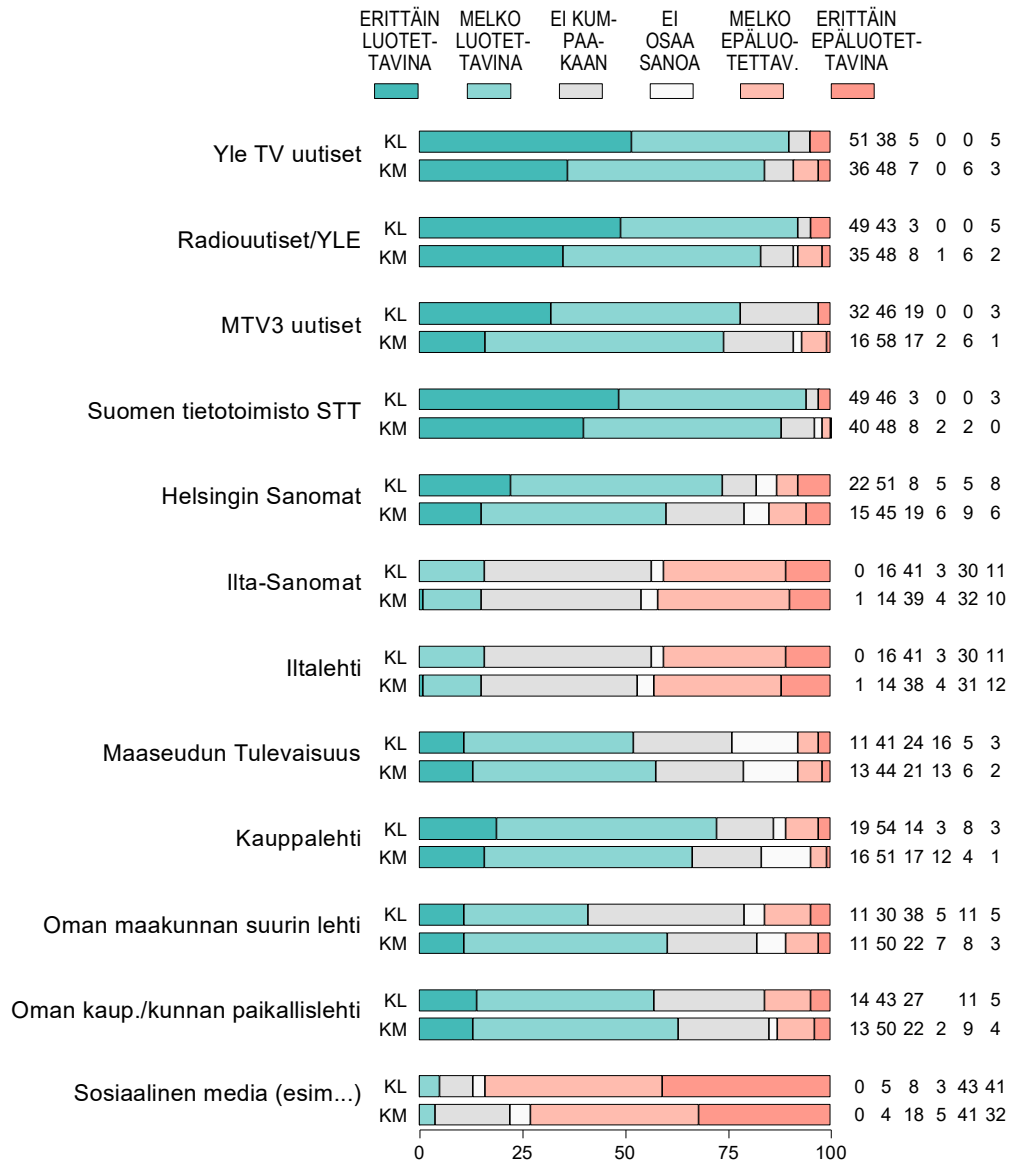
Kuvio 14-8v. MITEN USKOO ASIOIDEN MUUTTUVAN SOTE-RATKAISUN MYÖTÄ:
 KYMENLAAKSO (KL) vs. KOKO MAA (KM, %).



*Palveluketjun toimivuus peruspalveluista aina erikoishoitoa vaativiin palveluihin.

Kysely valtuutetuille / Kunnallissalan kehittämissäätiö 2020

Kuvio 15-8v. KUINKA LUOTETTAVINA PITÄÄ ERI TIEDOTUSVÄLINEIDEN UUTISOINTEJA: KYMENLAAKSO (KL) vs. KOKO MAA (KM, %).



Kysely valtuutetuille / Kunnallisanon kehittämässätiö 2020