

KAKS – Kunnallisan kehittämissäätiön kyselytutkimukset maakunnan asukkaiden ja valtuutettujen mielipiteistä, Etelä-Karjalan maakuntapuntari 2020–2021:

Toivo: Luonnonvarojen vastuullinen hyödyntäminen – Uhka: maakunnan talousahdinko

Eteläkarjalaisten mielestä maakunnan valttikortteihin tulevaisuudessa kuuluvat luonnonvarojen vastuullinen hyödyntäminen, vetovoima matkailukohteena, luonnon ja ympäristön tila, kansainvälisyys, viihtyisät asuinympäristöt sekä hyvät harrastusmahdollisuudet. Etäisyydet myös vaativimpiin palveluihin ja vapaa-ajan asunnolle ovat kohtuulliset.

Uhkia puolestaan ovat maakunnan ja sen kuntien talousahdinko, terveys- ja sosiaalipalvelujen heikentyminen, asumisen kustannukset sekä maahanmuuton ongelmat.

Valtuutettujen mielestä Etelä-Karjalassa kuntavaalien pääteemat ovat terveyspalvelut, vanhusten huolto, kuntien talous, peruskoulut, alueiden suunnittelu. Hännän huippu on selvä. Vain vajaa kaksi kolmannesta (64 %) valtuutetuista ei pidä kuntaliitoksia tärkeänä. Etelä-Karjalassa ehdokkuus kuntavaaleissa kiinnostaa muuta maata vähemmän. Vajaa puolet (46 %) valtuutetuista on valmis ehdolle, neljäsosa ei osannut sanoa ja reilu neljännes (28 %) ei ole lähdössä.

Etelä-Karjalan asukkaista reilu kolmasosa ja valtuutetuista lähes kaksi kolmesta (64 %) kannattaa sote-uudistusta; noin neljännes suhtautuu varauksellisesti. Kansalaisten melko vaatimatonta kannatusta selittää se, että monet uskovat uudistuksen seurauksena palvelujen maakunnassa heikkenevän nykyisestä.

Luottamus päättäjiin on lisääntynyt Etelä-Karjalassa. Lähes joka toinen luottaa kotikunnan (44 %, aiemmin 33 %) ja valtakunnan (45 %, aiemmin 23 %) päättäjiin. Oman maakunnan (36 %, aiemmin 17 %) ja Euroopan unionin (36 %, aiemmin 18 %) päättäjiin luottaa reilu kolmannes.

Eteläkarjalaiset ml. heidän valtuutettunsa, luottavat uutisoinnissa eniten STT:n (92 %) ja Ylen radio (87 %) ja TV-uutisiin (85 %). MTV:n uutisointiin luottaa kolme neljästä ja Kauppalehden seitsemän kymmenestä.

Tuoreimmassa maakuntiin kohdistetussa tutkimuksessa asukkaat puntaroivat maakunnan kehitysnäkymiä, luottamusta päättäjiin ja mediaan sekä sote-uudistusta ja sen seuraamuksia. Tässä yhteenvedossa tarkastellaan tiivistetysti keskeisiä tutkimuksen tuloksia.

Kuntien talousahdinko sekä terveys- ja sosiaalipalvelut ovat Etelä-Karjalan kipupisteitä tulevaisuudessa

Näkemyksiä oman maakunnan kehityksestä selvitettiin tutkimuksessa siten, että vastaajille esitettiin lista asioita ja kysyttiin, millaiseksi arvioi oman maakunnan kehityksen seuraavan kymmenen vuoden aikana.

Etelä-Karjalassa enemmistö odottaa kehityksen maakunnassa kulkevan vääjäämättömästi huonompaan suuntaan terveys- ja sosiaalipalveluissa (60 %), maakuntaan kuuluvien kuntien (59 %) ja koko maakunnan (57 %) taloudessa sekä asumisen hinnassa (56 %). Työllisyyttä ja asukkaiden toimeentuloa odotukset ovat myös melko pessimistisiä. Moni uskoo yritystoiminnan vireydessä tapahtuvan taantumista seuraavan kymmenen vuoden aikana.

Optimistisemmiksi näkemykset kääntyvät, kun vastaajat arvioivat energiatehokkuutta ja luonnonvarojen kestävästä hyödyntämisestä maakunnassa (51 % arvioi kehittyvän parempaan suuntaan), vetovoimaa matkailukohteena (42 %) sekä luonnon ja ympäristön tilaa (41 %). Moni odottaa parempaa tulevaisuutta myös maakunnan harrastus- ja vapaa-ajanviettomahdollisuuksien osalta.

Tuloksista huokuu tulevaisuuden kuva, jossa kestävä kehityksen tavoitteet maakunnassa voivat toteutua ja vetovoima matkailukohteena lisääntyä. Kuntien ja maakunnan talouden epäillään asettavan kapuloita maakunnan myönteiselle kehitykselle.

Odotukset Etelä-Karjalassa poikkeavat eräiltä osin selvästi koko maan keskiarvosta. Keskimäärää optimistisempia eteläkarjalaiset ovat, kun he arvioivat ympäristön tilaa, asumisen hintaa, matkailun vetovoimaa sekä maahanmuuttoa. Työpaikkakehityksen, kulutusmahdollisuuksien ja yritystoiminnan elinvoiman osalta arviot ovat kuitenkin tuntuvasti keskimäärää synkempiä.

Eteläkarjalaisten näkemykset ovat muuttuneet kahteen suuntaan verrattuna vuoden vaihteeseen 2016–2017. Aiempaa toiveikkaampi usko kohdentuu päätöksenteon vastuullisuuteen sekä luonnon ja ympäristön tilaan, maahanmuuton ongelmiin, asumisen kustannuksiin sekä sosiaali- ja terveyspalveluihin. Entistä useampi arvioi kuitenkin yritystoiminnan takkuilevan, liikenneyhteyksien heikkenevän sekä kauppapalveluiden ja työpaikkojen vähentyvän.

Eteläkarjalaiset luottavat päättäjiin enemmän kuin neljä vuotta sitten

Kansalaisten suhdetta kotikuntaan ja maakuntaan lähestytään seuraavassa luottamuksen näkökulmasta. Luottamussuhteen selvittäminen antaa tietoa päätöksentekijöiden nauttiman legitimiuden asteesta, siitä koetaanko niiden toiminta oikeutetuksi ja hyväksytyksi. Luottamus päivittyy jatkuvasti vastauksena muuttuviin olosuhteisiin ja tapahtumiin.

Tutkimuksessa tiedusteltiin luottamusta kotikunnan, oman maakunnan, valtakunnan tason ja Euroopan unionin päättäjiin. Tuloksista käy ilmi, että luottamuksessa päättäjiin eteläkarjalaiset jakaantuvat kahteen eri leiriin, toinen puoli luottaa, toinen ei. Etelä-Karjalan asukkaista lähes joka toinen luottaa kotikunnan (44 %) ja valtakunnan tason (45 %) päättäjiin. Oman maakunnan (36 %) ja Euroopan unionin (36 %) päätöksentekijöihin luottaa reilu kolmannes. Etelä-Karjalan asukkaiden näkemykset eivät juurikaan poikkea koko maan väestön keskiarvosta.

Eteläkarjalaiset arvioivat vallankäyttäjää eri tasoilla selvästi myönteisemmin kuin neljä vuotta sitten. Luottamus asuinkunnan päättäjiin on lisääntynyt +11 prosenttiyksikköä, maakunnan päättäjiin +17 prosenttiyksikköä, valtakunnan tason päättäjiin +23 prosenttiyksikköä ja EU:n päättäjiin +18 prosenttiyksikköä.

Etelä-Karjalassa pidetään arvossa asuinalueen turvallisuutta ja häiriöttömyyttä

Maakuntapuntarissa vastaajilta kysyttiin tärkeimpiä tekijöitä välittömän asuinalueen ja asuinympäristön valinnassa. Vastajat valitsivat kymmenen tekijää sisältäneeltä listalta enintään viisi tärkeimmäksi kokemaansa.

Eteläkarjalaisten keskuudessa nousee yksi asuinalueen valintatekijä selvästi ylitse muiden. Tämä on asuinalueen turvallisuus ja häiriöttömyys (70 % valitsee viiden tärkeimmän joukkoon). Muita keskeisiä ovat asuntojen edullinen hinta (47 %) ja tärkeiden palveluiden sijainti lähellä asuntoa (46 %).

Vähemmän keskeisinä pidetään asuinalueen kaupunkimaisuutta, asuinalueen hyvää mainetta sekä asumisympäristön korkeaa laatua. Nämä voivat olla monelle olennaisia valintatekijöitä, mutta eivät kuitenkaan tärkeimpiä. Jos jostakin joudutaan tinkimään, niin sitten näistä.

Eteläkarjalaisten näkemykset eroavat koko maan asukkaiden arvioista parissa kohdin. Palvelut lähellä asuntoa ja hyvät liikenneyhteydet ovat keskimäärää vähemmän tärkeitä asuinympäristön valintakriteereitä. Muilta osin erot suomalaisiin keskimäärin ovat melko pieniä.

Etelä-Karjalan asukkaat arvioivat, että etäisyys kotoa kaikki palvelut tarjoavan ison kaupungin keskustaan pitäisi olla suurin piirtein se, mikä heillä tällä hetkellä jo on. Vastanneista lähes joka toinen (47 %) asuu alle kymmenen kilometrin päässä kaikki palvelut tarjoavan ison kaupungin keskustasta. Tätä matkaa pitää ihanteellisena myös puolet (48 %) vastaajista. Vastaavasti kolmannes (34 %) asuu 11–50 km päässä keskustasta ja vähän suurempi joukko (37 %) pitää tuota sopivana matkana. Yli 50 kilometrin päässä asuvia on kuudesosa (15 %), mutta kymmenesosa (9 %) pitää tätä sopivana. Lähinnä pitkänmatkalaiset haluaisivat muuttaa lähemmäksi keskuskaupunkia.

Enemmistön (57 %) mielestä sopiva kesämökkimatka on 21–100 km. Reilulle neljäsosalle (28 %) alle 20 kilometrin matka on hyvä ja alle kymmenesosalle mökkimatkan pituudella ei ole mitään merkitystä. Keskimääräinen sopiva matka vapaa-ajan asunnolle on eteläkarjalaisten mielestä 43 km. Se on maakuntavertailussa Suomen lyhin.

Eteläkarjalaisista vähän yli kolmannes kannattaa sote-uudistusta

Sote-uudistukseen liittyen vastaajilta kysyttiin mielipidettä hankkeen hyväksyttävyydestä sekä suhtautumista hyvinvointialueiden (maakuntien) rahoituksen periaatteeseen. Tämän jälkeen tiedusteltiin vielä arvioita uudistuksen mahdollisista seuraamuksista omassa maakunnassa. Kysymyksenasettelut taustoitettiin seuraavasti.

”Tällä hetkellä sosiaali- ja terveyspalvelujen järjestämisvastuu on kunnilla. Maan hallitus valmistelelee esitystä sosiaali- ja terveydenhuollon (sote) uudistusta. Hallituksen esityksessä ehdotetaan hyvinvointialueiden (maakuntien) perustamista. Niiden tehtävänä olisi sosiaali- ja terveyspalveluiden järjestäminen sekä pelastustoimi. Hyvinvointialueita (Uuttamaata lukuun ottamatta maakuntia) olisi 21, jonka lisäksi Helsinki vastaisi sosiaali- ja terveyspalveluiden järjestämisestä alueellaan. Hyvinvointialueiden (maakuntien) ylin päättävä elin valittaisiin suorilla vaaleilla v. 2022”.

Eteläkarjalaisista reilu kolmannes (36 %) kannattaa sitä, että sosiaali- ja terveydenhuollon tehtävät siirretään kunnilta ja kuntayhtymiltä perustettaville uusille hyvinvointialueille (maakunnille). Vastustajia on hieman vähemmän (29 %) kuin kannattajia ja epätietoisia reilu kolmannes (35 %). Eteläkarjalaiset suhtautuvat uudistukseen hieman myönteisemmin kuin suomalaiset keskimäärin.

Etelä-Karjalassa kaksi viidestä (38 %) kannattaa hyvinvointialueiden rahoituksen määräytymistä palveluiden tarpeen mukaan. Tätä pienempi joukko suhtautuu kielteisesti (32 %). Epätietoisien määrä (35 %) on Etelä-Karjalassa suurempi kuin maassa keskimäärin.

Vastaajat ottivat tutkimuksessa kantaa siihen, miten uskovat palveluiden muuttuvan maakunnassa ratkaisun myötä kolmen kriteerin mukaan. Tarkoituksena oli selvittää, minkälaisia vaikutuksia sote-uudistuksella oletetaan olevan toteutuessaan.

Etelä-Karjalan asukkailla on pikemminkin pessimistinen kuin optimistinen näkemys sote-uudistuksen seuraamuksista. Enemmän kuin kaksi viidestä arvioi sosiaali- ja terveyspalveluiden saatavuuden ja saavutettavuuden perustasolla heikkenevän (42 %). Lähes kaksi viidestä uskoo myös omien mahdollisuuksien saada yhdenvertaisia ja laadukkaita sosiaali- ja terveyspalveluja huonontuvan (38 %). Reilu kolmannes otaksuu hyvinvointi- ja terveyserojen maakunnassa heikentyvän (35 %) verrattuna koko maahan. Asukkaiden näkemykset sote-uudistuksen seuraamuksista ovat vähemmän pessimistisiä kuin koko maan väestön keskimäärin.

Luottamuslistan kärjessä ovat Yle ja STT

Tutkimuksessa tiedusteltiin kansalaisten luottamusta eri tiedotusvälineiden uutisointiin. Arvioitavia tahoja oli kaikkiaan kaksitoista.

Median keskinäisessä mittelössä luottamuslistan kärkeen eteläkarjalaisten keskuudessa asettuvat Ylen TV-uutiset (86 % arvioi uutisoinnin erittäin tai melko luotettavaksi), STT (85 %) ja Ylen radiouutiset (84 %). Selvä enemmistö väestöstä arvioi myös MTV3:n uutisten (78 %), Helsingin Sanomien (72 %) ja oman maakunnan suurimman lehden (70 %) uutisointien olevan luotettavaa.

Vähemmässä määrin luotetaan iltapäivälehtien (Ilta-Sanomat 29 % ja Iltalehti 24 %) uutisointiin. Molempien lehtien osalta moni katsoo, että ne eivät ole sen enempää luotettavia kuin epäluotettaviakaan. Kaikkein vähiten luottamusta kohdentuu sosiaalisen median (esim. Facebook, Twitter, Instagram) uutisointiin (11 %).

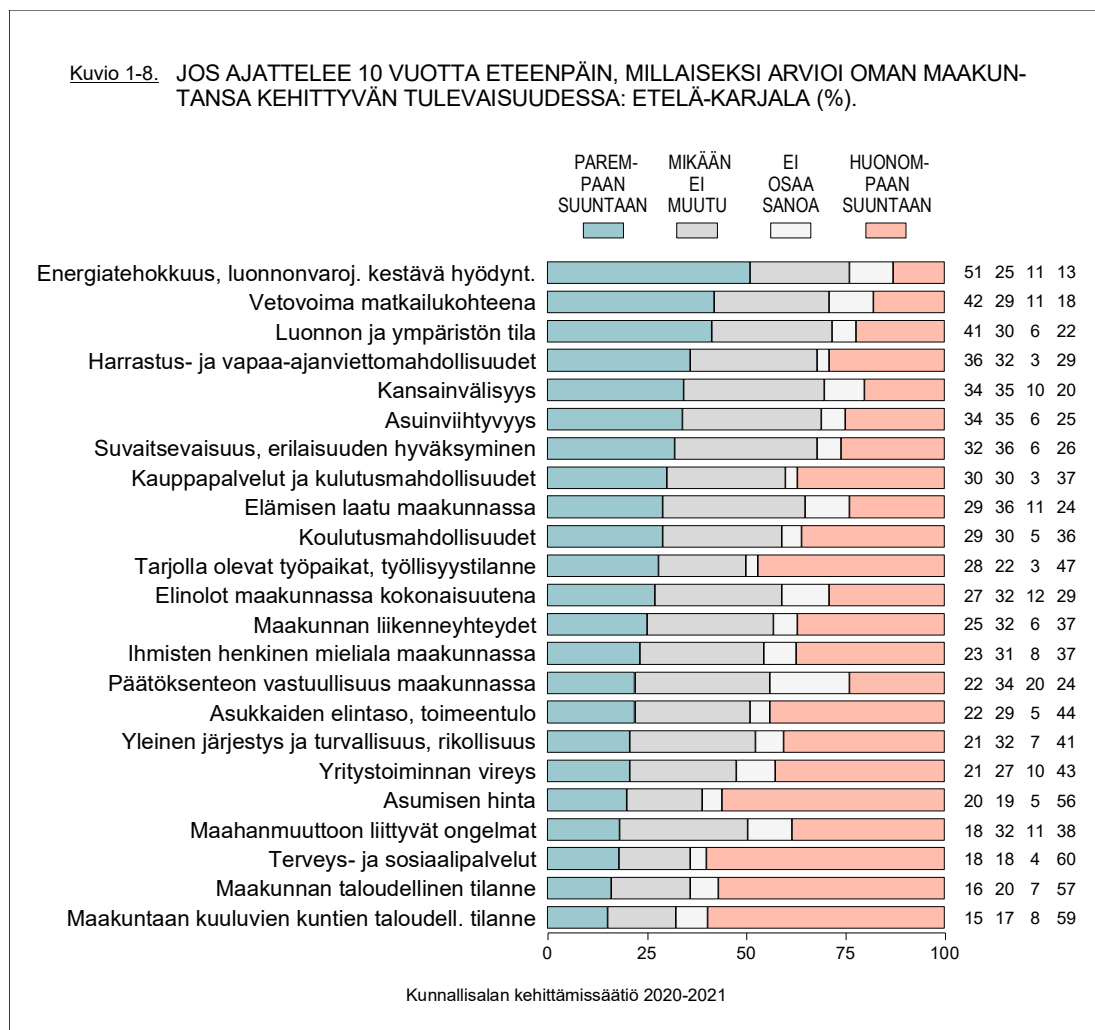
Etelä-Karjalassa asuvat luottavat käytännössä kaikkiin medioihin enemmän kuin suomalaiset keskimäärin.

Tutkimuksen toteutus

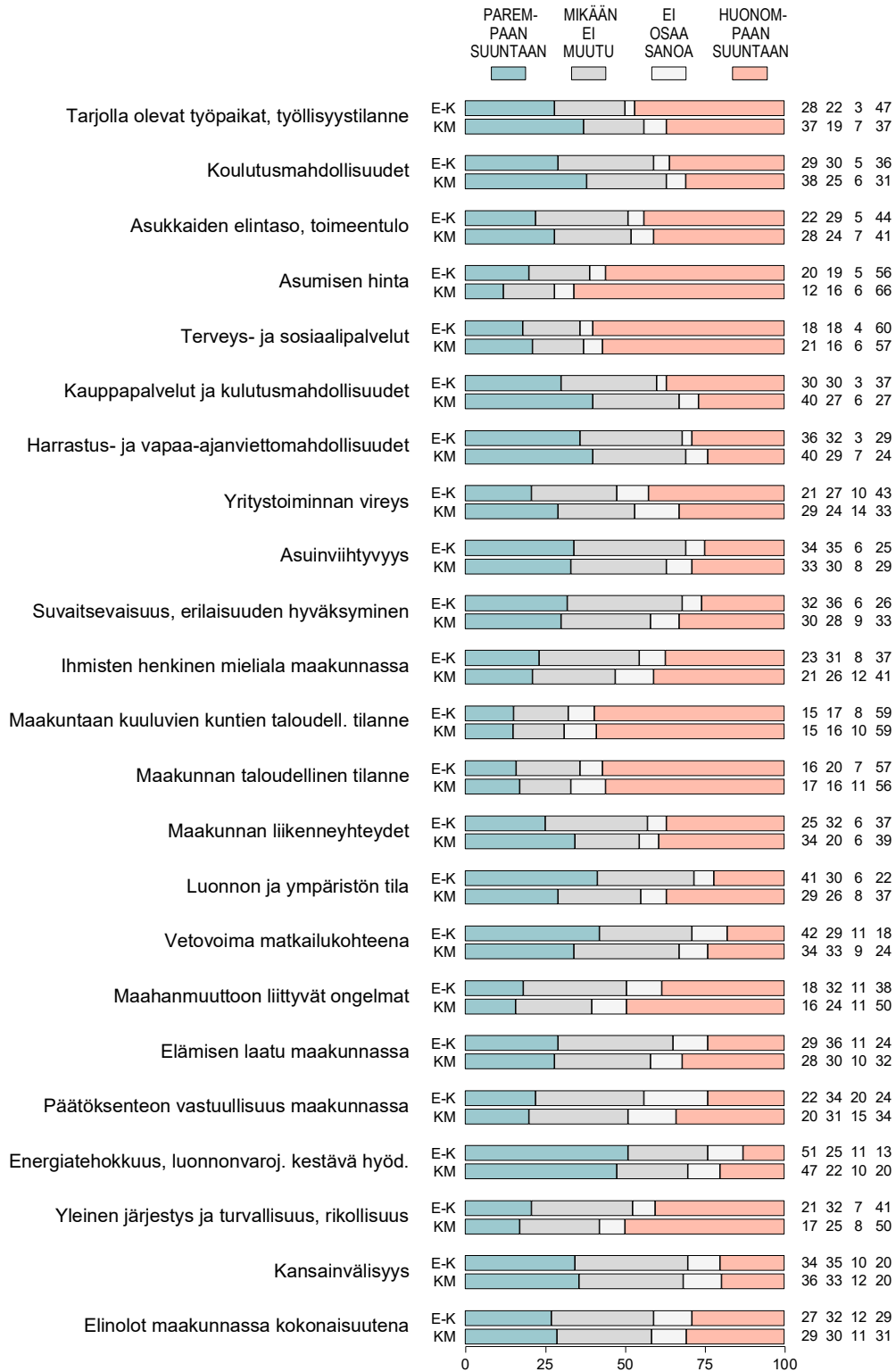
KAKS – Kunnallissalan kehittämssäätiön tutkimuksen toteutti Kantar TNS Oy. Tutkimusaineisto on koottu internetpaneelissa marraskuussa 2020. Haastatteluja tehtiin Etelä-Karjalassa 210. Vastajat edustavat maakunnan 18–79 vuotta täyttänyttä väestöä. Tutkimuksen tulosten virhemarginaali on vajaat seitsemän prosenttiyksikköä suuntaansa.

Maakunnan asukkaiden käsityksiä on verrattu koko maan 18–79 vuotta täyttänyttä väestöä edustavaan aineistoon. Koko maan väestöä edustava vertailuaineisto sisältää 4 516 haastattelua. Koko maata edustavassa aineistossa virhemarginaali on suurimmillaan yksi ja puoli prosenttiyksikköä suuntaansa.

Lisätietoja: Asiamies Antti Mykkänen, 0400 570 087.



Kuvio 1-8v. MITEN ARVIOI OMAN MAAKUNTANSA KEHITTYVÄN TULEVAISUUDESSA: ETELÄ-KARJALA (E-K) vs. KOKO MAA (KM, %).

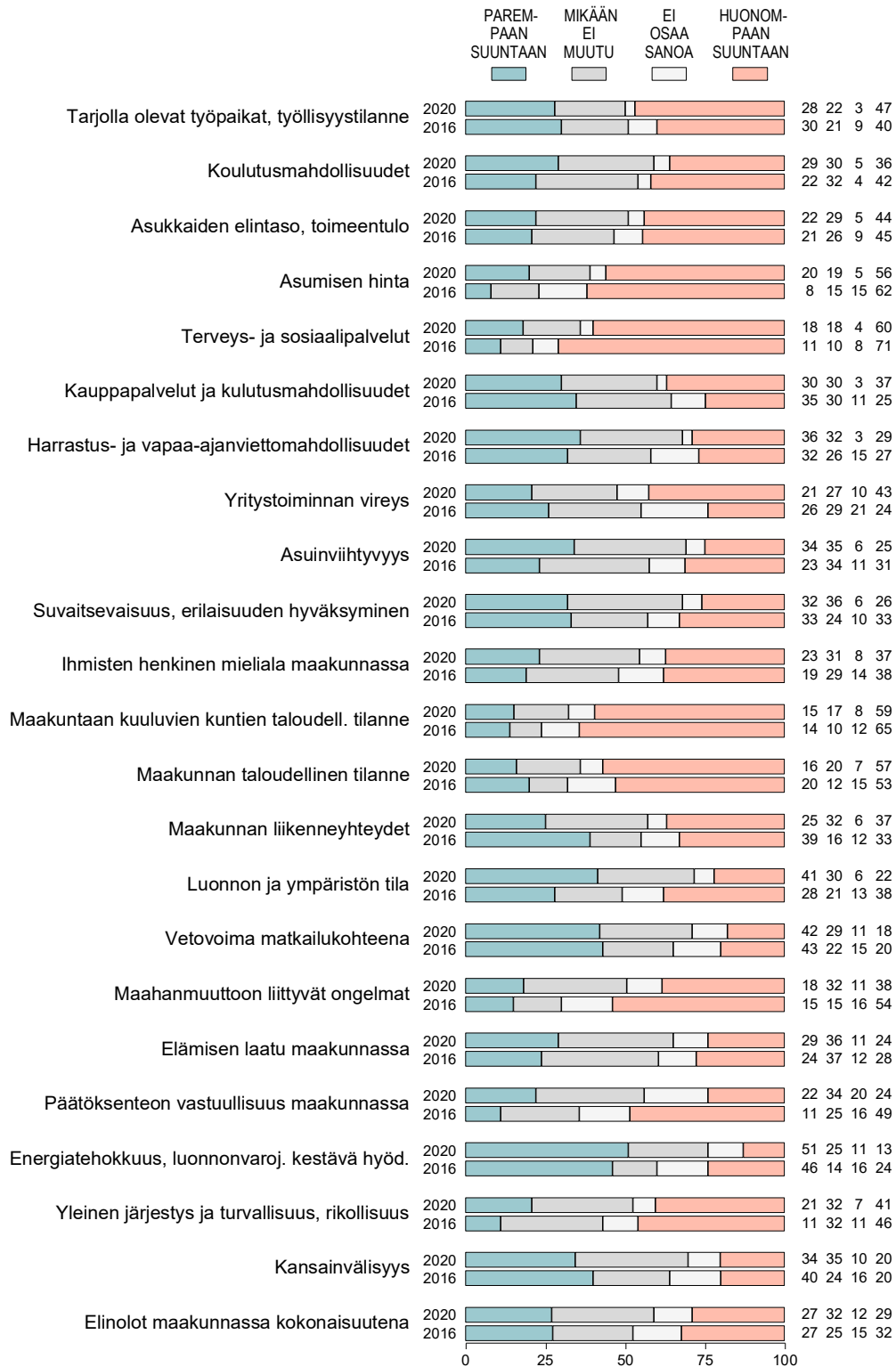


Kunnallissalan kehittämissäätiö 2020-2021

Kuvio 1-8vi. MILLAISEKSI ARVIOI MAAKUNTANSA KEHITTYVÄN: ETELÄ-KARJALA vs. KOKO MAA, ARVIOINTIEN EROT (poikkeamat muutosindeksilukuina*).



Kuvio 1-8t. MITEN ARVIOI OMAN MAAKUNTANSA KEHITTYVÄN TULEVAISUUDESSA: ETELÄ-KARJALA VUOSINA 2016 JA 2020 (%).

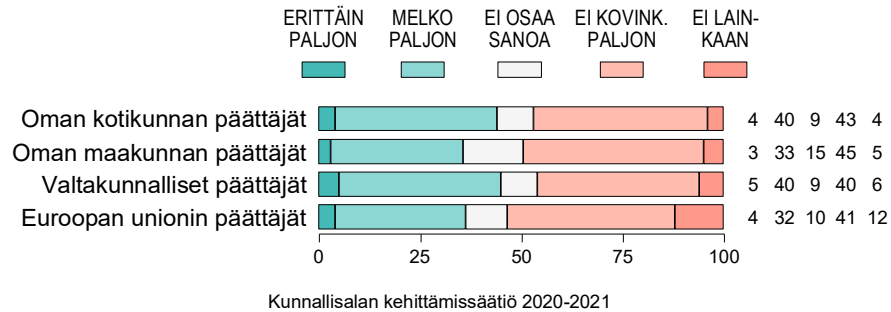


Kunnallissalan kehittämissäätiö 2020-2021

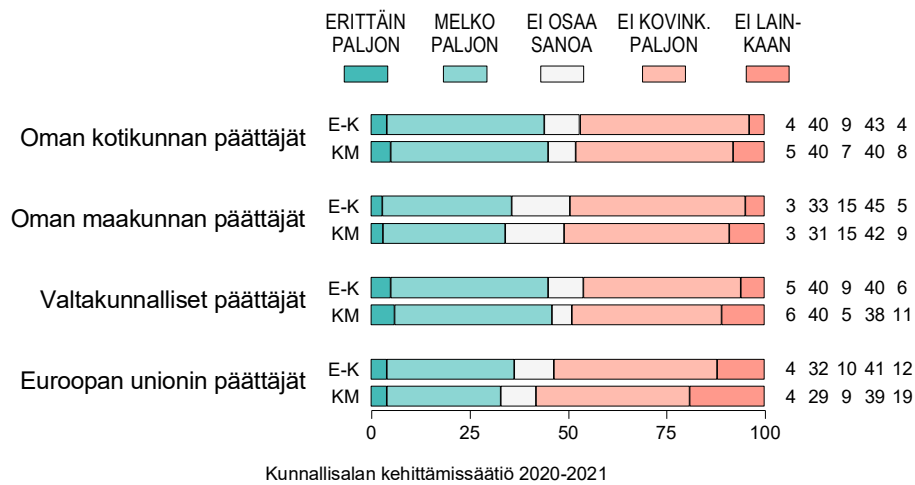
Kuvio 1-8ti. MILLAISEKSI ARVIOI MAAKUNTANSA KEHITTYVÄN TULEVAISUUDESSA: MUUTOKSET ODOTUKSISSA 2016 - 2020 / ETELÄ-KARJALA (muutosindeksiluvut*).



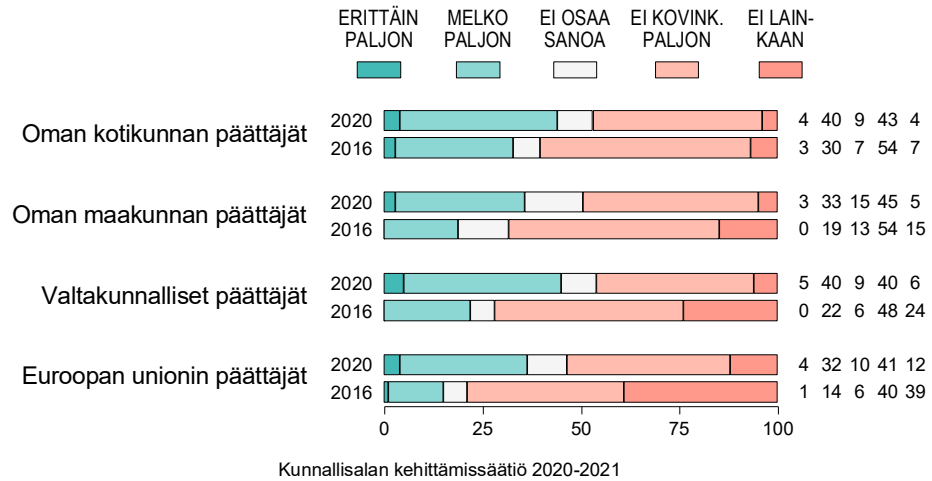
Kuvio 2-8. MISSÄ MÄÄRIN YLEENSÄ LUOTTAU PÄÄTTÄJIIN: ETELÄ-KARJALA (%).



Kuvio 2-8v. MISSÄ MÄÄRIN LUOTTAU PÄÄTTÄJIIN: ETELÄ-KARJALA (E-K) vs. KOKO MAA (KM, %).

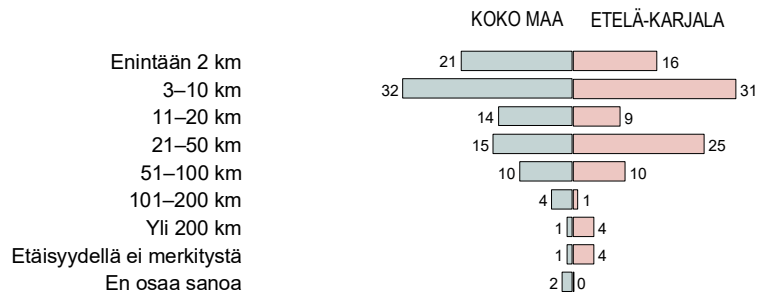


Kuvio 2-8t. MISSÄ MÄÄRIN LUOTTAU PÄÄTTÄJIIN: ETELÄ-KARJALA VUOSINA 2016 JA 2020 (%).

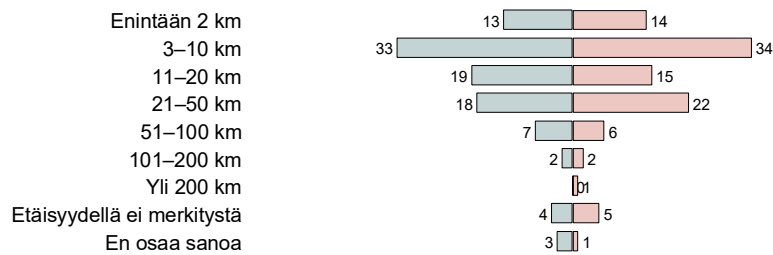


Kuvio 3-8v. SOPIVA ETÄISYYS KODISTA KESKUSTEN PALVELUIHIN JA VAPAA-AJAN ASUNNOLLE: ETELÄ-KARJALA vs. KOKO MAA (%).

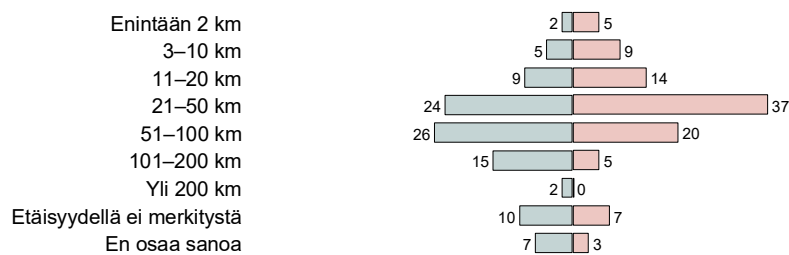
a) Mikä on nykyinen etäisyys kotoa sellaisen ison kaupungin keskusta, jossa on tarjolla kaikki elämänpiiriin kuuluvat palvelut ja myös harvoin käytettävät erikoispalvelut



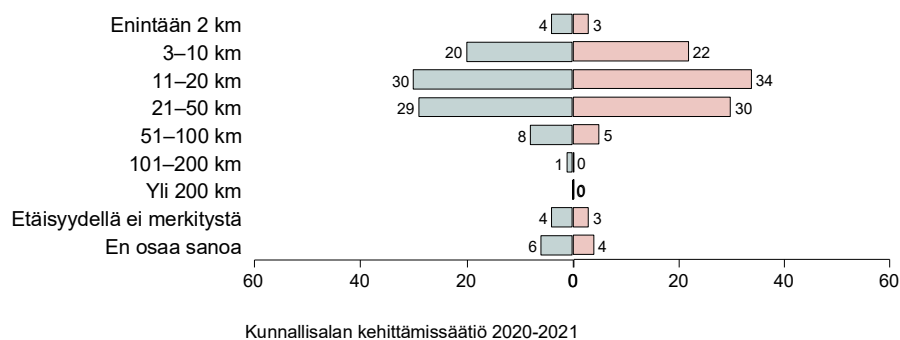
b) Mikä olisi sopiva etäisyys kotoa lähimmän, kaikki palvelut tarjoavan ison kaupungin keskusta



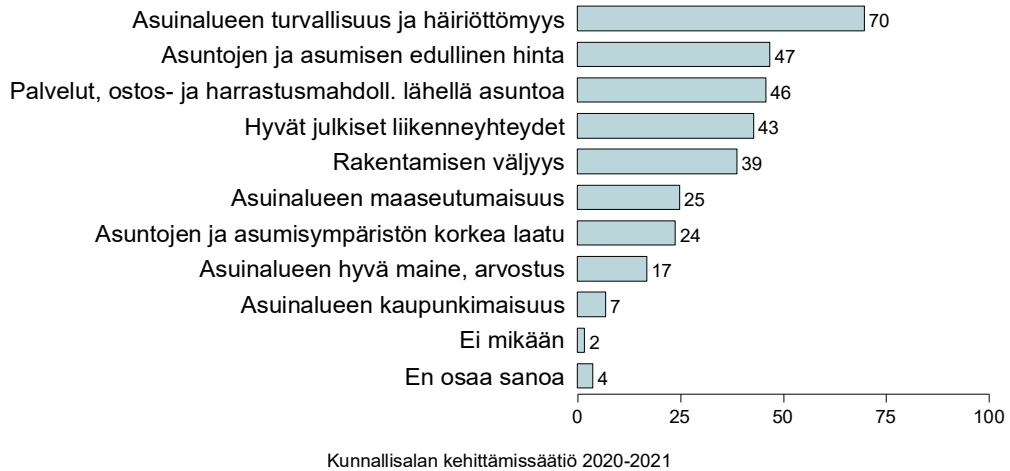
c) Mikä olisi sopiva etäisyys kotoa kesämökille tai vapaa-ajan asunnolle (ajatellen, että käytössä vapaa-ajan asunto)



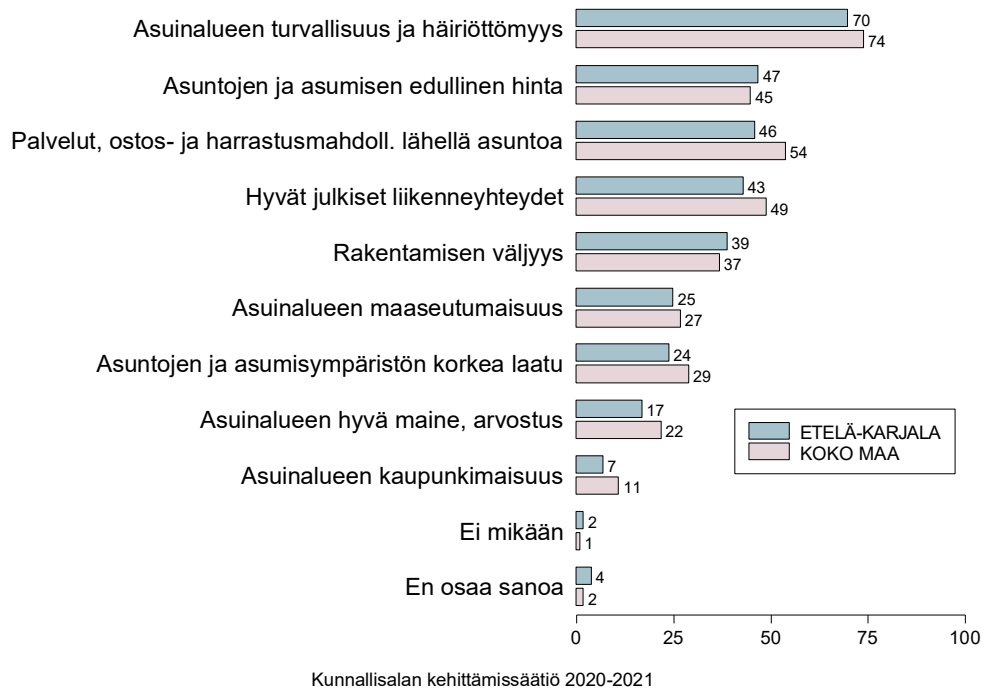
d) Jos asuisi maaseudulla, mikä olisi sopiva etäisyys lähimmän kaupungin keskusta



**Kuvio 4-8. MITKÄ SEURAAVISTA OLISIVAT ITSELLE TÄRKEIMPIÄ TEKIJÖITÄ VÄLIT-
TÖMÄN ASUINALUEEN JA ASUINYMPÄRISTÖN VALINNASSA: ETELÄ-
KARJALA (enintään viisi valintaa, %).**

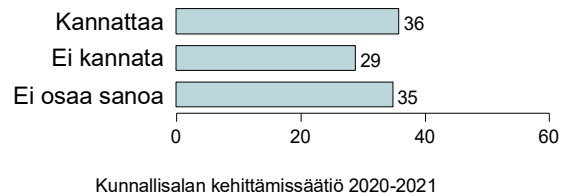


**Kuvio 4-8v. MITKÄ SEURAAVISTA OLISIVAT ITSELLE TÄRKEIMPIÄ TEKIJÖITÄ VÄ-
LITÖMÄN ASUINALUEEN JA ASUINYMPÄRISTÖN VALINNASSA:
ETELÄ-KARJALA vs. KOKO MAA (enintään viisi valintaa, %).**



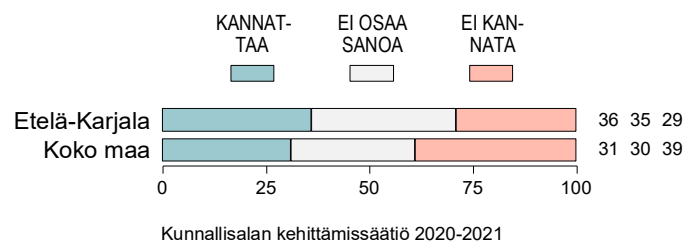
Kuvio 5-8.

MITEN SUHTAUTUU SIIHEN, ETTÄ SOSIAALI- JA TERVEYDENHUOLLON (sekä pelastustoimen) TEHTÄVÄT SIIRRETÄÄN KUNNILTA JA KUNTAYHTYMITÄ PERUSTETTAVILLE UUSILLE HYVINVOINTIALUEILLE (maakunnille): ETELÄ-KARJALA (%).




Kuvio 5-8v.

MITEN SUHTAUTUU SIIHEN, ETTÄ SOSIAALI- JA TERVEYDENHUOLLON (sekä pelastustoimen) TEHTÄVÄT SIIRRETÄÄN KUNNILTA JA KUNTAYHTYMITÄ PERUSTETTAVILLE UUSILLE HYVINVOINTIALUEILLE (maakunnille): ETELÄ-KARJALA vs. KOKO MAA (%).



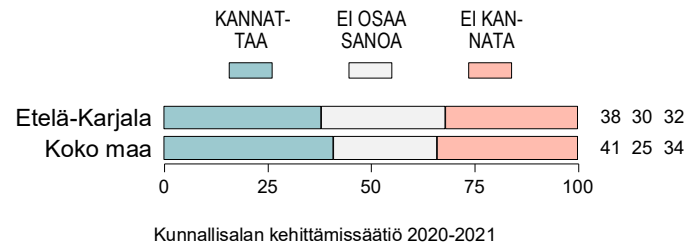
Kuvio 6-8.

KANNATTAAKO HYVINVOINTIALUEIDEN (maakuntien) RAHOITUKSEN MÄÄRÄYTYMISTÄ PALVELUIDEN TARPEEN MUKAAN ELI ESIMERKIKSI SEN MUKAAN, MITEN SOTE-ALUEELLA SAIRASTETAAN: ETELÄ-KARJALA (%).

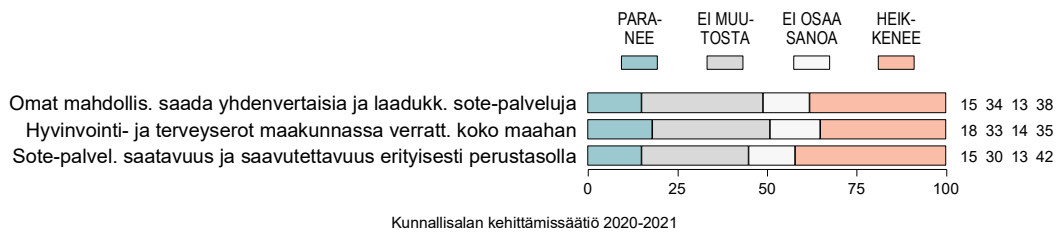


Kuvio 6-8v.

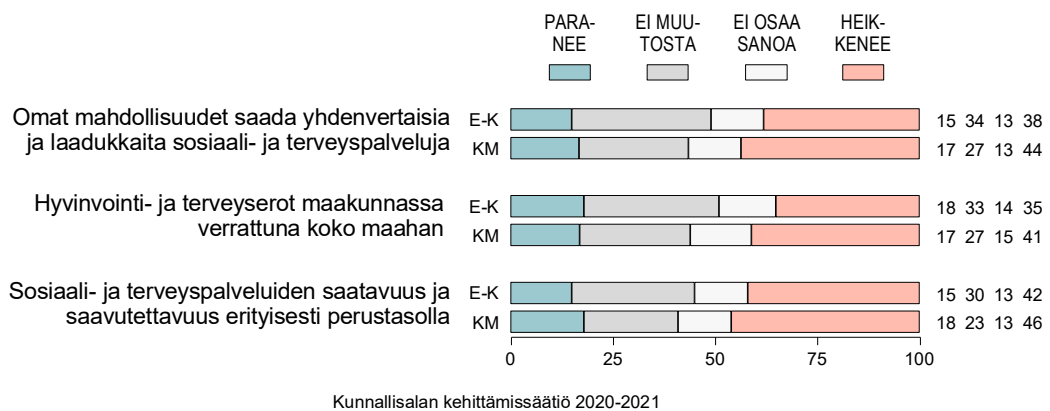
KANNATTAAKO HYVINVOINTIALUEIDEN (maakuntien) RAHOITUKSEN MÄÄRÄYTYMISTÄ PALVELUIDEN TARPEEN MUKAAN ELI ESIMERKIKSI SEN MUKAAN, MITEN SOTE-ALUEELLA SAIRASTETAAN: ETELÄ-KARJALA vs. KOKO MAA (%).



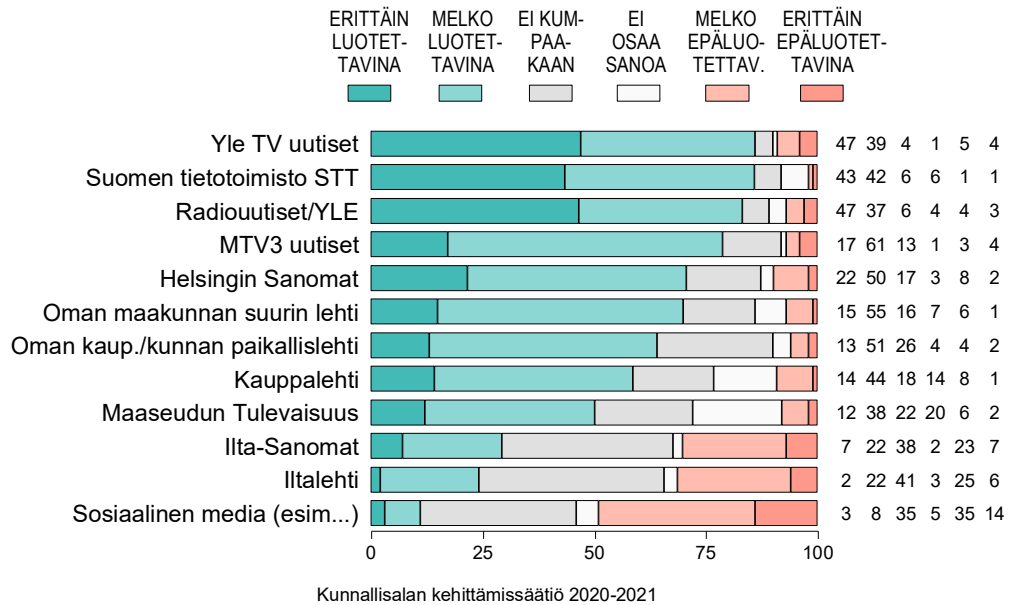
Kuvio 7-8. MITEN USKOO SEURAAVIEN ASIOIDEN MUUTTUVAN OMASSA MAAKUNNASSAAN, JOS UUSI SOTE-RATKAISU JA ESITETTY RAHOITUKSEN PERIAATE TOTEUTUU: ETELÄ-KARJALA (%).



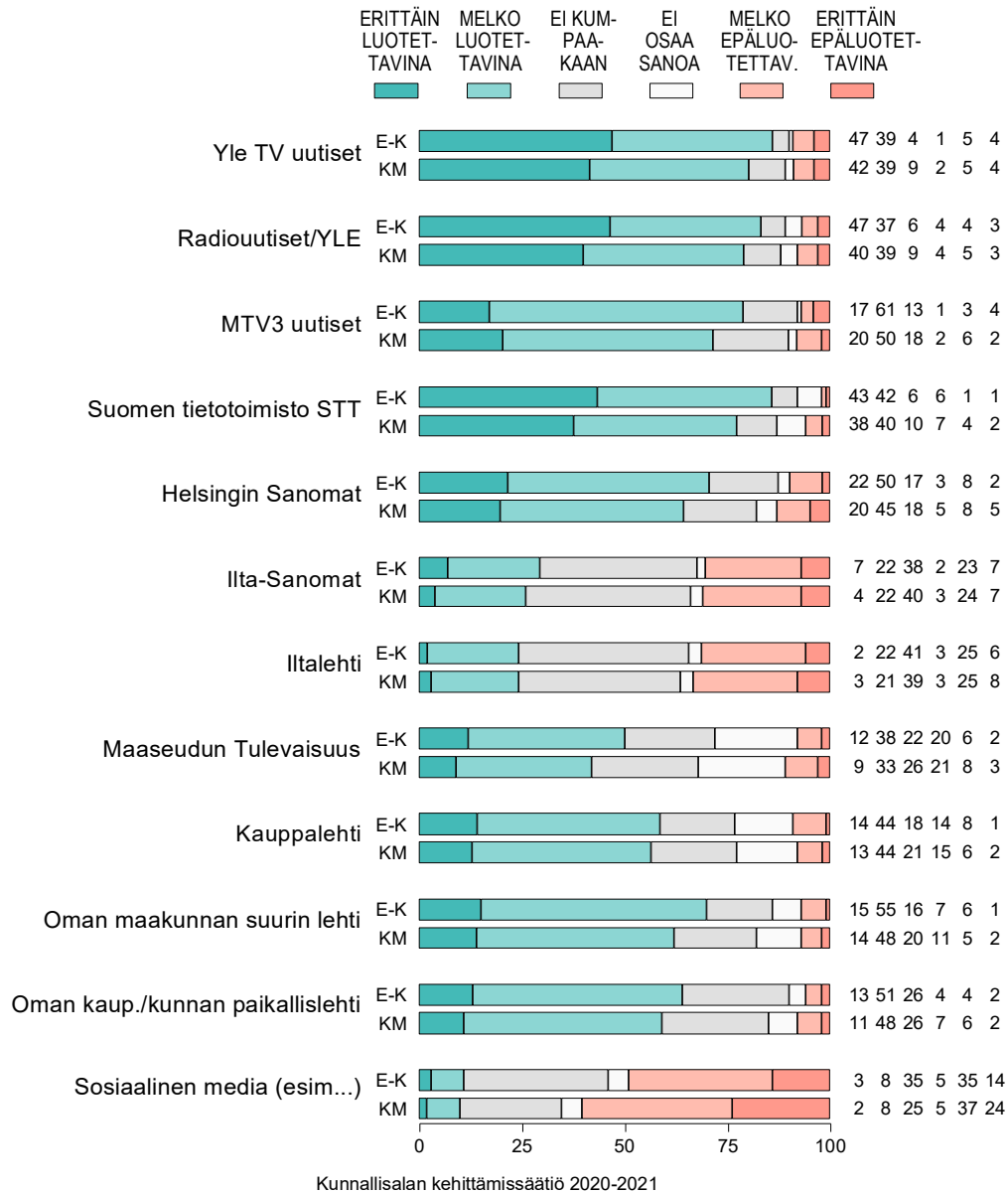
Kuvio 7-8v. MITEN USKOO ASIOIDEN MUUTTUVAN OMASSA MAAKUNNASSAAN, JOS UUSI SOTE-RATKAISU JA ESITETTY RAHOITUKSEN PERIAATE TOTEUTUU: ETELÄ-KARJALA (E-K) vs. KOKO MAA (KM, %).



Kuvio 8-8. KUINKA LUOTETTAVINA PITÄÄ ERI TIEDOTUSVÄLINEIDEN UUTISOINTEJA: ETELÄ-KARJALA (%).



Kuvio 8-8v. KUINKA LUOTETTAVINA PITÄÄ ERI TIEDOTUSVÄLINEIDEN UUTISOINTEJA: ETELÄ-KARJALA (E-K) vs. KOKO MAA (KM, %).



KAKS:N VALTUUTETTUKYSELY 2020 – ETELÄ-KARJALA

Kuntavaalit ovat huhtikuussa 2021. KAKS – Kunnallisan kehittämissäätiö tiedusteli marraskuussa 2020 Webropol-kyselyllä nykyisiltä valtuutetuilta mielipiteitä valtuustotyöhön, ehdokkuuteen, soteen, keskeisiin kuntavaaliteemoihin ja median uutisoinnin luotettavuuteen. Kyselyyn vastasi 1362 valtuutettua Suomen 8999 valtuutetusta. Vastausprosentti oli 15,1 %. Virhemarginaali koko aineistosta on suuntaansa 2,7 prosenttiyksikköä. Kyselyn loppuraportti ”[Kuntademokratia – Valtuutettukysely 2020](#)” on KAKSin sivuilla. Kyselyyn vastasi 39 valtuutettua Etelä-Karjalan 261 valtuutetusta. Vastausprosentti oli 14,9 %.

Halukkuus lähteä ehdolle kuntavaaleihin

Halukkuutta lähteä ehdolle 2021 pidettäviin kuntavaaleihin kysyttiin seuraavasti: ”Kunnallisvaalit ovat huhtikuussa 2021. Oletko lähdössä ehdokkaaksi?” Vastausvaihtoehdot olivat: ”kyllä, en, en osaa sanoa”. Jatkokysymys kuului: ”Jos et lähde ehdokkaaksi, onko syynä ensisijaisesti: olen ollut jo riittävän kauan valtuustossa; valtuustotyöskentely ei motivoi minua tarpeeksi; ajan puute; ikä, terveys; muu syy, mikä?”

Valtakunnallisesti reilusti yli puolet valtuutetuista (56 %) aikoo lähteä ehdokkaaksi seuraaviin kuntavaaleihin huhtikuussa 2021. Noin joka viides (22 %) ei osaa vielä sanoa ja sama määrä (22 %) ei lähde enää ehdolle. Etelä-Karjalassa ehdokkuus kuntavaaleissa kiinnostaa muuta maata vähemmän. Vajaa puolet (46 %) valtuutetuista on valmis ehdolle, neljäsosa ei osannut sanoa ja reilu neljännes (28 %) ei ole lähdössä.

Valtuustotyön onnistuneisuus

Valtuutetuilta kysyttiin, miten he arvioivat kahdeksan eri valtuustotyöhön liittyvän asian kehittyneen kuluvan valtuustokauden aikana. Parhaiten valtuutetut katsoivat saavuttaneensa itse työlleen asettamat keskeisimmät tavoitteet ja olevansa tyytyväisiä valtuustotyön onnistuneisuuteen kokonaisuudessaan. Eteläkarjalaiset valtuutetut olivat muun maan kollegoitaan hieman tyytyväisempiä kuluneeseen valtuustokauden työskentelyyn. Suurinta tyytyväisyys oli valtuustotyöhön kokonaisuudessaan (80 %) sekä virkamiesten esittelyn asiantuntevuuteen (77 %) valtuustoissa.

Kuntavaalien tärkeimmät asiat

Valtuutetuilta kysyttiin näkemyksiä tulevien kuntavaalien keskeisistä teemoista kysymyksellä: ”Mihin asioihin haluaisit kuntavaaleissa kiinnitettävän huomiota; kuinka tärkeiksi koet seuraavat asiat kuntavaaleissa?” Vaihtoehtoja tarjottiin 25.

Etelä-Karjalassa janan ääripäitä edustavat tärkeistä tärkeimmäksi koetut terveyspalvelut sekä toisessa päässä ylivoimaisesti vähiten tärkeimpänä asiana kuntaliitokset, joita vajaa kaksi kolmannesta (64 %) valtuutetuista ei pidä tärkeänä. Erittäin tärkeiden listalla Etelä-Karjalassa ovat lisäksi vanhusten huolto, kuntien talous, peruskoulut, alueiden suunnittelu.

Sote-uudistus

Kaupunkien ja kuntien valtuutetuilta kysyttiin kantoja pääministeri Sanna Marinin hallituksen tuolloin valmistelussa olleeseen esitykseen sosiaali- ja terveydenhuollon uudistamisesta (sote-uudistus). Hallituksen lopullinen esitys esiteltiin kyselyn jälkeen, joulukuussa.

Valtuutetuille esitetty kysymys kuului: ”Maan hallitus valmistelee esitystä sosiaali- ja terveydenhuollon (sote) uudistuksesta. Miten suhtaudut siihen, että sosiaali- ja terveydenhuollon (sekä pelastustoimen) tehtävät siirretään kunnilta ja kuntayhtymiltä perustettaville uusille hyvinvointialueille (maakunnille)?” Vastausvaihtoehdot olivat: kannatan, en kannata, en osaa sanoa.

Toinen kysymys kuului: ”Hallituksen esityksen mukaan hyvinvointialueiden (maakuntien) rahoitus määräytyy palveluiden tarpeen mukaan eli esimerkiksi sen mukaan, miten sote-alueella sairastetaan. Kannatatko tällaista rahoituksen määräytymistä vai et?” Vastausvaihtoehdot olivat: kannatan, en kannata, en osaa sanoa.

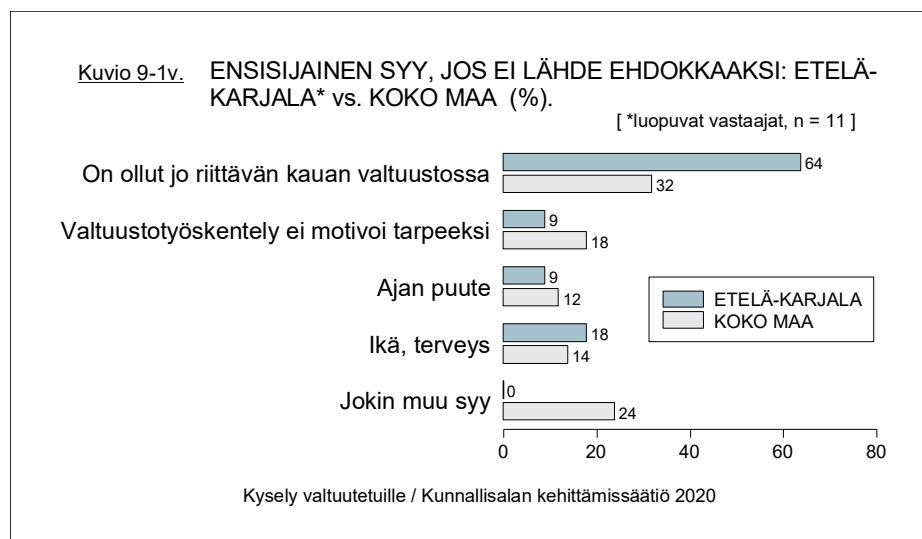
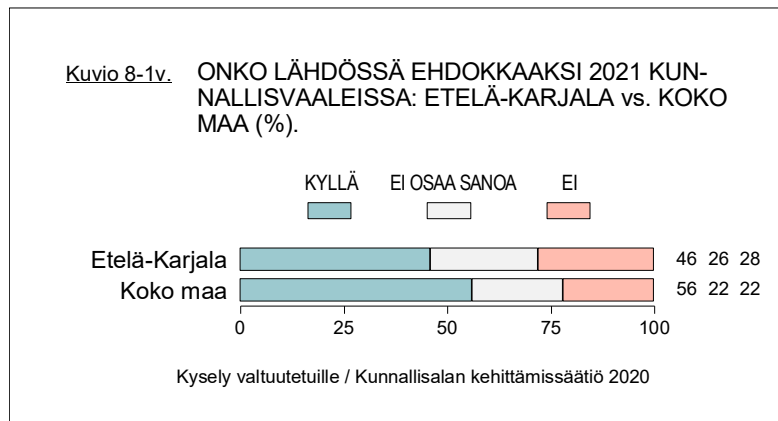
Kolmas kysymys kuului: ”Miten uskot seuraavien asioiden muuttuvan sote-ratkaisun myötä?” Kysyttävät asiat olivat palvelujen määrä, laatu, saatavuus; palvelujen toimivuus peruspalveluista aina erikoishoitoa vaativiin palveluihin sekä palvelujen tasavertaisuus maan eri puolilla. Vastausvaihtoehdot olivat: paranee, ei muutosta, en osaa sanoa, heikkenee.

Eteläkarjalaisista valtuutetuista enemmistö (64 %) kannattaa sote-uudistusta ja sen palvelujen tarpeeseen perustuvaa rahoitusmallia (62 %). Vastustajia on vajaa neljännes (23 %). Palvelujen laadun, määrän saatavuuden ja erityisesti palveluketjun toimivuuden osalta enemmistö arvioi, että muutosta nykyiseen ei tule tai palvelut voivat hieman parantua; saatavuuteen ollaan epäilevämpiä.

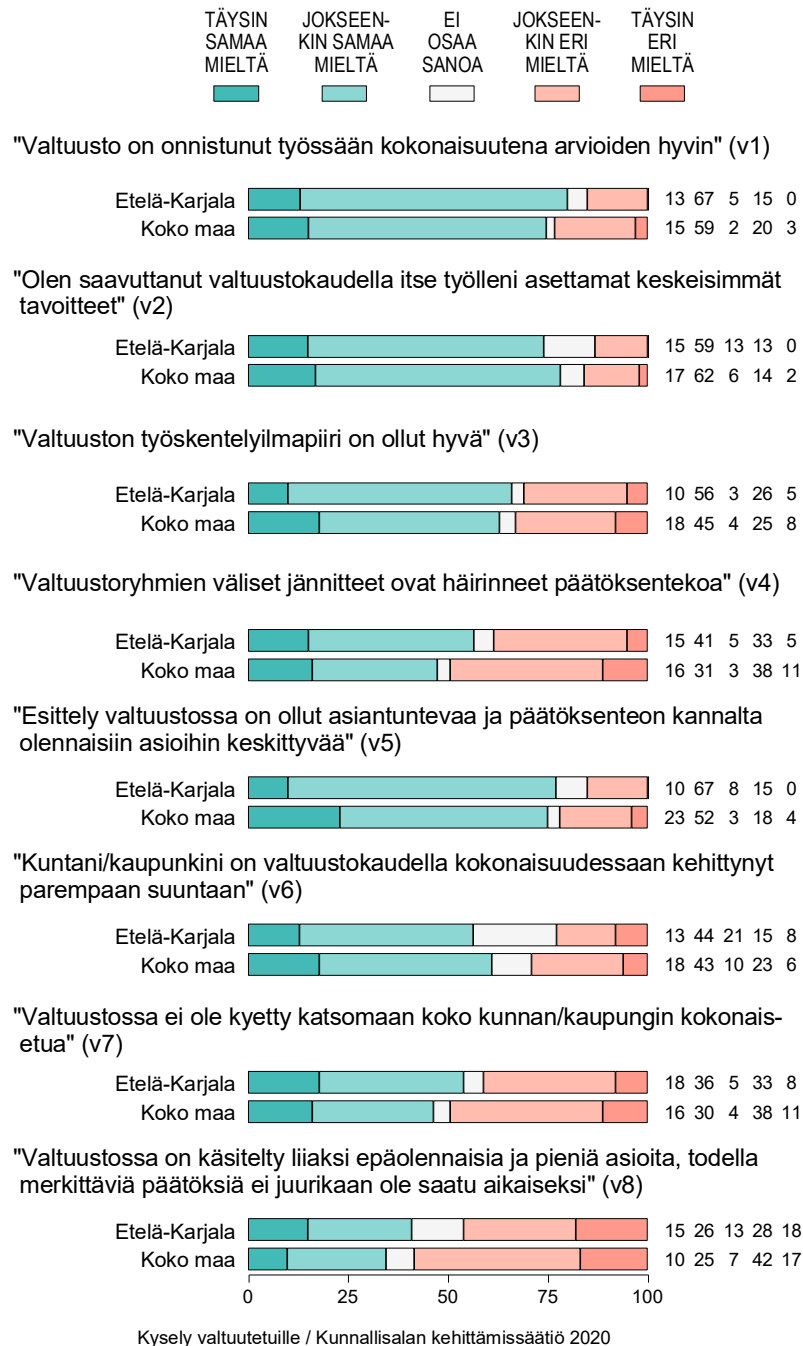
Luotettavat uutisoijat

Valtuutetuilta kysyttiin näkemystä 12 eri tiedotusvälineen luotettavuutta uutisoijana. Kysymys kuului: ”Kuinka luotettavina pidät seuraavien tiedotusvälineiden uutisointia?”. Kysymys esitettiin 12 median, yhdeksän valtakunnallisen ja sosiaalisen median sekä maakunnan suurimman lehden ja oman paikallislehden osalta.

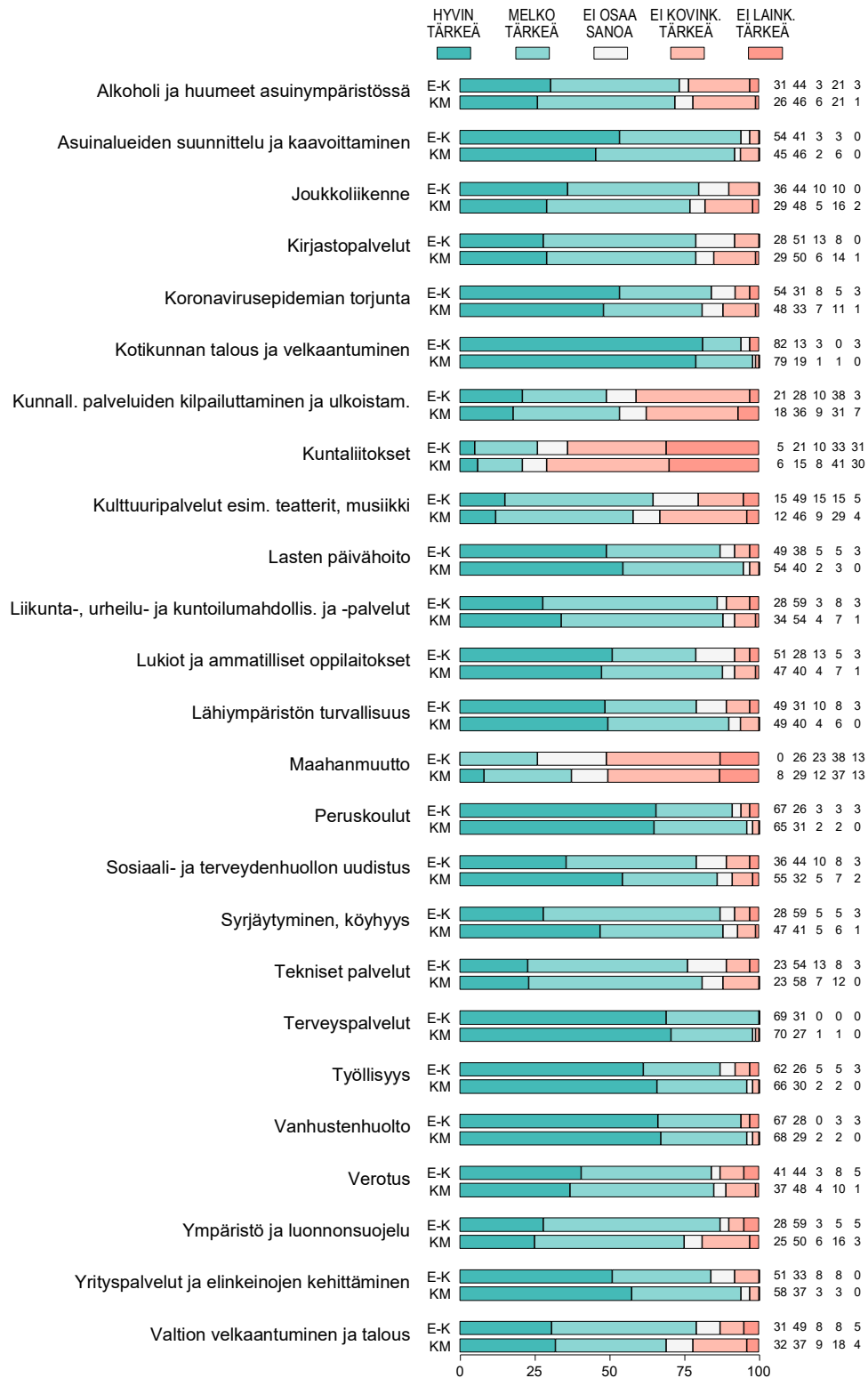
Etelä-Karjalassa valtuutetut luottivat eniten samojen medioiden uutisointiin kuin muullakin maassa. Kärjessä olivat STT (92 % luotti uutisointiin) sekä Ylen radio (87 %) ja tv -uutiset (85 %). MTV:n uutisointiin luottaa kolme neljästä ja Kauppalehden seitsemän kymmenestä.



Kuvio 11-1v. MITEN ARVIOI ASIOIDEN KEHITTYNEEN KULUNEELLA VALTUUSTOKAUDELLA: ETELÄ-KARJALA vs. KOKO MAA (%).



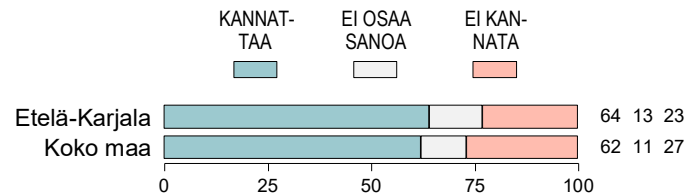
Kuvio 10-1v. KUINKA TÄRKEIKSI KOKEE ERI ASIAT KUNTAVAALEISSA/MIHIN HALUAISI KIINNITTETÄVÄN HUOMIOTA: ETELÄ-KARJALA (E-K) vs. KOKO MAA (KM, %).



Kysely valtuutetuille / Kunnallissalan kehittämissäätiö 2020

Kuvio 12-1v.

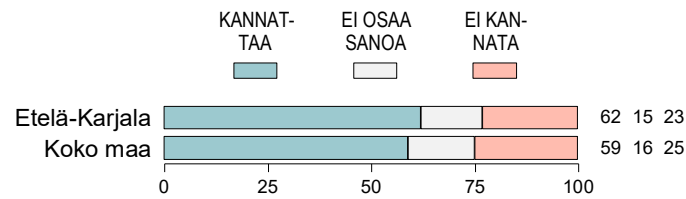
MITEN SUHTAUTUU SIIHEN, ETTÄ SOSIAALI- JA TERVEYDENHUOLLON (sekä pelastustoimen) TEHTÄVÄT SIIRRETTÄÄN KUNNILTA JA KUNTAYHTYMLTÄ PERUSTETTAVILLE UUSILLE HYVINVOINTIALUEILLE (maakunnille): ETELÄ-KARJALA vs. KOKO MAA (%).



Kysely valtuutetuille / Kunnallissalan kehittämissäätiö 2020

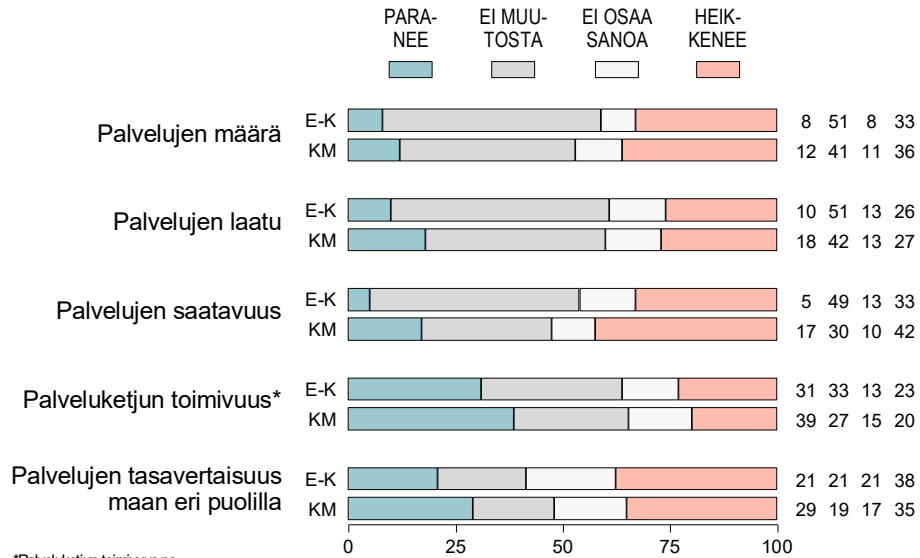
Kuvio 13-1v.

KANNATTAAKO HYVINVOINTIALUEIDEN (maakuntien) RAHOITUKSEN MÄÄRÄYTYMISTÄ PALVELUIDEN TARPEEN MUKAAN ELI ESIMERKIKSI SEN MUKAAN, MITEN SOTE-ALUEELLA SAIRASTETAAN: ETELÄ-KARJALA vs. KOKO MAA (%).



Kysely valtuutetuille / Kunnallissalan kehittämissäätiö 2020

Kuvio 14-1v. MITEN USKOO ASIOIDEN MUUTTUVAN SOTE-RATKAISUN MYÖTÄ: ETELÄ-KARJALA (E-K) vs. KOKO MAA (KM, %).



*Palveluketjun toimivuus peruspalveluista aina erikoishoitoa vaativiin palveluihin.

Kysely valtuutetuille / Kunnallisan kehittämissäätiö 2020

Kuvio 15-1v. KUINKA LUOTETTAVINA PITÄÄ ERI TIEDOTUSVÄLINEIDEN UUTISOINTEJA: ETELÄ-KARJALA (E-K) vs. KOKO MAA (KM, %).

