



Kansalaiset: Näillä perusteilla kuntavaaleissa äänestetään: aate, tapa, ehdokasasettelu ja vaihtelunhalu

Kansalaisten mielestä tärkein puoluevalintaan vaikuttava tekijä on puolueen aatteellinen linja. Kolme neljästä (73 %) uskoo sen vaikuttavan ratkaisevasti tai melko paljon puoluevalintaansa, käy ilmi KAKS – Kunnallisan kehittämissäätiön kuntavaaleihin liittyvässä tutkimuksesta.

Puoluevalinnan yleiset perusteet näyttävät tutkimuksen mukaan nojaavan kolmeen tekijään: Aatteellisideologiseen puoluekiinnittymiseen ja tapäänestämiseen, puolueen ehdokasasetteluun ja suosituksiin sekä muutos- ja vaihtelunhaluun.

Tulevia kuntavaaleja silmällä pitäen kiintoisaa on, että puolueen toiminta yleensä koko maassa (62 %) on tärkeämpi valinnan peruste kuin puolueen toiminta neljän edellisen vuoden aikana omassa kotikunnassa (52 %). Puolueen kyvykyys ajaa sen sosiaaliryhmän etuja (57 %), johon vastaaja kuuluu, on listalla tärkeysjärjestyksessä kolmantena.

Kaverit ja vaalikone eivät vaikuta merkittävästi puoluevalintaan

Valintaperustelujen kärki osoittaa, että puolueiden harjoittamaan politiikkaan kohdistuvilla mielikuvilla ja odotuksilla sekä perinteillä on keskeinen rooli kuntavaalien puoluevalinnassa. Näin on etenkin niiden keskuudessa, jotka aikovat varmasti käydä äänestämässä. Vähemmän keskeisiä, joskaan ei merkityksetömiä, ovat protesti, halu näpäyttää päättäjiä ja vaihtelunhalu.

Vaalikoneen tarjoama tulos on myös puoluevalinnan häntäpäässä. Vain joka viidenteen (18 %) se vaikuttaa edes melko paljon. Todennäköisin vaalikoneen käyttäjä on alle 40-vuotias vihreiden tai vasemmistoliiton äänestäjä. Vähiten koneen tulokselle antaa painoa yli 60-vuotias SDP:n tai keskustan kannattaja.

Puolueiden kannattajien välillä on eroja

Kaikkien puolueiden kannattajien mielestä ratkaisevaa puoluevalinnassa on se, mikä on kannatetun puolueen aatteellinen linja eli yleisnäkemyksistä, millaiseksi puolue haluaisi yhteiskunnalliset olot järjestää, ja kuinka tämä tulisi tehdä.



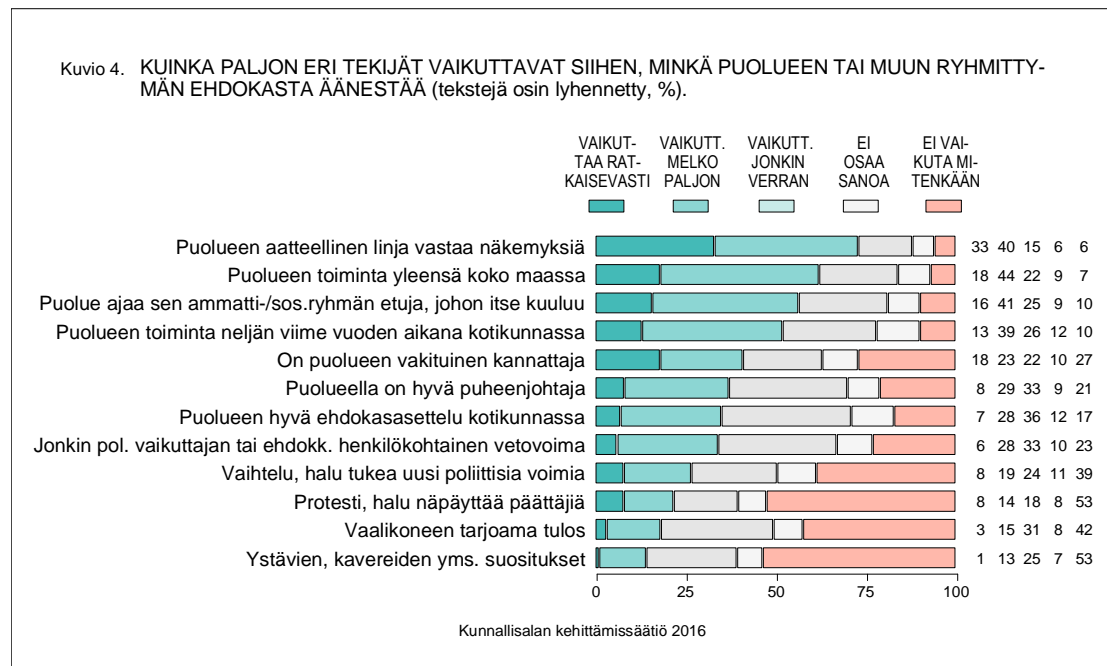
Tulosten mukaan etenkin kokoomuksen, SDP:n ja keskustan kannattajat painottavat keskimäärää enemmän vakiintunutta puolueensa kannattamista. Perussuomalaisten ja vasemmistoliiton kannattajien keskuudessa valintaperusteena on keskimäärää useammin protesti.

2

Tuloksia voi tarkastella myös toisin päin. Kokoomuksen tukijat eivät tunnista itsestään sitä, että olisivat äänestämässä kuntavaaleissa muutos- tai vaihtelunhalusta. Vihreiden tukijat torjuvat muita selvästi voimakkaammin sen, että ratkaisevaa puoluevalinnassa olisi puolueen julistautuminen jonkin tietyn tai tiettyjen sosiaaliryhmien etujen ajamiseen.

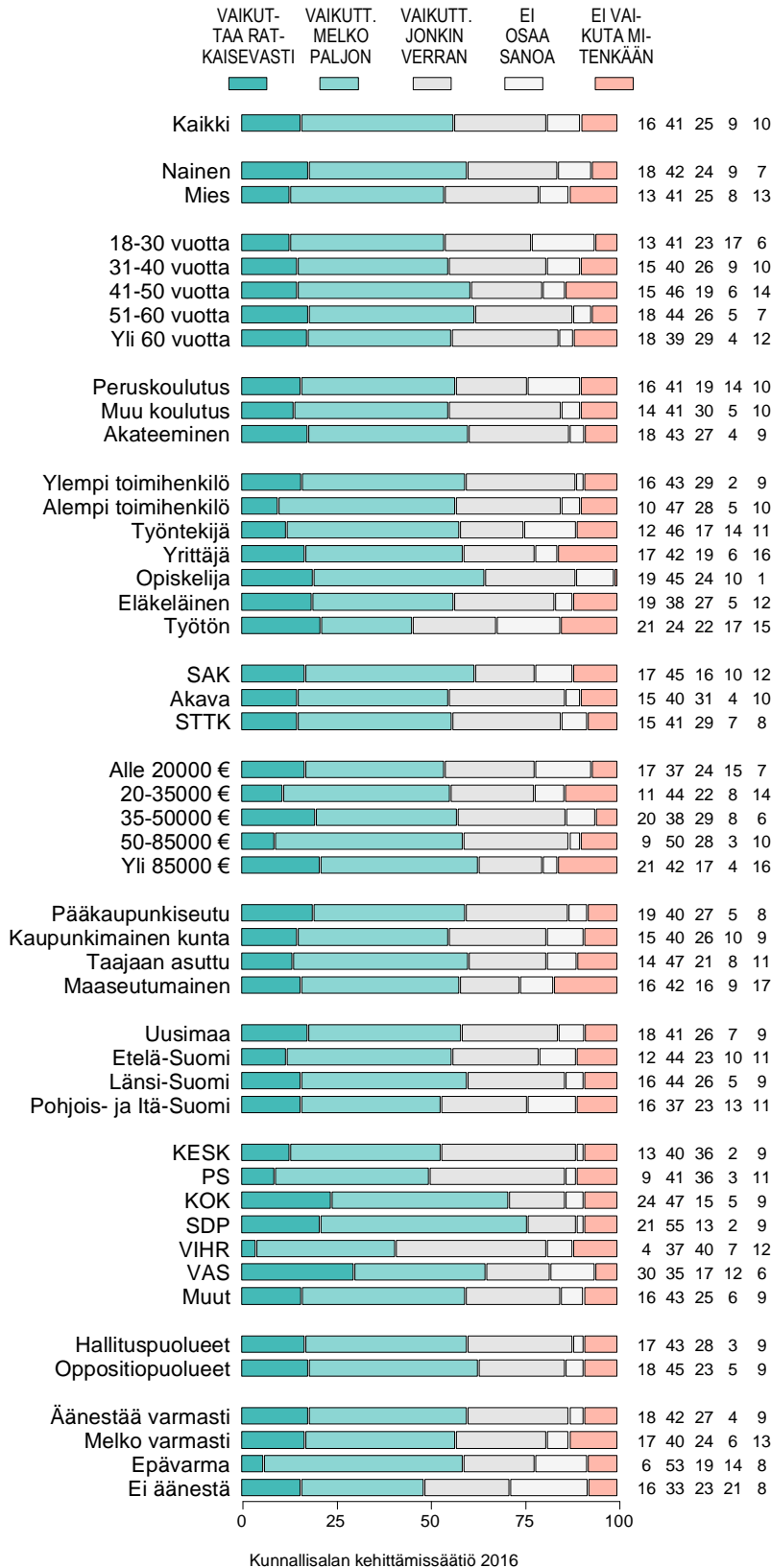
Kunnallissalan kehittämissätiön tutkimuksen toteutti Kantar TNS Oy (TNS Gallup Oy). Tutkimusaineisto on koottu Gallup Kanavalla 26.–30.11 2016. Haastatteluja tehtiin yhteensä 1.046. Vastajat edustavat maamme 18 - 75 vuotta täyttäneitä väestöä Ahvenanmaata lukuun ottamatta. Tutkimuksen tulosten virhemarginaali on suurimmillaan vajaat kolme prosenttiyksikköä suuntaansa.

Lisätietoja: Asiamies Antti Mykkänen, 0400-570087





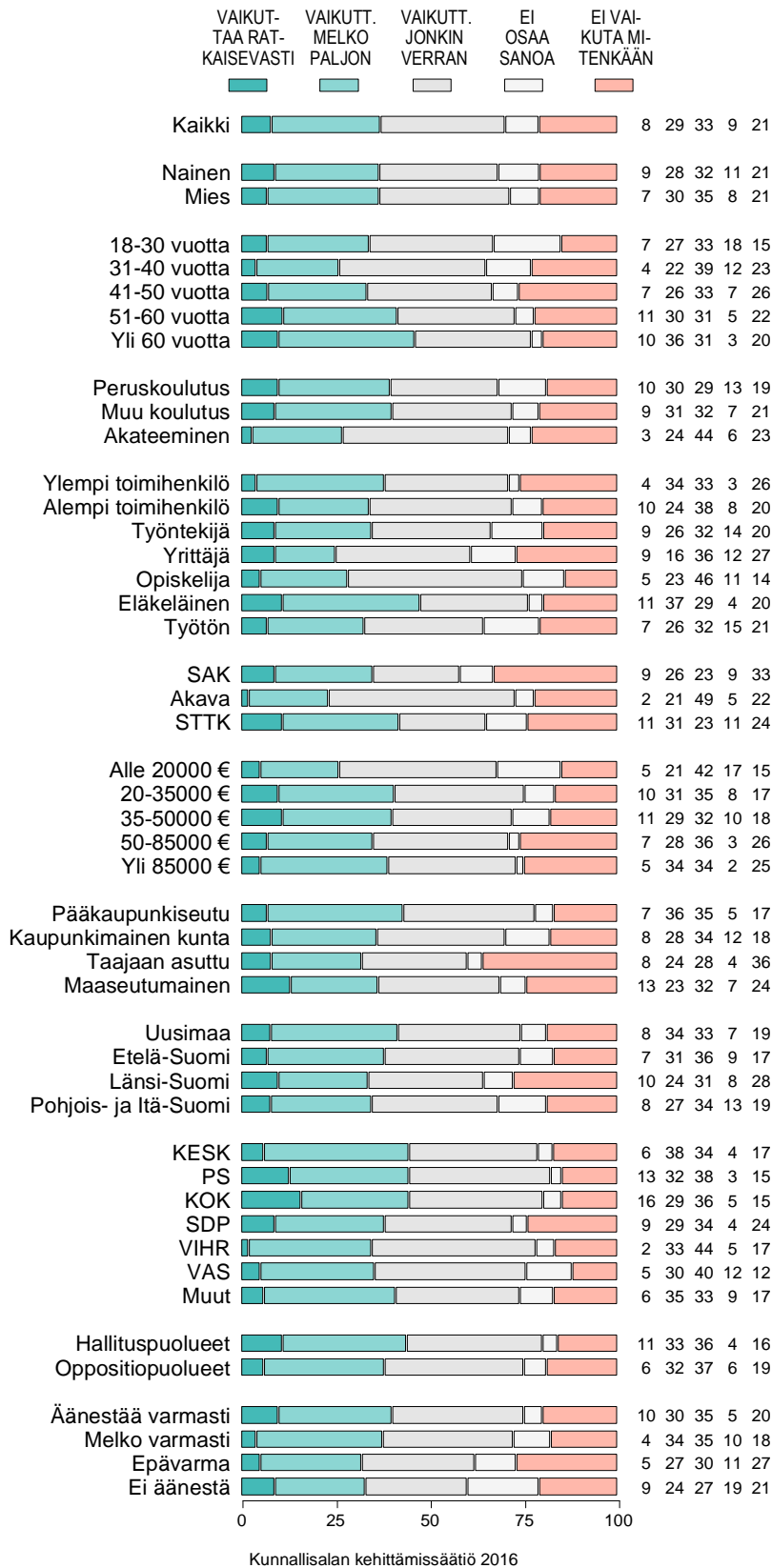
Kuvio 4-1. TEKIJÖIDEN VAIKUTUS PUOLUEVALINTAAN: PUOLUE AJAA SEN AMMATTI-/SOSIAALIRYHMÄN ETUJA, JOHON ITSE KUULUU (%).



Kunnallissalan kehittämissäätiö 2016



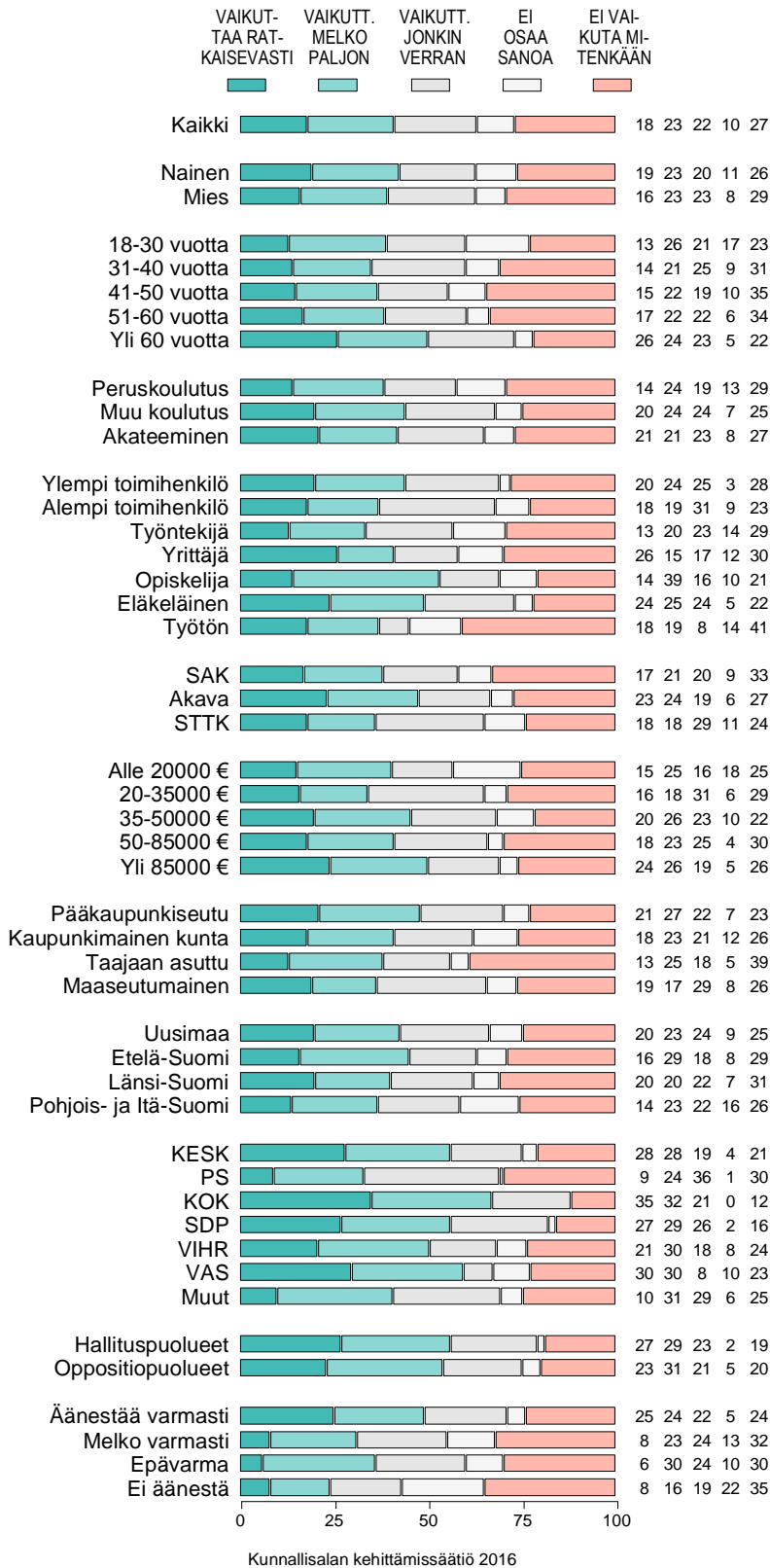
Kuvio 4-2. TEKIJÖIDEN VAIKUTUS PUOLUEVALINTAAN: PUOLUEELLA ON HYVÄ PUHEENJOHTAJA (%).



Kunnallissalan kehittämissäätiö 2016

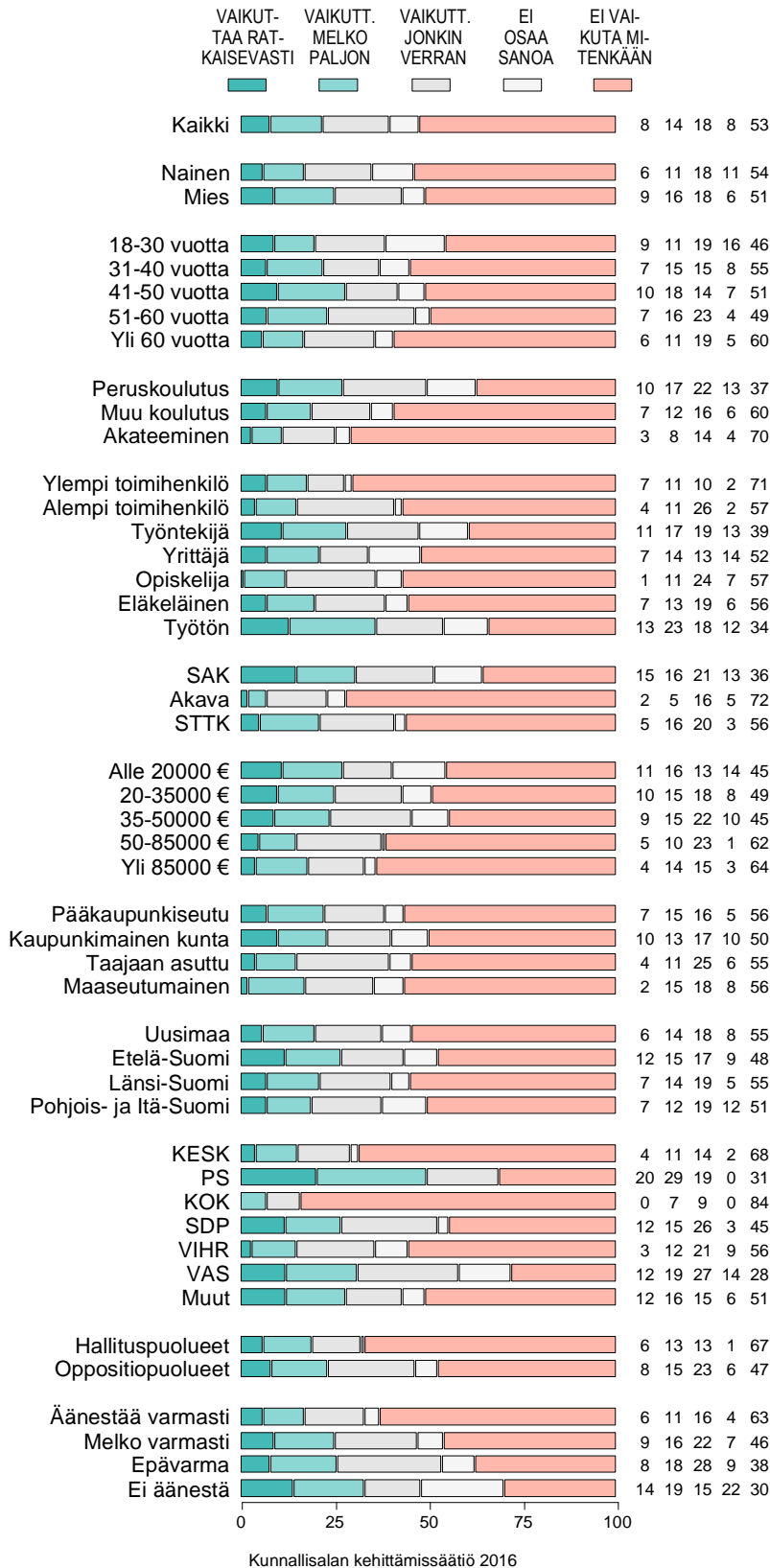


Kuvio 4-3. TEKIJÖIDEN VAIKUTUS PUOLUEVALINTAAN: OLEN PUOLUEEN VAKITUINEN KANNATTAJA (%).



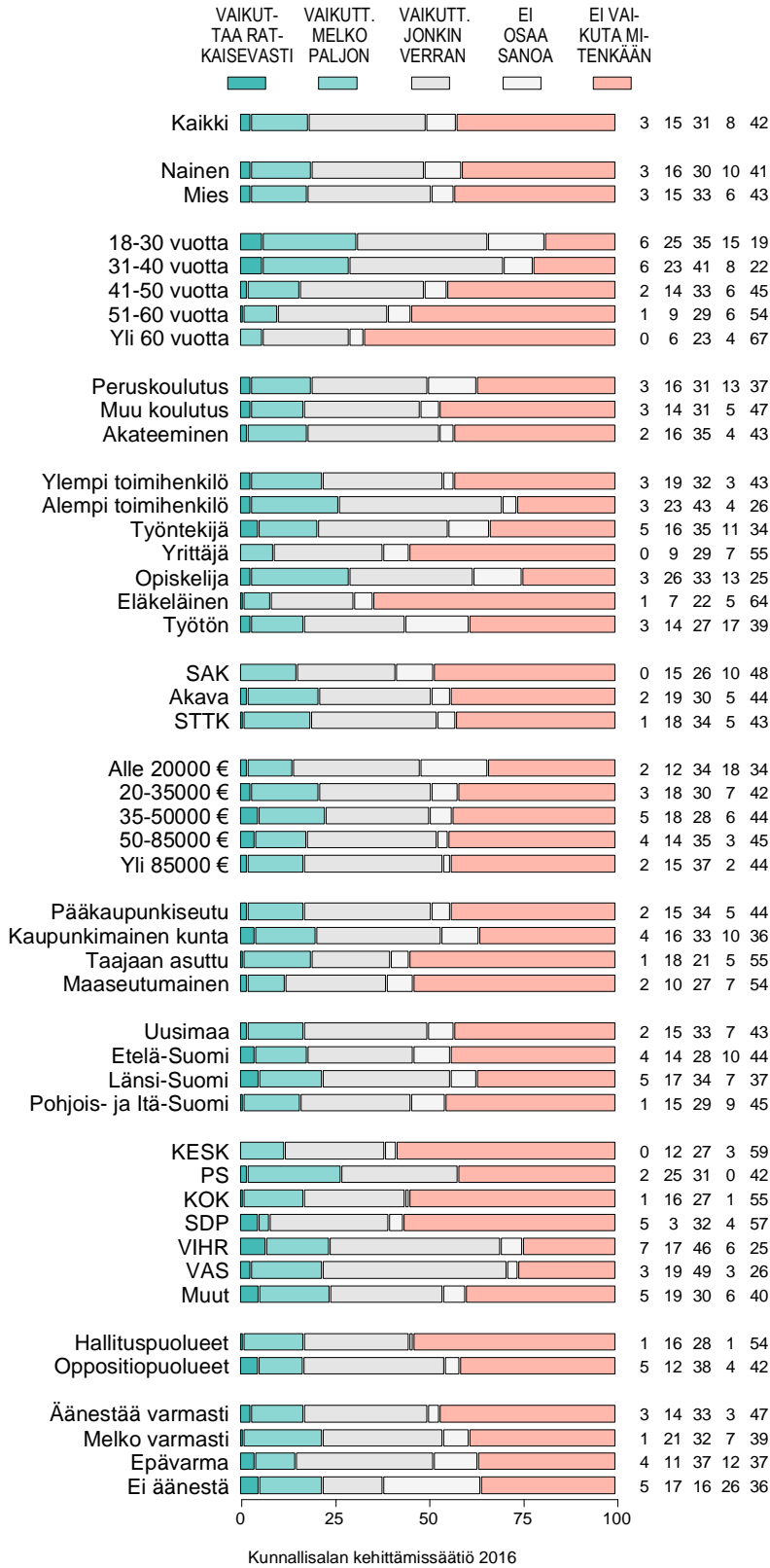


Kuvio 4-8. TEKIJÖIDEN VAIKUTUS PUOLUEVALINTAAN: PROTESTI, HALU NÄPÄYTTÄÄ PÄÄTTÄJIÄ (%).



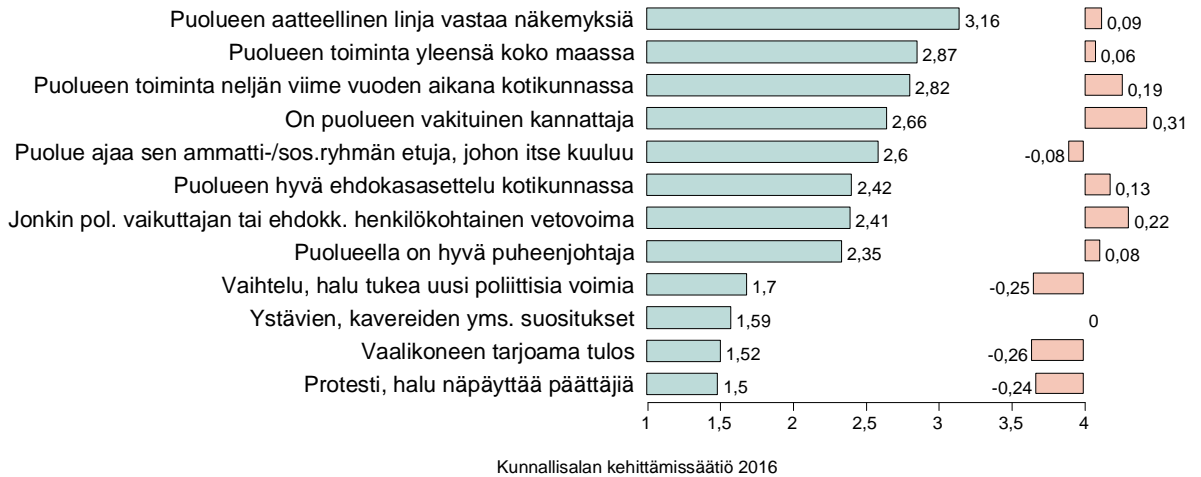


Kuvio 4-10. TEKIJÖIDEN VAIKUTUS PUOLUEVALINTAAN: VAALIKONEEN TARJOAMA TULOS (%).





Kuvio 4px1. KUINKA PALJON ERI TEKIJÄT VAIKUTTAVAT SIIHEN, MINKÄ PUOLUEEN TAI MUUN RYHMITYMÄN EHDOKASTA ÄÄNESTÄÄ: KESKn KANNATTAJAT (asteikkokeskiarvot sekä niiden poikkeamat koko väestön keskiarvosta).



Kuvio 4px2. KUINKA PALJON ERI TEKIJÄT VAIKUTTAVAT SIIHEN, MINKÄ PUOLUEEN TAI MUUN RYHMITYMÄN EHDOKASTA ÄÄNESTÄÄ: PSn KANNATTAJAT (asteikkokeskiarvot sekä niiden poikkeamat koko väestön keskiarvosta).

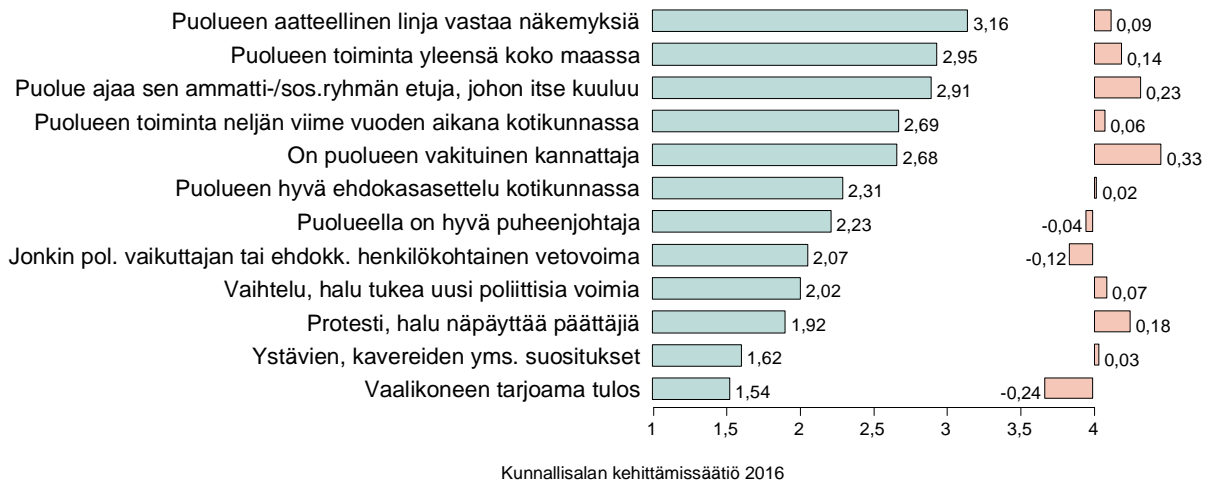




Kuvio 4px3. KUINKA PALJON ERI TEKIJÄT VAIKUTTAVAT SIIHEN, MINKÄ PUOLUEEN TAI MUUN RYHMITYMÄN EHDOKASTA ÄÄNESTÄÄ: KOKn KANNATTAJAT (asteikkokeskiarvot sekä niiden poikkeamat koko väestön keskiarvosta).

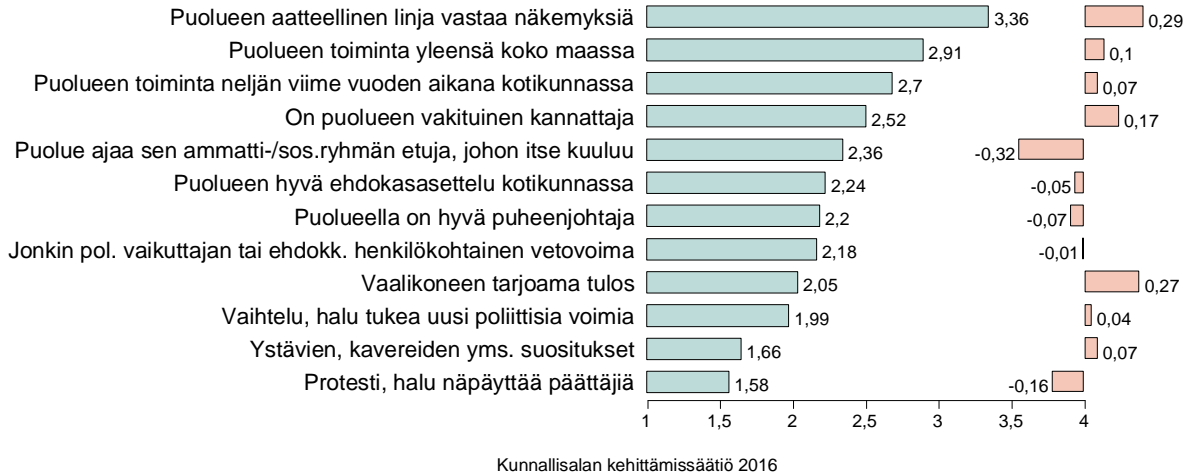


Kuvio 4px4. KUINKA PALJON ERI TEKIJÄT VAIKUTTAVAT SIIHEN, MINKÄ PUOLUEEN TAI MUUN RYHMITYMÄN EHDOKASTA ÄÄNESTÄÄ: SDPn KANNATTAJAT (asteikkokeskiarvot sekä niiden poikkeamat koko väestön keskiarvosta).





Kuvio 4px5. KUINKA PALJON ERI TEKIJÄT VAIKUTTAVAT SIIHEN, MINKÄ PUOLUEEN TAI MUUN RYHMITTYMÄN EHDOKASTA ÄÄNESTÄÄ: VIHRO KANNATTAJAT (asteikkokeskiarvot sekä niiden poikkeamat koko väestön keskiarvosta).



Kuvio 4px6. KUINKA PALJON ERI TEKIJÄT VAIKUTTAVAT SIIHEN, MINKÄ PUOLUEEN TAI MUUN RYHMITTYMÄN EHDOKASTA ÄÄNESTÄÄ: VASn KANNATTAJAT (asteikkokeskiarvot sekä niiden poikkeamat koko väestön keskiarvosta).

