

Tiedote

Kulutusmahdollisuudet parantuvat, sosiaali- ja terveystaloudelliset huonontuvat

Suomalaisten enemmistö odottaa omassa maakunnassaan asioiden kulkevan huonompaan suuntaan asumisen hintakehityksen (64 %), terveys- ja sosiaalipalveluiden (55 %), sekä maakunnan kuntien taloudellisen tilanteen (52 %) osalta, käy ilmi KAKS – Kunnallissalan kehittämissäätön tutkimuksesta.

Melko pessimistisiä ovat näkemykset myös maahanmuuttajien määrää (45 %), asukkaiden koulutusmahdollisuuksia (42 %), liikenneyhteyksiä (42%) sekä yleensä asukkaiden elintaso ja toimeentuloa koskien (38 %).

Enemmänkin optimisiksi näkemykset kääntyvät, kun vastaajat arvioivat kauppapalveluja ja kulutusmahdollisuuksia (46 %) sekä harrastus- ja vapaa-ajanviettomahdollisuuksia (38 %). Aika moni odottaa parempaa tulevaisuutta työllisyystilanteen (37 %) osalta.

Jos tarkastellaan väestön näkemyksiä elinolojen kehityksestä omassa maakunnassa, niin pääkaupunkiseudulla ja Uudellamaalla nähdään kehityksen kulkevan keskimäärää useammin parempaan suuntaan. Maaseutumaisissa kunnissa sekä Itä- ja Pohjois-Suomessa varsin moni arvioi elinolojen huonontuvan.

Edellisen kerran arvioita oman maakunnan kehityksestä selvitettiin vuoden 2012 tutkimuksessa. Näkemykset eivät ole juurikaan muuttuneet aiemmasta. Tosin aiempaa hieman suurempi osa väestöstä uskoo koulutusmahdollisuuksien maakunnassa huonontuvan, mutta luonnon ja ympäristön tilan kohentuvan. Sosiaali- ja terveystalouteihin ei kohdennu aivan yhtä suuressa määrin epäuskoa kuin vuonna 2012.

Näkemyksiä oman maakunnan kehityksestä selvitettiin tutkimuksessa siten, että vastaajille esitettiin lista asioita ja kysyttiin, millaiseksi arvioi oman maakunnan kehityksen seuraavan kymmenen vuoden aikana.

Maakuntaidentiteetin tulisi vastaisuudessa nojautua hyviin palveluihin, luontoon ja taloudelliseen hyvinvointiin

Maakunnallisen identiteetin tulisi vastaisuudessa nojautua hyviin peruspalveluihin (34 % vastanneista), luontoon, maisemaan ja rakennuksiin (34 %), oman maakunnan perinteisiin (34 %) sekä taloudelliseen hyvinvointiin (33 %)

Menestyminen huippu-urheilussa (1 %), oman maakunnan vahva media (2 %) ja asukkaiden menestys tieteissä ja taiteissa (1 %) eivät ole maakunnallisen identiteetin keskeisiä rakennusaineita.

Naiset ja miehet rakentaisivat oman maakunnan identiteetin osaksi erilaiselle perustalle. Naiset arvostavat miehiä useammin hyviä palveluita, luontoa, maisemia ja rakennuksia. Miehet puolestaan panostaisivat naisia useammin yritysten menestymiseen.

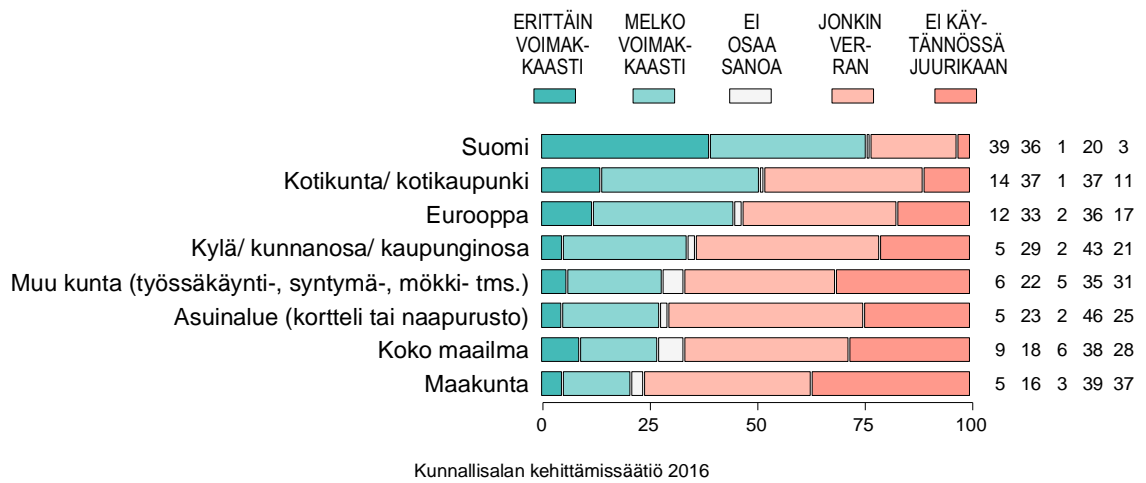
Kuntatyyppin mukaiset erot ovat yllättävänkin pieniä, lähinnä aste-eroja erilaisissa kunnissa asuvien kesken. Kaupunkimaisissa ympäristöissä korostuu hieman keskimäärää useammin kansainvälisyys, maaseutumaisissa kunnissa puolestaan kotiseutuhenki ja maakuntahenki.

Tutkimuksessa vastaajat arvioivat sitä, mihin tekijöihin oman maakunnan identiteetin pitäisi tulevaisuudessa perustua. Tehtävänä oli valita korkeintaan kolme tärkeintä, yksitoista tekijää sisältäneeltä listalta.

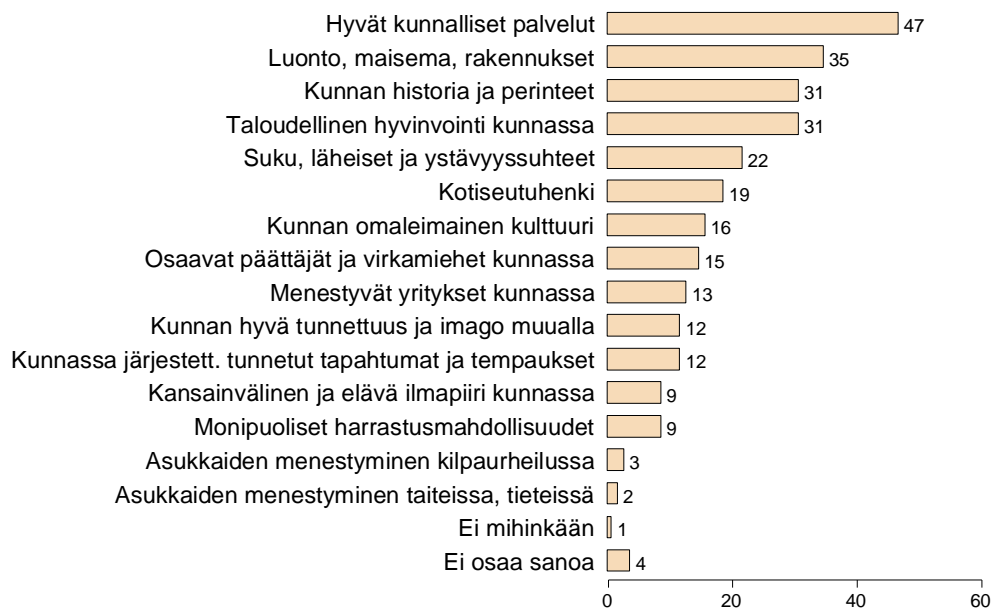
Kunnallisalan kehittämissäätiön tutkimuksen toteutti TNS Gallup Oy. Tutkimusaineisto on koottu Gallup Kanavalla 18.-24.3 2016. Haastatteluja tehtiin yhteensä 1.008. Vastaajat edustavat maamme 18 - 75 vuotta täyttäneitä väestöä Ahvenanmaata lukuun ottamatta. Tutkimuksen tulosten virhemarginaali on suurimmillaan vajaat kolme prosenttiyksikköä suuntaansa.

Lisätietoja: Asiamies Antti Mykkänen 0400-570087

Kuvio 1. MISSÄ MÄÄRIN KOKEE SAMAISTUVANSA SEURAAVIIN ALUEELLISIIN KOKONAISUUKSIIN (%).

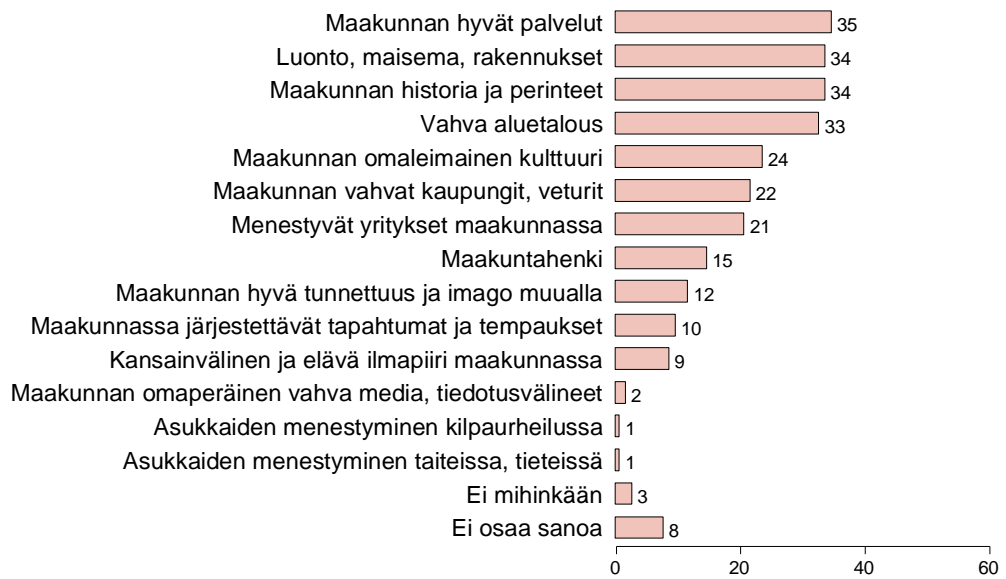


Kuvio 2. MIHIN KAIKKIIN TEKIJÖIHIN OMAN ASUINKUNNAN IDENTITEETIN PITÄISI PERUSTUA; MINKÄ TEKIJÖIDEN VARAAN RAKENTAISII (kolme tärkeintä, %).



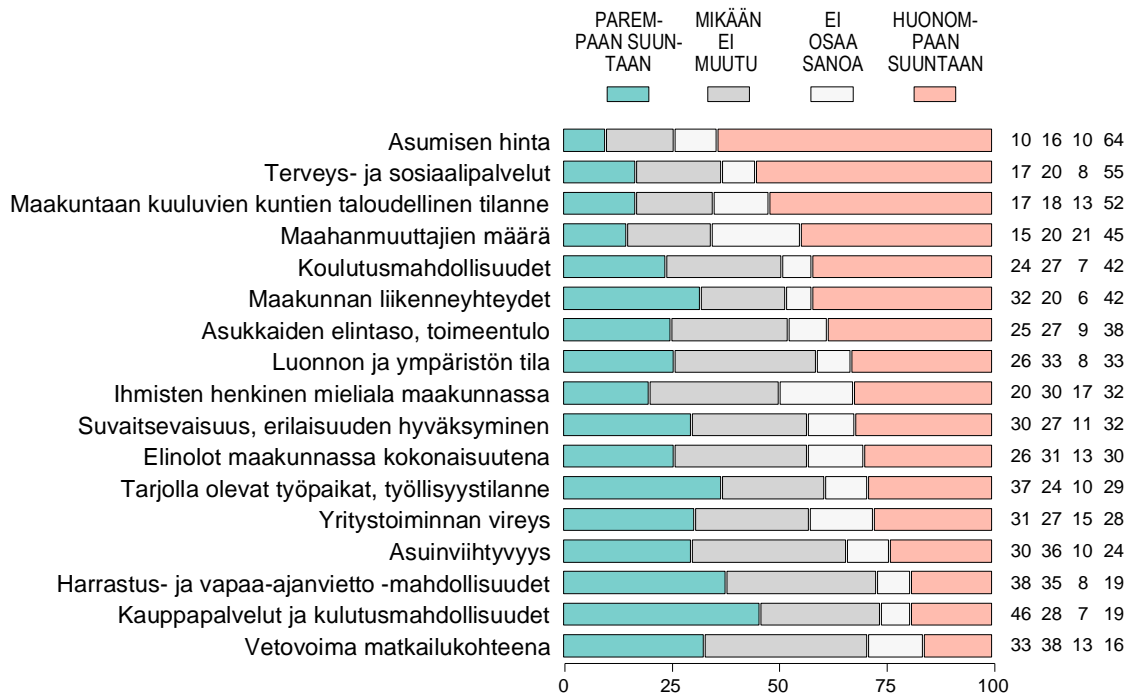
Kunnallisalan kehittämissäätiö 2016

Kuvio 3. MIHIN KAIKKIIN TEKIJÖIHIN OMAN MAAKUNNAN IDENTITEETIN PITÄISI PERUSTUA; MINKÄ TEKIJÖIDEN VARAAN RAKENTAISII (kolme tärkeintä, %).



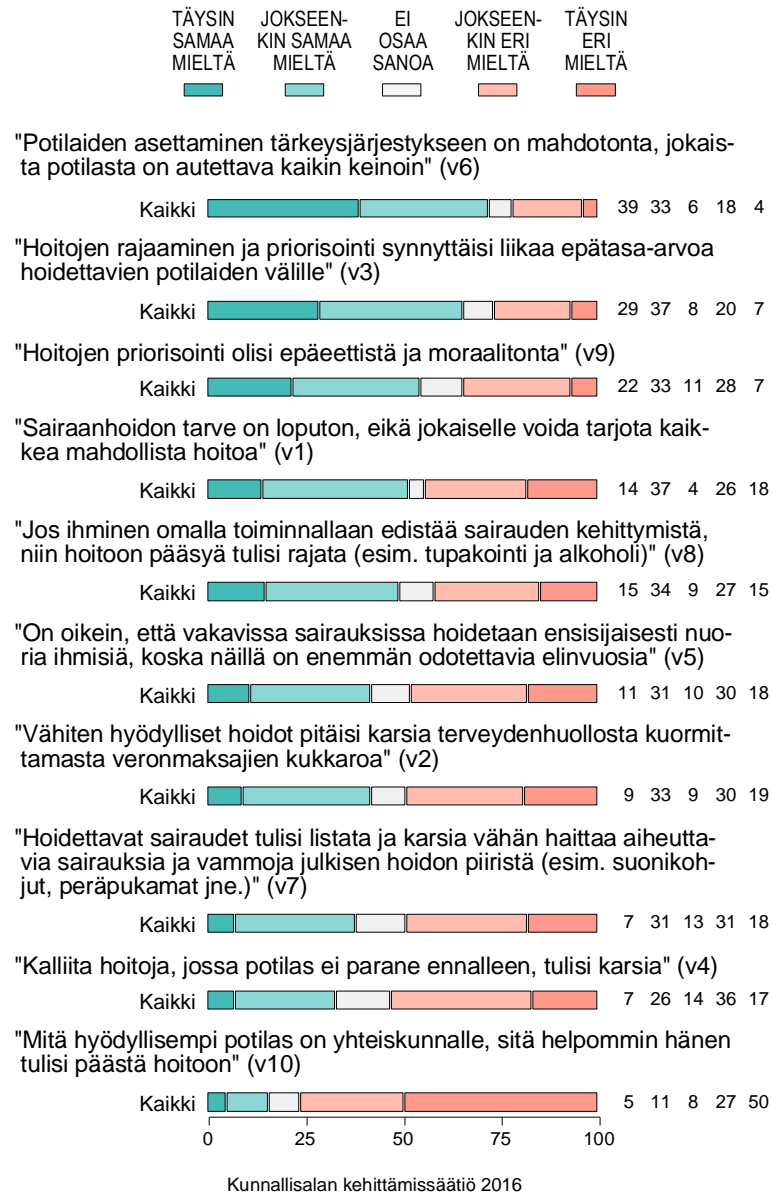
Kunnallisalan kehittämissäätiö 2016

Kuvio 4. JOS AJATTELEE ASIAA KYMMENEN VUOTTA ETEENPÄIN, MILLAISEKSI ARVIOI OMAN MAAKUNNAN KEHITTYVÄN TULEVAISUUDESSA (%).

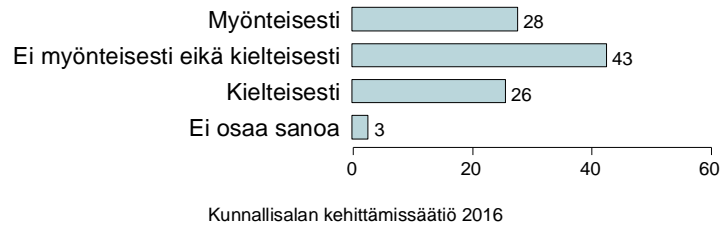


Kunnallissalan kehittämissäätiö 2016

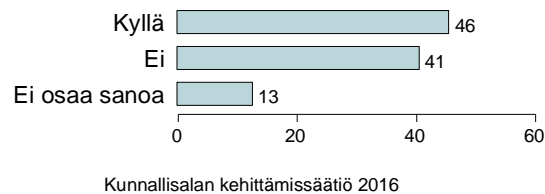
Kuvio 8. SUHTAUTUMINEN JULKISTA TERVEYDENHUOLTOA KOSKEVIIN VÄITTÄMIIN (%).



Kuvio 9. MITEN SUHTAUTUISI SIIHEN, ETTÄ ASUINKUNTAAN AIOTTAISIIN PERUSTAA TURVAPAIKANHAKIJOIDEN (PAKOLAISTEN) VASTAANOTTOKESKUS / JOS KUNNASSA JO ON VASTAANOTTOKESKUS, MITEN SUHTAUTUU SIIHEN (%).

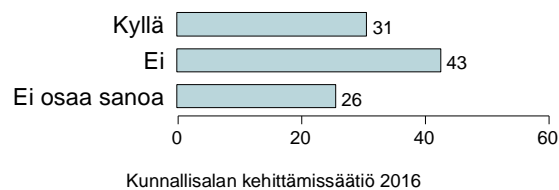


Kuvio 10. PITÄISIKÖ KUNNILLA OLLA OIKEUS KIELTÄÄ VASTAANOTTOKESKUSTEN PERUSTAMINEN (%)*.

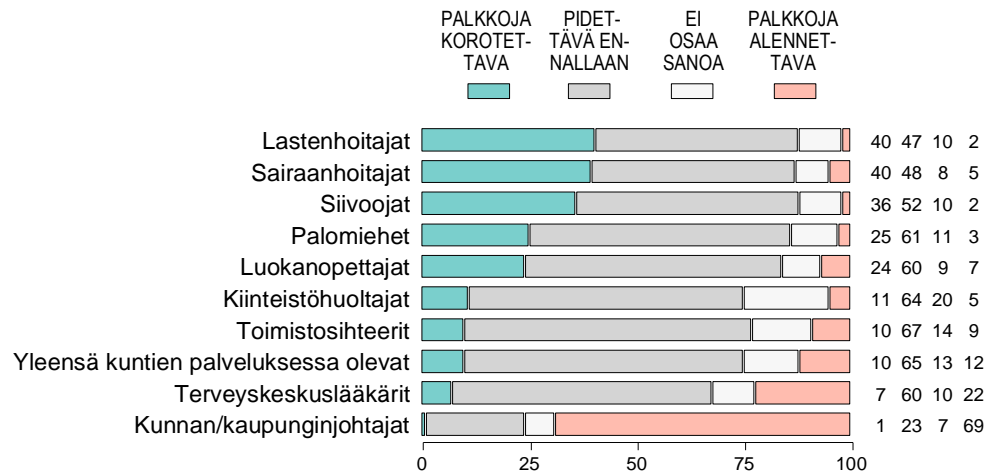


*Kysymys kokonaisuudessaan: "Jos vastaanottokeskusta tai hätämajoitusyksikköä suunnitellaan yksityiseltä vuokrattaviin tiloihin ja jos ylläpitäjäksi olisi tulossa Suomen Punainen Risti tai jokin muu ulkopuolinen taho, niin kuntapäätäjien kantaa ei periaatteessa tarvitse kysyä. Pitäisikö kunnilla olla oikeus kieltää tällaisten vastaanottokeskusten perustaminen kuntaan?"

Kuvio 11. TULISIKO OMAAN KUNTAAN SIOJTTAA NYKYISTÄ ENEMMÄN SELLAISIA TURVAPAIKANHAKIJOITA, JOTKA OVAT SAANEET OLESKELUOIKEUDEN MAASSAMME (%).

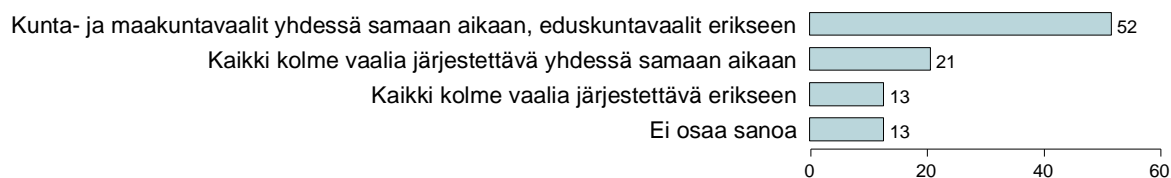


Kuvio 12. MITEN SEURAAVISSA SOPIMUSNEUVOTTELUISSA OLISI MENETELTÄVÄ KUNTIEN ERI AMMATTIRYHMIEN PALKKOJEN OSALTA (%).



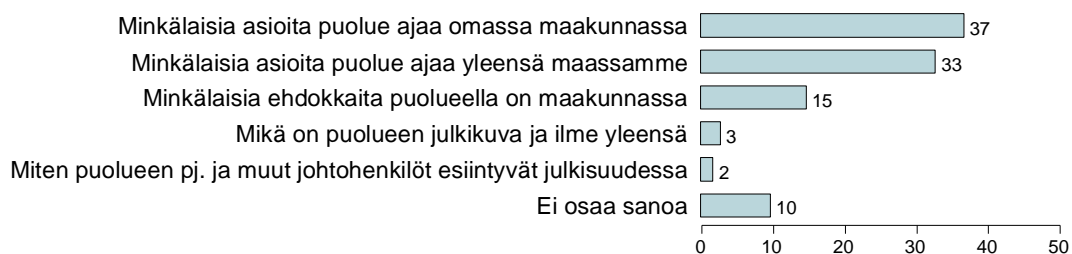
Kunnallisalan kehittämissäätiö 2016

Kuvio 5. JOS AJATELLAAN TULEVIA KUNTA-, MAAKUNTA- JA EDUSKUNTAVAALEJA, MITÄ MIELTÄ ON NÄIDEN KOLMEN VAALIN JÄRJESTÄMISESTÄ (%).



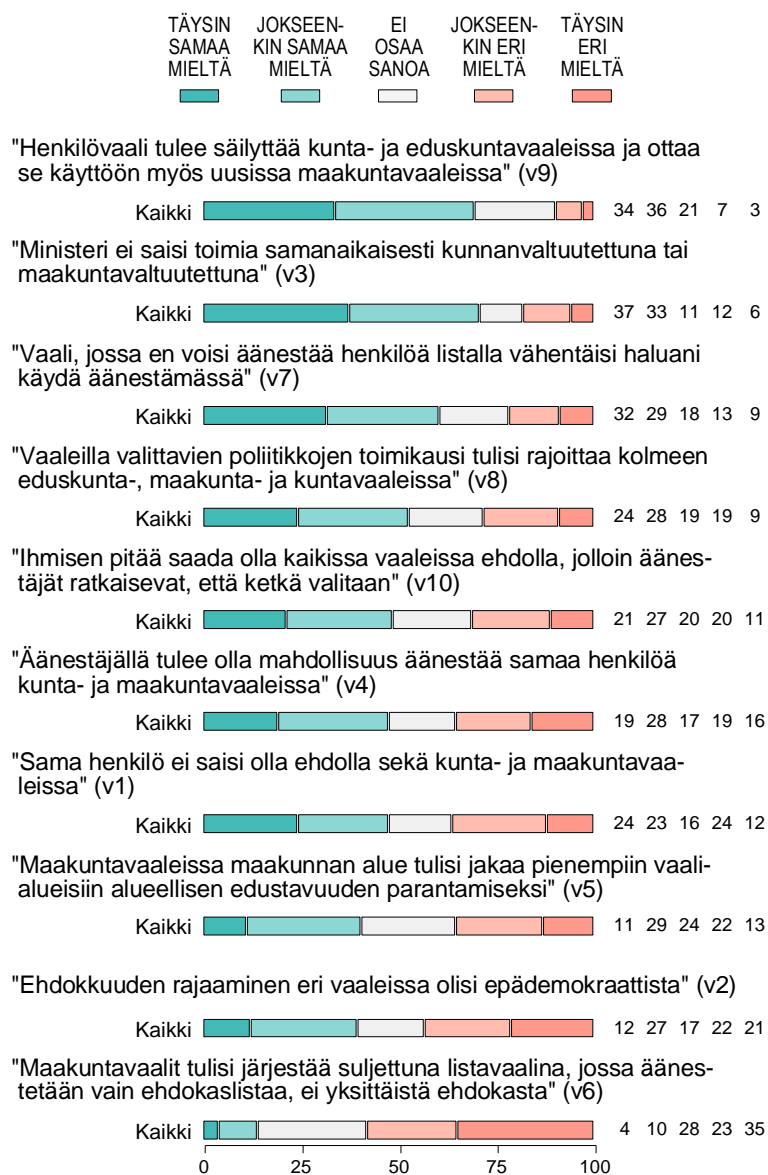
Kunnallisalan kehittämissäätiö 2016

Kuvio 6. JOS ÄÄNESTÄISI VASTAISUUDESSA MAAKUNTAVAALEISSA, MIKÄ SEURAAVISTA ASIOISTA OLISI TÄRKEIN RATKAISUJA TEHDESSÄÄN TAI MIHIN ASIAAN KIINNITTÄISI ENSISIJAISESTI HUOMIOTA VALINTOJA TEHDESSÄÄN (%).



Kunnallisalan kehittämissäätiö 2016

Kuvio 7. SUHTAUTUMINEN VAALEJA KOSKEVIIN VÄITTÄMIIN (%).



Kunnallisalan kehittämissäätiö 2016