



Julkaistavissa 13.7.2015 klo 10.30 jälkeen

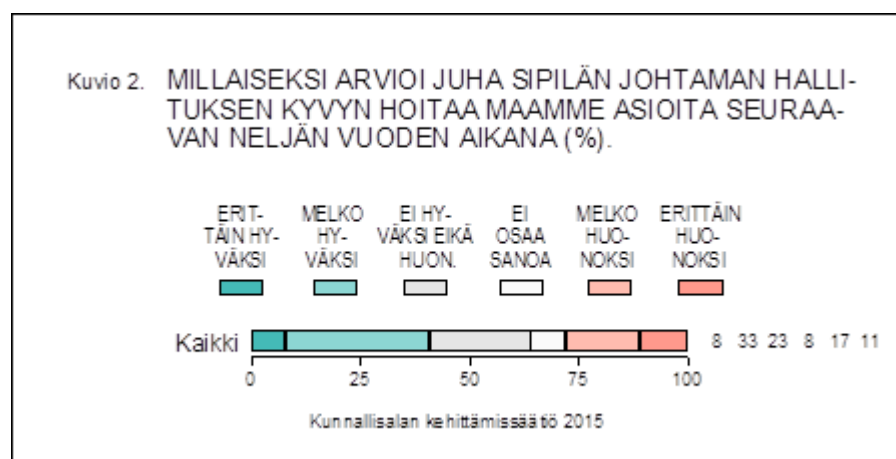
HALLITUS VASTAAN OPPOSITIO – KANSAN KANTA

Hallitukseen luotetaan enemmän kuin oppositioon

Suomalaisista kaksi viidestä (41 %) ilmoittaa, että hallituksen kyky hoitaa maamme asioita on erittäin tai melko hyvä. Noin neljännes (23 %) suhtautuu asiaan neutraalisti (ei hyvä eikä huono). Reilu neljännes (28 %) epäilee maan hallituksen kyvykkyyttä. Tämä käy ilmi KAKS – Kunnallisan kehittämissäätiön Suomi Areenan avajaisissa Porissa julkistetussa kansalaistutkimuksesta.

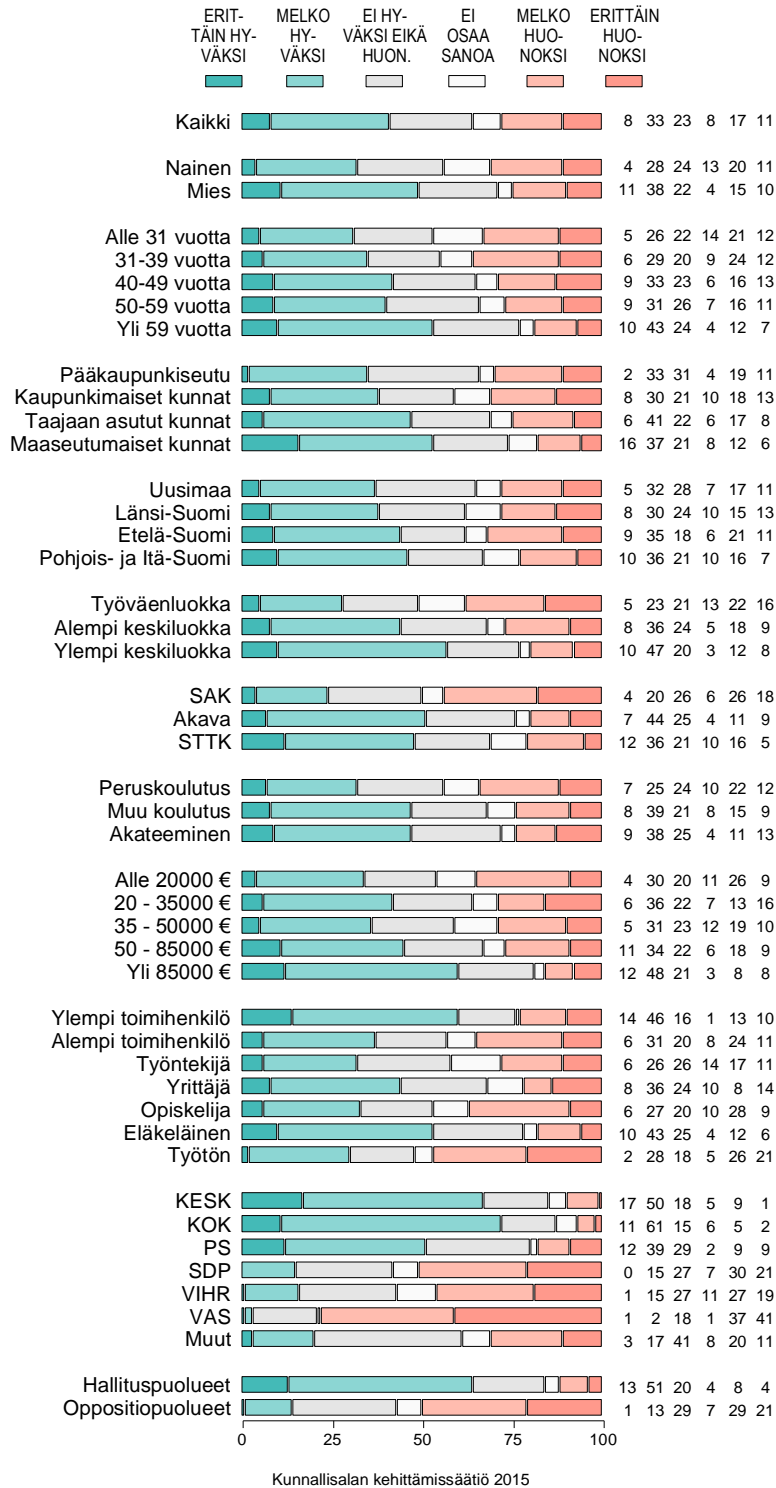
Puoluekanta heijastuu arvioissa maan hallituksen kyvykkyydestä. Enemmistö hallituspuolueiden kannattajista (64 %) arvioi hallituksen kyvyn hyväksi. Vain yksi kymmenestä on epäuskoinen. Oppositioapuolueiden kannattajista puolet (50 %) ilmoittaa, että hallituksen kyky hoitaa maan asioita on erittäin tai melko huono.

Suomalaisten suhtautumista maan hallitukseen ja sen linjauksiin selvitettiin useammalla kysymyksenasettelulla. Aluksi tiedusteltiin yleisarviota Juha Sipilän johtaman hallituksen (keskusta, perussuomalaiset ja kokoomus) kyvystä hoitaa maamme asioita seuraavan neljän vuoden aikana.





Kuvio 2e. MILLAISEKSI ARVIOI JUHA SIPILÄN JOHTAMAN HALLITUKSEN KYVYN HOITAA MAAMME ASIOITA SEURAAVAN NELJÄN VUODEN AIKANA (%).





Noin kolmannes tyytymätön hallitusohjelmaan

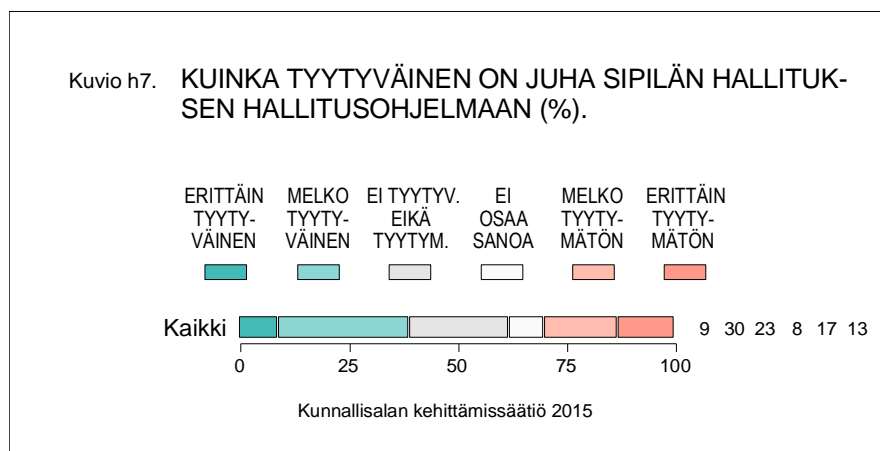
Suomalaisista kaksi viidestä (39 %) on enemmän tai vähemmän tyytyväinen hallitusohjelmaan ja vajaa kolmannes (30 %) tyytymätön. Neljännes (23 %) suhtautuu hallitusohjelmaan neutraalisti, ei ole enempää tyytyväinen kuin tyytymätön.

Miehet (49 %) ovat hallitusohjelmaan selvästi tyytyväisempiä kuin naiset (29 %). Naisten keskuudessa tyytymättömiä (35 %) on jopa hieman enemmän kuin tyytyväisiä.

Tyytyväisyys hallitusohjelmaan lisääntyy mitä varttuneempia ikäryhmiä tarkastellaan. Yli 59-vuotiaista enemmistö (54 %) suhtautuu hallitusohjelmaan myönteisesti. Etenkin nuorten keskuudessa on runsaasti niitä, jotka suhtautuvat neutraalisti (30 %). Eri ikäluokista tyytymättömiä löytyy eniten 31-39-vuotiaiden keskuudesta (38 %).

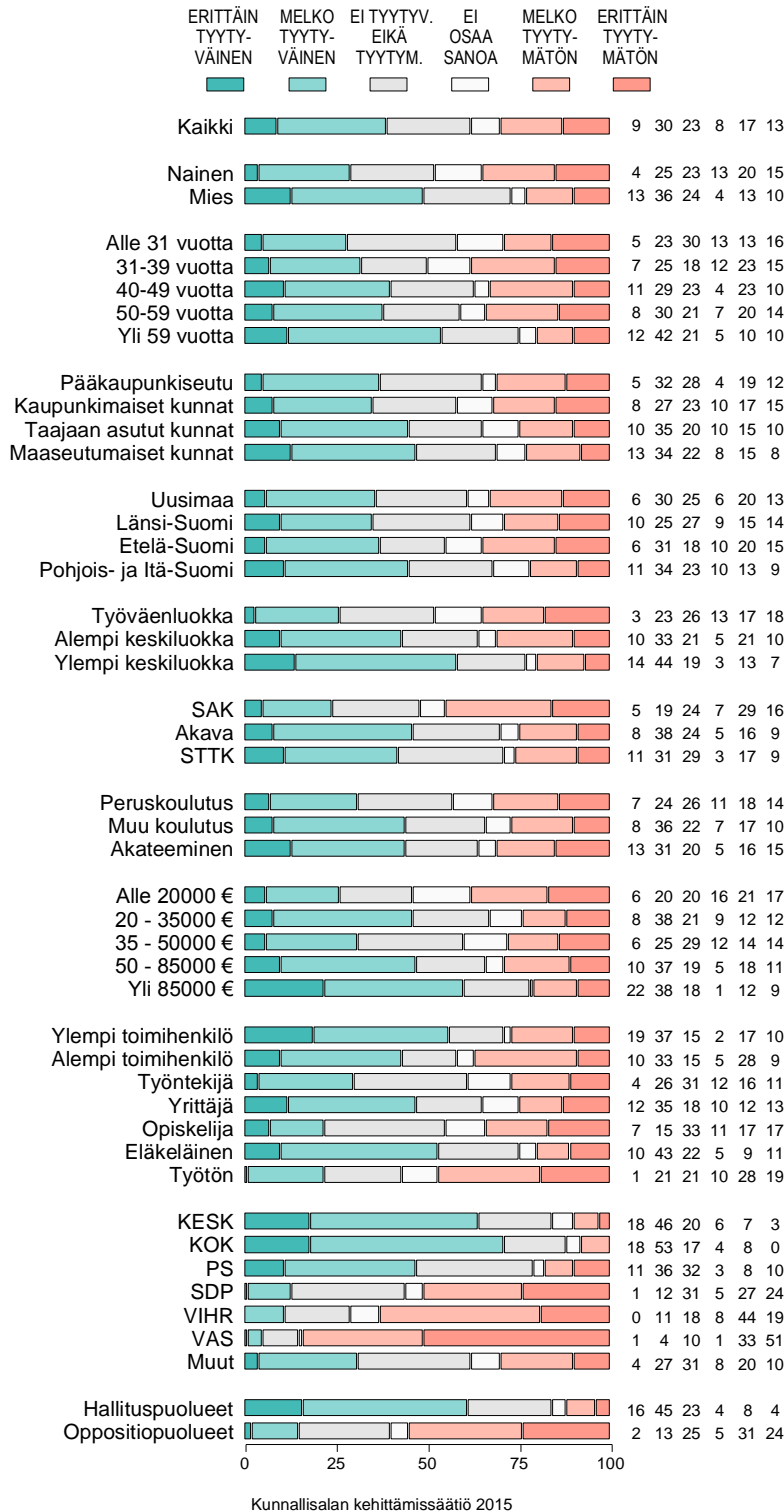
Ammattiryhmistä hallitusohjelma tyydyttää eniten ylempiä (56 %) ja alempia toimihenkilöitä (43 %), yrittäjiä (47 %) sekä eläkeläisiä (53 %). Tyytymättömiä on eniten työttömien keskuudessa (47 %). Työntekijöistä moni (31 %) ei ole enempää tyytyväinen kuin tyytymätön.

Enemmistö (61 %) hallituspuolueiden kannattajista on tyytyväinen hallitusohjelmaan. Tyytymättömiä on vai yksi kymmenestä (12 %). Hallitusohjelma on etenkin keskustan (64 %) ja kokoomuksen (71 %) tukijoiden mieleen. Perussuomalaisien kannattajista lähes joka toinen (47 %) on tyytyväinen ja vajaa viidennes (18 %) tyytymätön. Oppositioapuolueiden tukijoista enemmistö on tyytymätön (55 %). Kuudesosa (15 %) oppositioapuolueiden tukijoista suhtautuu hallitusohjelmaan myönteisesti. Hallitusohjelma on myrkyä etenkin vasemmistoliiton ja vihreiden kannattajille.





Kuvio h7e. KUINKA TYYTYVÄINEN ON JUHA SIPILÄN HALLITUKSEN HALLITUSOHJELMAAN (%).

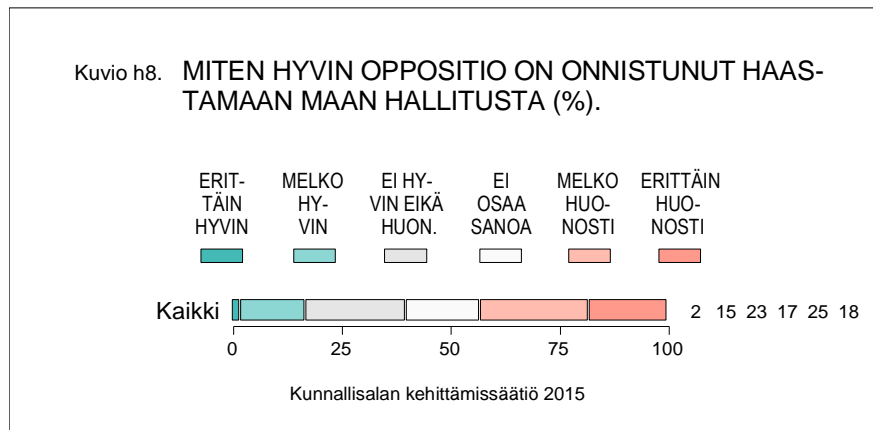




Oppositio ei ole vielä onnistunut haastamaan hallitusta

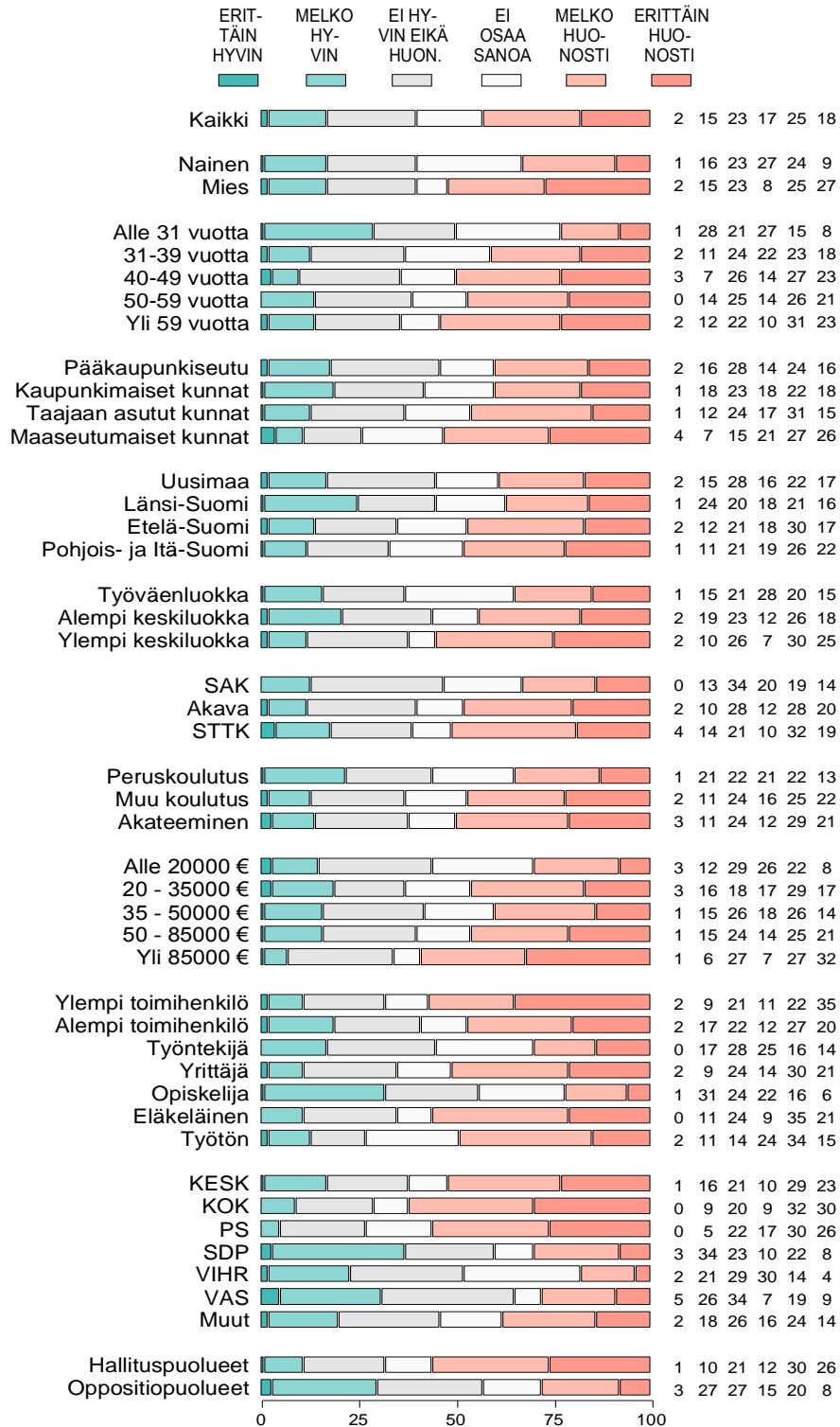
Suomalaisista vain kuudesosa (17 %) arvioi, että oppositio on onnistunut erittäin tai melko hyvin haastamaan maan hallitusta. Enemmän kuin kaksi viidestä (43 %) arvioi, että oppositio on suorastaan epäonnistunut. Neljännes suhtautuu opposition toimiin lähinnä neutraalisti (ei ole onnistunut hyvin eikä huonosti).

Merkillepantavaa tuloksissa on se, että edes oppositiopuolueiden kannattajat eivät suitsuta opposition kyvyille haastaa maan hallitusta. Oppositioapuolueiden tukijoista alle kolmannes (30 %) antaa hyvä arvosanan ja lähes yhtä moni heikon (28 %).





Kuvio h8e. MITEN HYVIN OPPOSITIO ON ONNISTUNUT HAASTA-
MAAN MAAN HALLITUSTA (%).



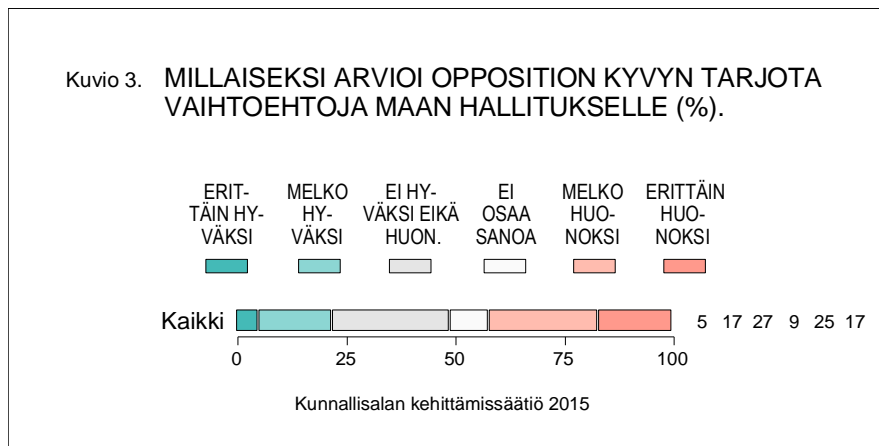
Kunnallissalan kehittämissäätiö 2015



Opposition kyky esittää vaihtoehtoja – yksi viidestä uskoo, kaksi viidestä ei

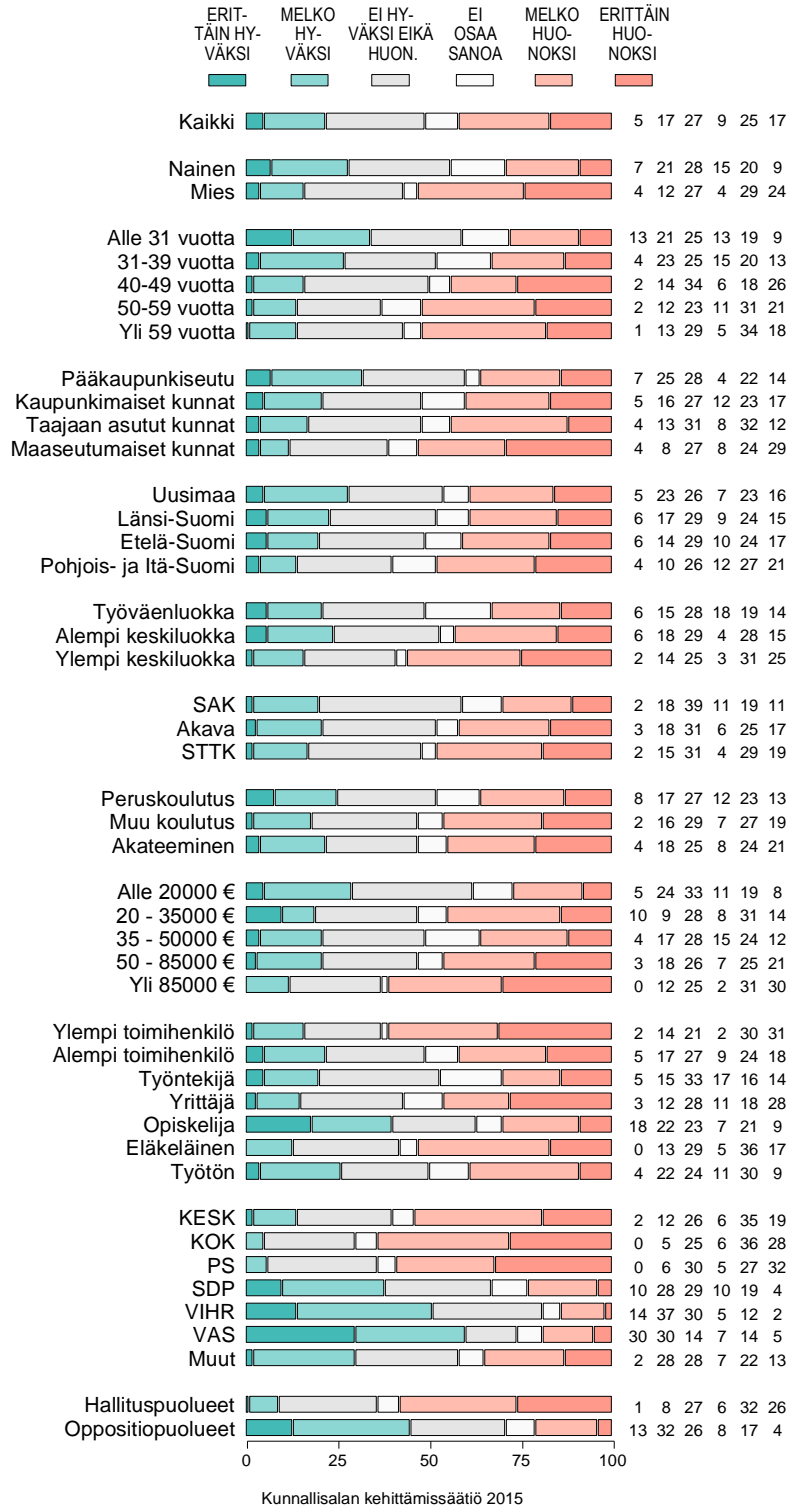
Näkemykset opposition kyvystä tarjota vaihtoehtoja maan hallitukselle ovat käänteisiä arvioihin maan hallituksen kyvykkyydestä. Vain reilu viidennes (22 %) uskoo opposition kyvyn erittäin tai melko hyväksi. Enemmän kuin kaksi viidestä (42 %) epäilee avoimesti opposition kyvykkyyttä.

Merkillepantavaa tuloksissa on se, että alle puolet (45 %) oppositiopuolueiden kannattajista luottaa opposition kykyyn tarjota vaihtoehtoja maan hallitukselle. Suurimman oppositiopuolueen SDP:n kannattajista vähemmän kuin kaksi viidestä (38 %) uskoo opposition kykyihin.





Kuvio 3e. MILLAISEKSI ARVIOI OPPOSITION KYVYN TARJOTA
VAIHTOEHTOJA MAAN HALLITUKSELLE (%).





kaks.fi
KUNNALLISALAN
KEHITTÄMISSÄÄTIÖ

KAKS - Kunnallissalan kehittämissäätiön tutkimuksen toteutti TNS Gallup Oy. Tutkimusaineisto on koottu Gallup Kanavalla 5.-11.6 2015. Haastatteluja tehtiin yhteensä 1.001. Vastajat edustavat maamme 18 - 75 vuotta täyttäneitä väestöä Ahvenanmaata lukuun ottamatta. Tutkimuksen tulosten virhemarginaali on suurimmillaan vajaan kolme prosenttiyksikköä suuntaansa.

Lisätietoja: Asiamies Antti Mykkänen, 0400-570087