

## TIEDOTE

### **Suhtautuminen sote-uudistukseen jakaa kantahämäläiset kolmeen leiriin**

**Kanta-Hämeen asukkaista joka neljäs suhtautuu erittäin tai melko myönteisesti sote-uudistukseen (25 %), käy ilmi KAKS – Kunnallisan kehittämissäätiön tutkimuksesta. Useampi kuin joka kolmas kyselyvastaaja arvioi näkemyksensä neutraaliksi, eli ei myönteiseksi eikä kielteiseksi (34 %). Enemmän tai vähemmän kielteisesti sote-uudistukseen asennoituu joka kolmas (33 %). Seitsemän prosenttia ei osannut sanoa mielipidettään. Kanta-Hämeessä suhtaudutaan sote-uudistukseen hivenen myönteisemmin kuin maakunnissa keskimäärin.**

Kanta-Hämeen vastaajista noin joka kolmas (35 %) ilmoittaa olevansa erittäin tai melko hyvin perillä sote-uudistuksesta. Reilu neljännes katsoo oman tietämyksensä olevan asiassa heikkoa (27 %).

Sen paremmin Kanta-Hämeessä kuin koko maassakaan kovin moni ei usko sote-uudistuksen parantavan nykyistä palvelutasoa. Päin vastoin, noin joka toinen uskoo palveluiden tasavertaisuuden maan eri puolilla heikkenevän uudistuksen myötä (51 %). Lisäksi sosiaali- ja terveyspalveluiden saatavuuden ja saavutettavuuden uskotaan heikkenevän perustasolla (41 %).

Toisaalta enemmistö kantahämäläisistä arvioi, että omat mahdollisuudet saada laadukkaita sote-palveluita säilyvät ennallaan tai kohentuvat (52 %).

Kanta-Hämeen asukkaiden enemmistö ajattelee lisäksi, että soten seurauksena mahdollisuudet hillitä kustannusten kasvua heikkenevät (51 %). Tästä huolimatta hyvinvointialueiden toiminnan rahoittaminen vastaisuudessa hyvinvointialueverolla tyrmätään. Vain joka viides (21 %) maakunnan kyselyvastaaja on täysin tai jokseenkin samaa mieltä siitä, että sotepalveluiden rahoittamiseksi olisi luotava uusi hyvinvointialuevero.

### **Kanta-Hämeessä joka neljäs kannattaa elinkeinon edistämisvastuun siirtämistä kunnilta maakunnalle – muitakaan kuntien tehtäviä ei haluta siirtää**

Tutkimuksessa vastaajille esitettiin joukko sote-uudistuksen jälkeen kunnille jääviä tehtäviä. Heiltä kysyttiin, mitkä kaikki kunnille jäävistä tehtävistä ovat sellaisia, jotka tulisi myös siirtää hyvinvointialueen tai maakunnan vastuulle.

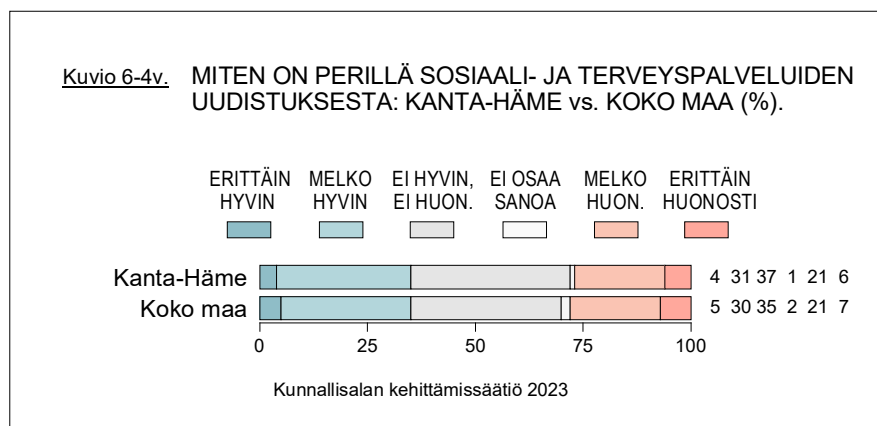
Mikään tehtävä ei osoittautunut sellaiseksi, että enemmistö haluaisi vastaisuudessa siirtää sen kunnilta hyvinvointialueiden vastuulle. Kanta-Hämeessä eniten siirtokannatusta saavat elinkeinojen edistäminen (25 %), lukiot ja ammatilliset oppilaitokset (20 %) sekä kulttuuripalvelut (18 %). Kaikissa näissäkin kannatus on vähäistä ja muissa ehdotetuissa tehtäväsiirroissa vielä vähäisempää.

Kantahämäläiset suhtautuvat kuntien tehtävien siirtämiseen hyvinvointialueiden vastuulle samantasoisesti kuin väestö koko maassa keskimäärin. Mielenpitoet ovat jonkin verran muuttuneet vuodesta 2018. Kanta-Hämeessä on hieman aiempaa vähemmän halua siirtämään tehtäviä kunnilta maakunnille.

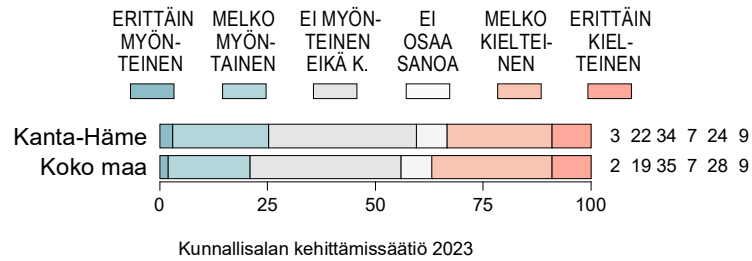
**Tutkimuksen toteutus.** KAKS – Kunnallisan kehittämissäätöön tutkimuksen toteutti Kantar Public. Tutkimusaineisto on koottu internetpaneelissa tammikuussa 2023. Haastatteluja tehtiin Kanta-Hämeessä 183. Vastajat edustavat maakunnan 18–79 vuotta täyttäneitä väestöä. Tutkimuksen tulosten virhemarginaali on Kanta-Hämeessä 7,2 prosenttiyksikköä suuntaansa.

Koko maan väestöä edustava vertailuaineisto sisältää 4 013 haastattelua. Vastajat edustavat maamme 18–79 vuotta täyttäneitä väestöä Ahvenanmaata lukuun ottamatta. Koko maata edustavassa aineistossa virhemarginaali on suurimmillaan yksi ja puoli prosenttiyksikköä suuntaansa.

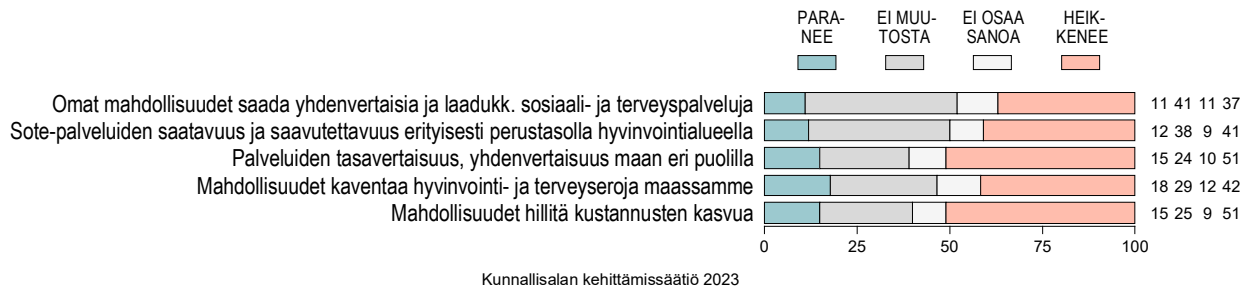
### Lisätietoja: Asiamies Antti Mykkänen, 0400-570087.



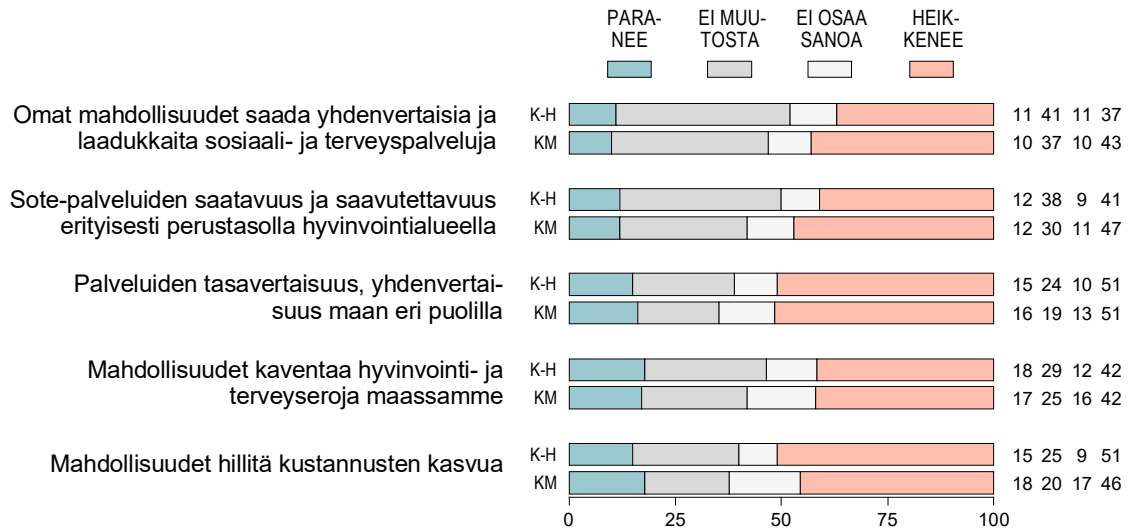
Kuvio 7-4v. MILLAINEN MIELIKUVA ITSELLÄ ON SOTE-UUDISTUKSESTA: KANTA-HÄME vs. KOKO MAA (%).



Kuvio 8-4. MITEN USKOO SEURAAVIEN ASIOIDEN MUUTTUVAN SOTE-UUDISTUKSEN SEURAUKSENA: KANTA-HÄME (%).

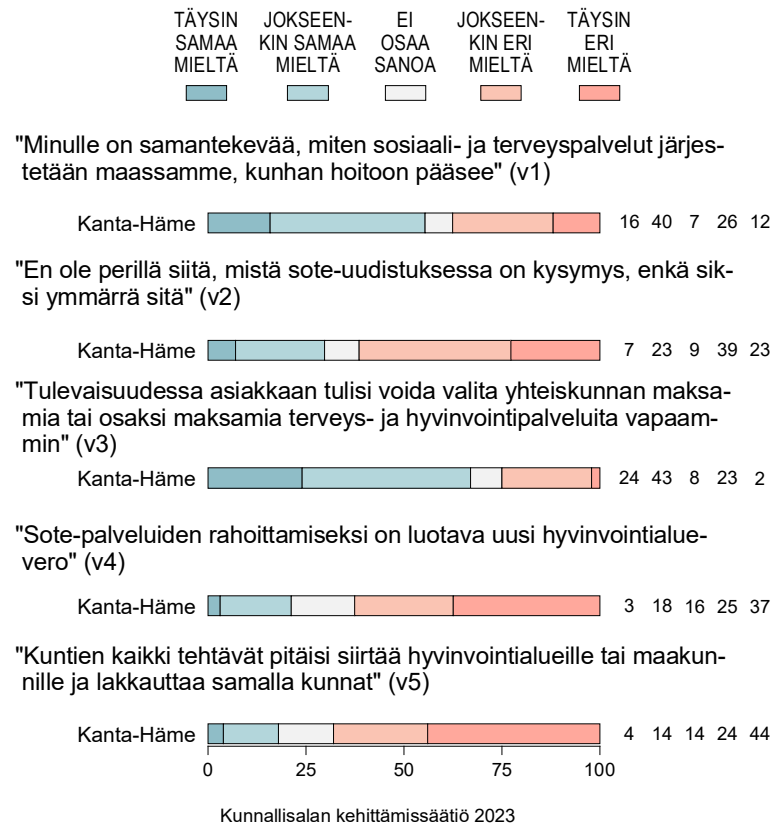


Kuvio 8-4v. MITEN USKOO SEURAAVIEN ASIOIDEN MUUTTUVAN SOTE-UUDISTUKSEN SEURAUKSENA: KANTA-HÄME (K-H) vs. KOKO MAA (KM, %).








Kunnallisalan kehittämissäätiö 2023

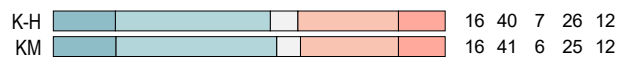
**Kuvio 9-4. SUHTAUTUMINEN SOTE-PALVELUJA KOSKEVIIN VÄITÄMIIN: KANTA-HÄME (%).**



**Kuvio 9-4v. SUHTAUTUMINEN SOTE-PALVELUJEN KOSKEVIIN VÄITTÄMIIN: KANTA-HÄME (K-H) vs. KOKO MAA (KM, %).**

TÄYSIN SAMAA MIELTÄ	JOKSEEN- KIN SAMAA MIELTÄ	EI OSAA SANOA	JOKSEEN- KIN ERI MIELTÄ	TÄYSIN ERI MIELTÄ
				

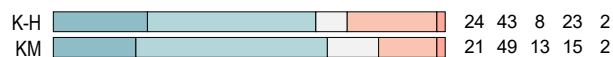
"Minulle on samantekevää, miten sosiaali- ja terveyspalvelut järjestetään maassamme, kunhan hoitoon pääsee" (v1)




"En ole perillä siitä, mistä sote-uudistuksessa on kysymys, enkä siksi ymmärrä sitä" (v2)



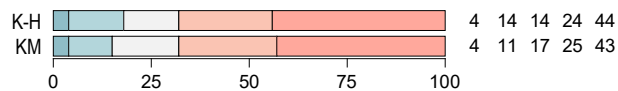
"Tulevaisuudessa asiakkaan tulisi voida valita yhteiskunnan maksamia tai osaksi maksamia terveys- ja hyvinvointipalveluita vapaammin" (v3)



"Sote-palveluiden rahoittamiseksi on luotava uusi hyvinvointialuevero" (v4)

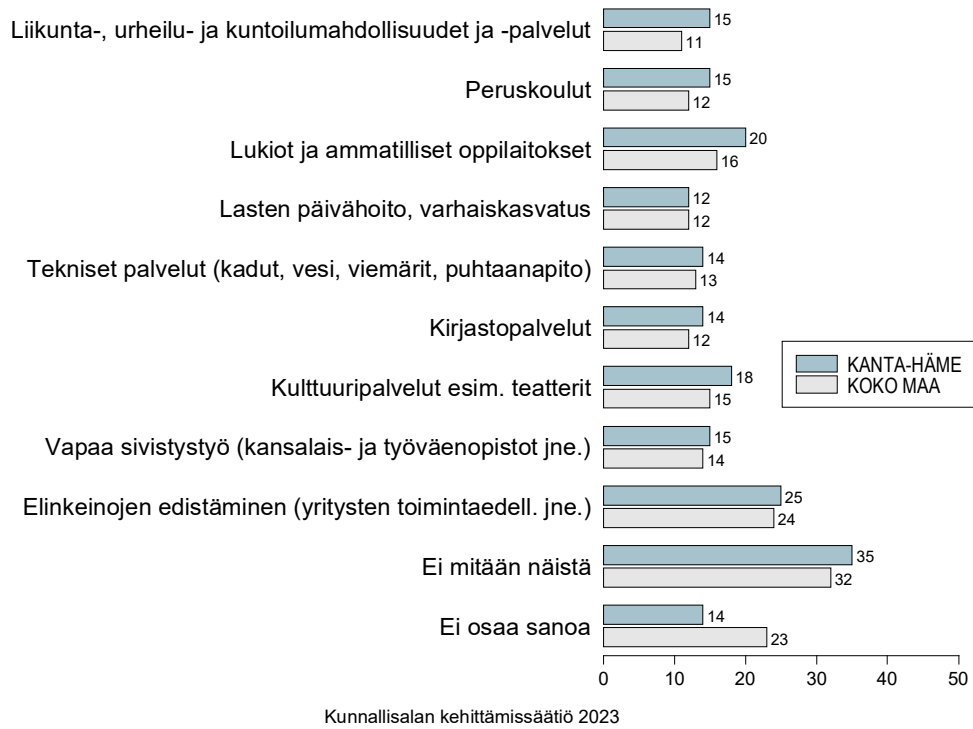


"Kuntien kaikki tehtävät pitäisi siirtää hyvinvointialueille tai maakunnille ja lakkauttaa samalla kunnat" (v5)

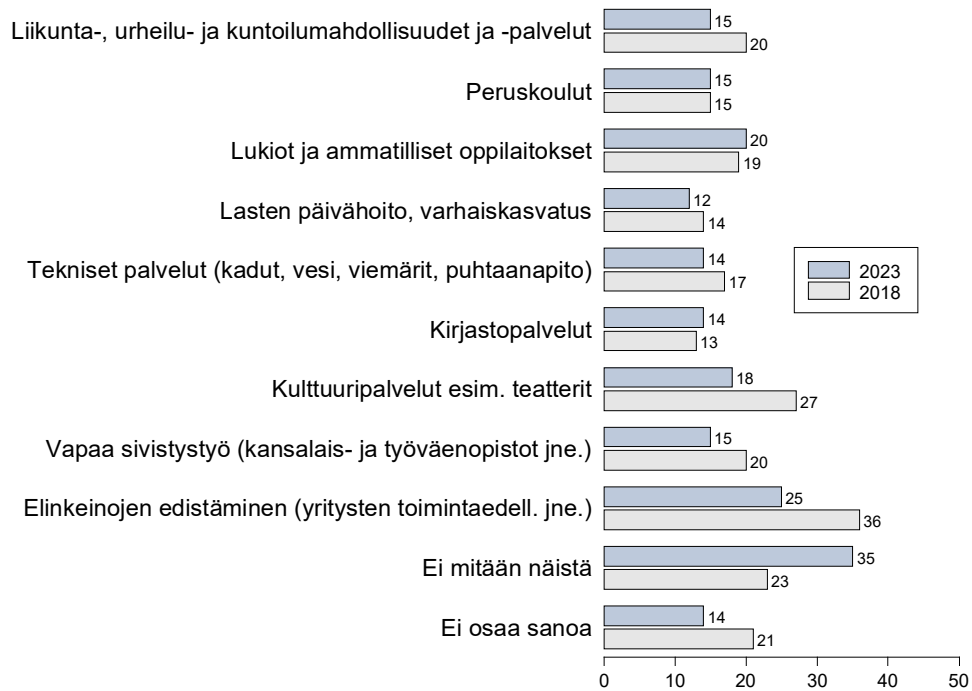


Kunnallissalan kehittämissäätiö 2023

Kuvio 10-4v. MITKÄ TEHTÄVÄT TULISI MYÖS SIIRTÄÄ HYVINVOINTIALUEIDEN TAI  
 MAAKUNTIEN VASTUULLE: KANTA-HÄME vs. KOKO MAA (%).



**Kuvio 10-4t. MITKÄ TEHTÄVÄT TULISI MYÖS SIIRTÄÄ HYVINVOINTIALUEIDEN TAI MAAKUNTIEN VASTUULLE: KANTA-HÄME VUOSINA 2018 JA 2023 (%).**



Kunnallissalan kehittämissäätiö 2023