

TIEDOTE

Kymenlaaksolaisista vain kuudesosa suhtautuu myönteisesti sote-uudistukseen

Kymenlaaksolaisista kuudesosa suhtautuu erittäin tai melko myönteisesti sote-uudistukseen (15 %), käy ilmi KAKS – Kunnallisan kehittämissäätiön tutkimuksesta. Lähes kaksi viidestä arvioi näkemyksensä olevan neutraali, ei myönteinen eikä kielteinen (38 %). Enemmän tai vähemmän kielteisesti asennoituu kaksi viidestä (42 %). Kymenlaakson asukkaat suhtautuvat sote-uudistukseen hieman kielteisemmin kuin suomalaiset keskimäärin.

Vastaajat ottivat tutkimuksessa kantaa myös siihen, miten he uskovat palveluiden muuttuvan soten myötä. Tarkoituksena oli selvittää, minkälaisia vaikutuksia sote-uudistuksella oletetaan olevan toteutuessaan. Kymenlaakson asukkailla on pikemminkin pessimistinen kuin optimistinen näkemys sote-uudistuksen seuraamuksista.

Joka toinen arvioi sosiaali- ja terveyspalveluiden saatavuuden ja saavutettavuuden perustasolla hyvinvointialueella heikkenevän (51 %). Lähes puolet uskoo myös omien mahdollisuuksien saada yhdenvertaisia ja laadukkaita sosiaali- ja terveyspalveluja huonontuvan (48 %). Lisäksi enemmistö arvioi palveluiden tasavertaisuuden koko maan eri puolilla taantuvan (55 %). Kymenlaakson asukkaiden näkemykset sote-uudistuksen seuraamuksista ovat jonkin verran synkempiä kuin suomalaisten keskimäärin.

Kymenlaaksolaisista joka toinen epäilee, että soten seuraamuksena mahdollisuudet hillitä kustannusten kasvua heikkenevät (51 %). Hyvinvointialueiden toiminnan rahoittaminen vastaisuudessa hyvinvointialueverolla olisi vastenmielinen asia. Vain yksi seitsemästä (14 %) kannattaa ja selvä enemmistö (63 %) vastustaa hyvinvointialueveroa.

Taustaksi selvitettiin myös vastaajien omaa arviota sote-uudistuksen tiedon tasosta. Kymenlaaksolaisista lähes kolmannes (31 %) ilmoittaa, että he ovat erittäin tai melko hyvin perillä sote-uudistuksesta. Reilu kolmannes uskoo tietämyksensä olevan heikkoa (36 %).

Kymenlaaksolaiset ovat haluttomia siirtämään lisää tehtäviä hyvinvointialueen vastuulle

Tutkimuksessa vastaajille esitettiin joukko sote-uudistuksen jälkeen kunnille jääviä tehtäviä. Heiltä kysyttiin, mitkä kaikki kunnille jäävistä

tehtävistä ovat sellaisia, jotka tulisi myös siirtää hyvinvointialueen tai maakunnan vastuulle.

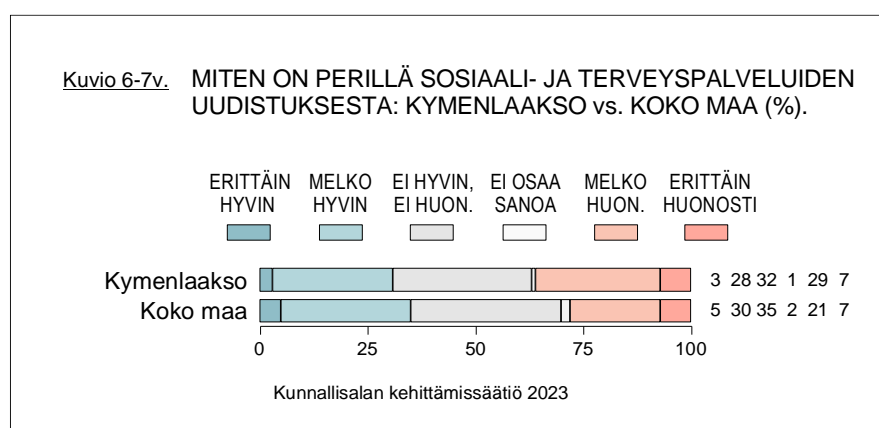
Tulosten mukaan ei löydy asioita, jotka enemmistö haluaisi vastaisuudessa siirtää kunnilta hyvinvointialueiden vastuulle. Mielenpitoet hajoavat voimakkaasti. Eniten kannatusta saa elinkeinojen edistäminen (yritysten toimintaedellytykset, yritysneuvonta jne.), jonka viidennes (21 %) olisi valmis luovuttamaan kuntaa tai kuntayhtymää suuremmille harteille. Kolmanneksen (34 %) mielestä mitään tehtäviä ei saa enää siirtää kunnilta pois ja neljännes (25 %) ei kyennyt ottamaan kantaa lainkaan.

Kymenlaaksolaiset suhtautuvat kuntien tehtävien siirtämiseen hyvinvointialueiden vastuulle hieman varauksellisemmin kuin väestö koko maassa keskimäärin. Mielenpitoet ovat muuttuneet vuodesta 2018. Maakunnan asukkaat ovat aiempaa haluttomampia siirtämään tehtäviä hyvinvointialueille.

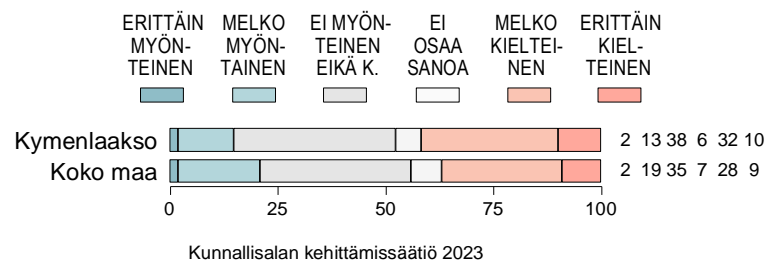
Tutkimuksen toteutus. KAKS- Kunnallissalan kehittämssäätiön tutkimuksen toteutti Kantar Public. Tutkimusaineisto on koottu internetpaneelissa tammikuussa 2023. Haastatteluja tehtiin Kymenlaaksossa 184. Vastaajat edustavat maakunnan 18–79 vuotta täyttäneitä väestöä. Tutkimuksen tulosten virhemarginaali on Kymenlaaksossa noin seitsemän prosenttiyksikköä suuntaansa.

Koko maan väestöä edustava vertailuaineisto sisältää 4.013 haastattelua. Vastaajat edustavat maamme 18–79 vuotta täyttäneitä väestöä Ahvenanmaata lukuun ottamatta. Koko maata edustavassa aineistossa virhemarginaali on suurimmillaan yksi ja puoli prosenttiyksikköä suuntaansa.

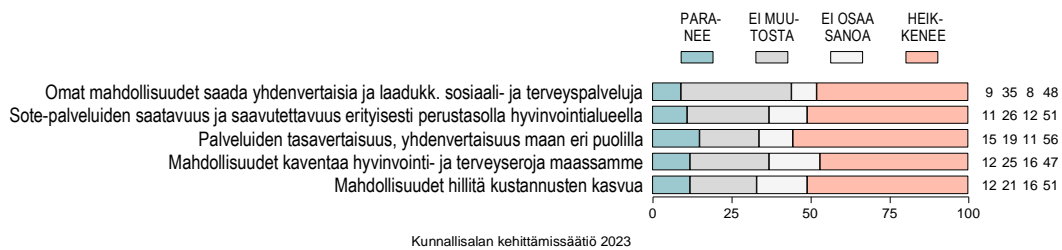
Lisätietoja: Asiamies Antti Mykkänen, 0400-570087.



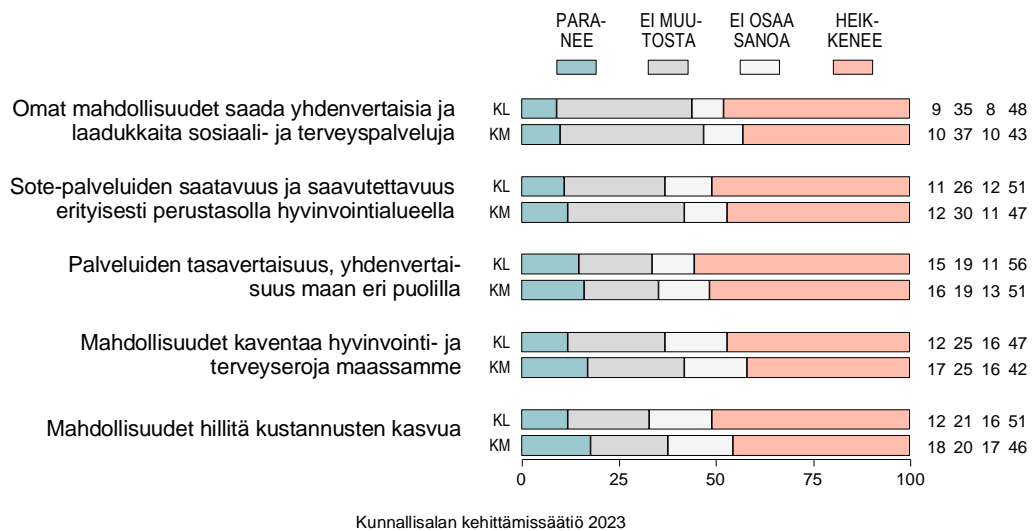
Kuvio 7-7v. MILLAINEN MIELIKUVA ITSELLÄ ON SOTE-UUDISTUKSESTA: KYMENLAAKSO vs. KOKO MAA (%).



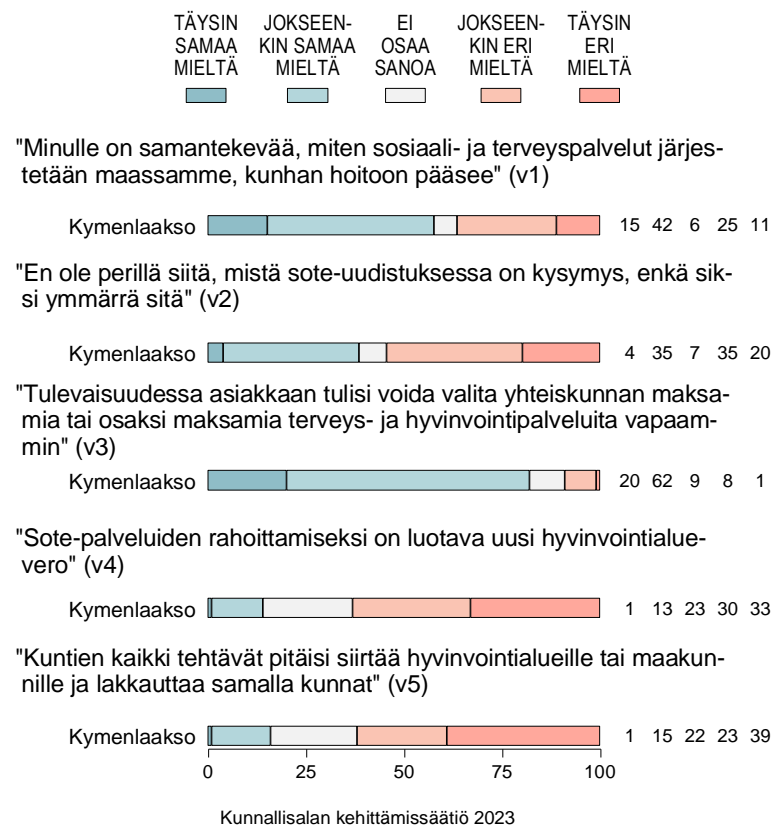
Kuvio 8-7. MITEN USKOO SEURAAVIEN ASIOIDEN MUUTTUVAN SOTE-UUDISTUKSEN SEURAUKSENA: KYMEN-LAAKSO (%).



Kuvio 8-7v. MITEN USKOO SEURAAVIEN ASIOIDEN MUUTTUVAN SOTE-UUDISTUKSEN SEURAUKSENA: KYMENLAAKSO (KL) vs. KOKO MAA (KM, %).




Kuvio 9-7. SUHTAUTUMINEN SOTE-PALVELUJA KOSKEVIIN VÄIT-
TÄMIIN: KYMENLAAKSO (%).

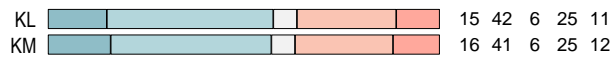


Kuvio 9-7v. SUHTAUTUMINEN SOTE-PALVELUJA KOSKEVIIN VÄITTÄMIIN: KYMENLAAKSO (KL) vs. KOKO MAA (KM, %).


TÄYSIN SAMAA MIELTÄ JOKSEEN-KIN SAMAA MIELTÄ EI OSAA SANOA JOKSEEN-KIN ERI MIELTÄ TÄYSIN ERI MIELTÄ



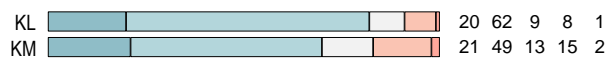
"Minulle on samantekevää, miten sosiaali- ja terveystalvelut järjestetään maassamme, kunhan hoitoon pääsee" (v1)



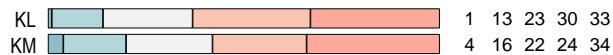
"En ole perillä siitä, mistä sote-uudistuksessa on kysymys, enkä siksi ymmärrä sitä" (v2)



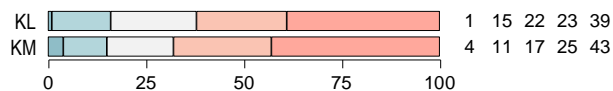
"Tulevaisuudessa asiakkaan tulisi voida valita yhteiskunnan maksamia tai osaksi maksamia terveys- ja hyvinvointipalveluita vapaammin" (v3)



"Sote-palveluiden rahoittamiseksi on luotava uusi hyvinvointialuevero" (v4)

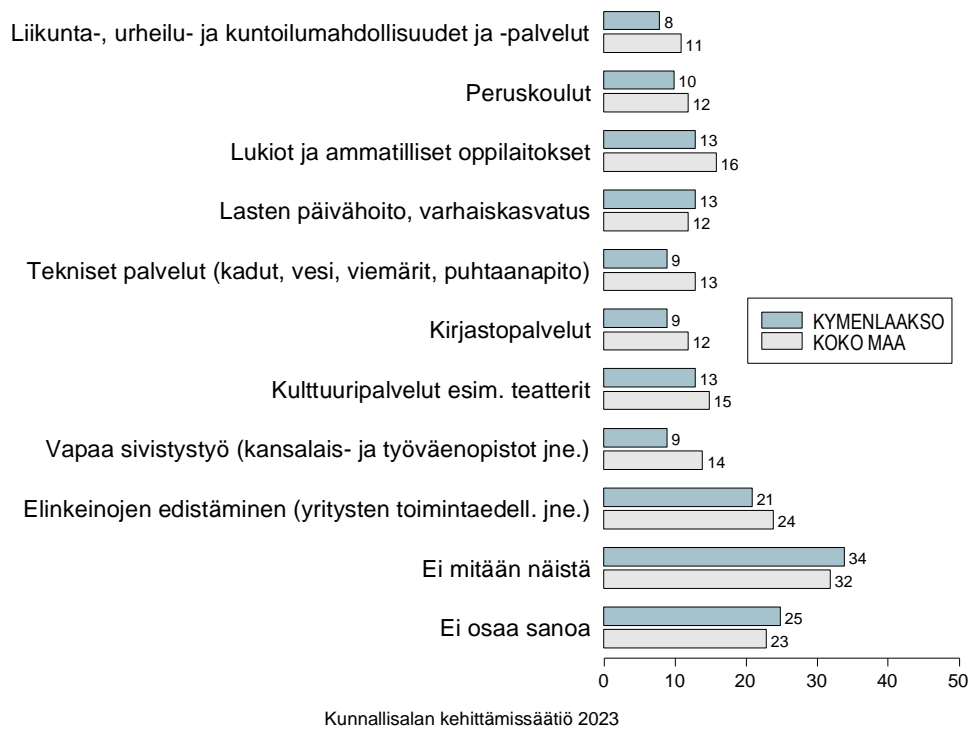


"Kuntien kaikki tehtävät pitäisi siirtää hyvinvointialueille tai maakunnille ja lakkauttaa samalla kunnat" (v5)

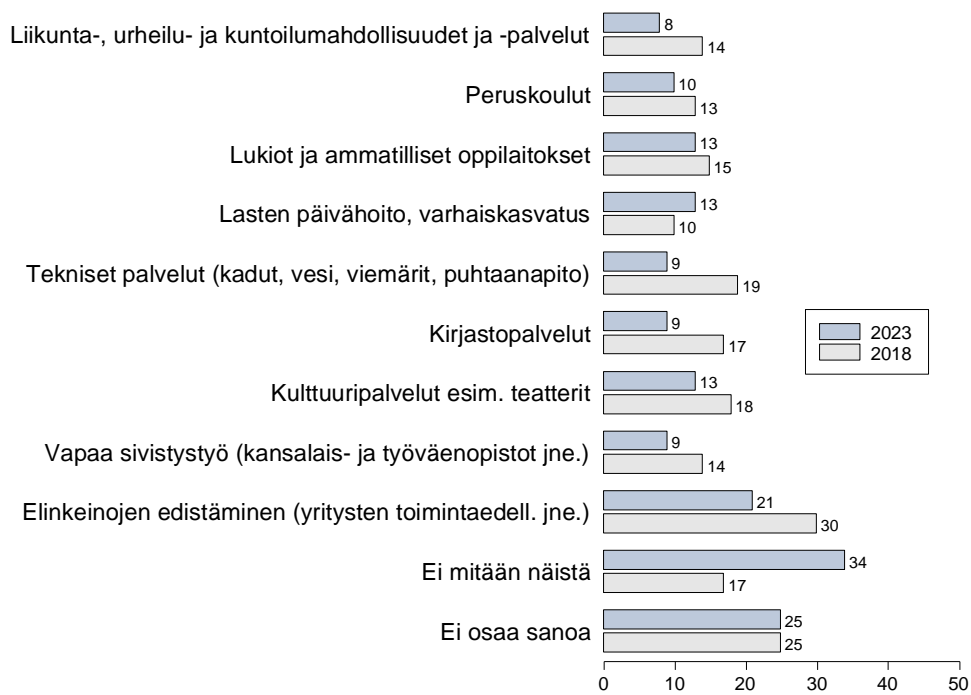


Kunnallissalan kehittämissäätiö 2023

Kuvio 10-7v. MITKÄ TEHTÄVÄT TULISI MYÖS SIIRTÄÄ HYVINVOINTIALUEIDEN TAI MAAKUNTIEN VASTUULLE: KYMENLAAKSO vs. KOKO MAA (%).



Kuvio 10-7t. MITKÄ TEHTÄVÄT TULISI MYÖS SIIRTÄÄ HYVINVOINTIALUEIDEN TAI
 MAAKUNTIEN VASTUULLE: KYMENLAAKSO VUOSINA 2018 JA 2023 (%).



Kunnallissalan kehittämissäätiö 2023