

TIEDOTE

Kanta-Hämeessä suhtaudutaan hyvin kielteisesti julkisen talouden sopeuttamiskeinoihin ja valikoivan myönteisesti aluetukiin

Enemmistö kantahämäläisistä on suopeita sille, että verovaroista ohjataan taloudellista tukea eniten tarvitseville maamme alueille, ilmenee KAKS – Kunnallisan kehittämissäätiön tutkimuksesta. Myötämielisimmin kantahämäläiset suhtautuvat tukiin harvaan asutuille alueille (74 % kannattaa) sekä yleisestä taloudellisesta kehityksestä jälkeen jääneille alueille (72 %). Lähes yhtä myönteisesti suhtaudutaan tukiin alueille, joiden asemaa sota Ukrainassa ja Venäjän läheisyys on vaikeuttanut (71 %).

Maakuntatutkimuksen kantahämäläiset vastaajat eivät sen sijaan kannata tukia pääkaupunkiseudun kehittämiseen. Sitä vastustaa lähes neljä viidestä (78 %). Myöskään tukia maakuntien keskuskaupunkien kehittämiseen ei kannateta vahvasti, koska lähes joka toinen kantahämäläinen ei kannata ajatusta juurikaan tai lainkaan (48 %).

Kanta-Hämeen vastaajien arviot vastaavat maakuntatutkimuksen kaikkien vastaajien valtakunnallista linjaa aluetukien kannattamisessa. Koko maan vastauksissa hieman enemmän kannatusta saavat lähinnä tuet pääkaupunkiseudulle, koska pääkaupunkiseudulla asuvien vastaajien mielipiteet painavat aika paljon koko maan tuloksissa.

Julkisen talouden sopeuttamiskeinoja vastustetaan, ainoastaan yritystukien leikkaaminen saa merkittävää kannatusta

Kanta-Hämeessä, kuten muissakin maakunnissa, on vain yksi julkisen talouden sopeuttamiskeino, jota suurin osa alueen asukkaista kannattaa. Yritystukien karsimista kannattaa varauksetta tai jossakin määrin kaksi kolmesta kantahämäläisestä vastaajasta (67 %). Lähes joka toinen kannattaa myös suurten julkisten liikenne- ja muiden investointien myöhentämistä (48 %), mutta samalla niitä vastustaa 44 prosenttia Kanta-Hämeen vastaajista. Veropohjan laajentamista ja julkisen omaisuuden myymistä kannattaa noin kaksi viidestä, mutta molempia keinoja vastustaa useampi kuin kannattaa.

Kaikki muut talouden sopeutuskeinot ovat sellaisia, joiden toteuttamista vastustaa Kanta-Hämeessä enemmistö vastaajista. Lähes 90 prosenttia vastaajista (87 %) vastustaa tai vastustaa jossain määrin eläkkeiden leikkaamista. Myös lainanoton lisääminen entisestään (80 %), julkisten hyvinvointipalveluiden karsinta (68 %), julkisten palvelupisteiden

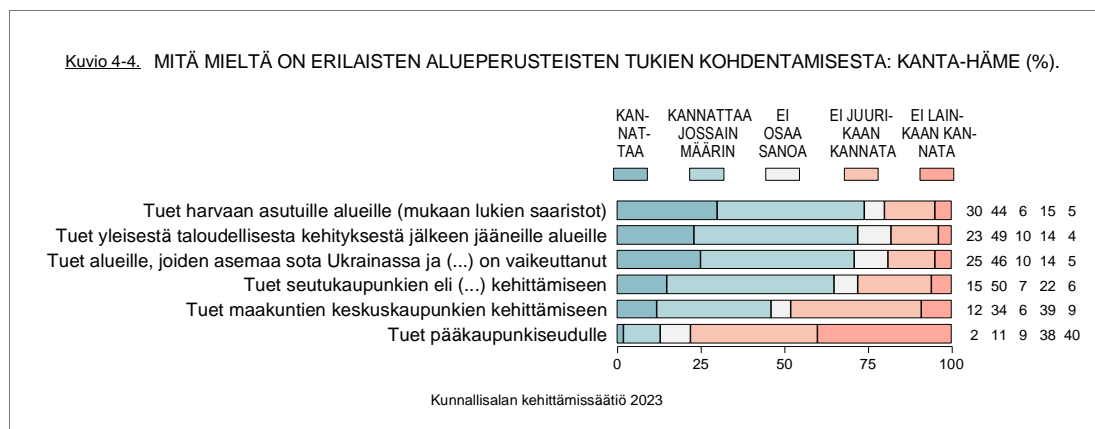
supistaminen (65 %) sekä eläkeiän korottaminen (62 %) kohtaavat voimakasta vastustusta. Enemmistö vastustaa myös sosiaali- ja työttömyysetuuksien leikkaamista (62 %), verojen kiristämistä (58 %) sekä julkisten palvelumaksujen korottamista (55 %). Kaikkiaan Kanta-Hämeessä suhtaudutaan sopeutuskeinoihin hyvin samantasoisesti – eli yhtä kriittisesti – kuin kaikissa maakunnissa keskimäärin.

Tutkimuksen toteutus. Tutkimuksessa vastaajilta kysyttiin suhtautumista erilaisiin verovaroista kohdennettaviin aluetukiin. Osana tutkimusta vastaajille esitettiin lista erilaisista keinoista maan talouden tasapainottamiseksi, kulujen vähentämiseksi ja tulojen kasvattamiseksi. Tavoitteena oli selvittää, mitkä keinoista olisivat niitä, joita oltaisiin valmiita kannattamaan.

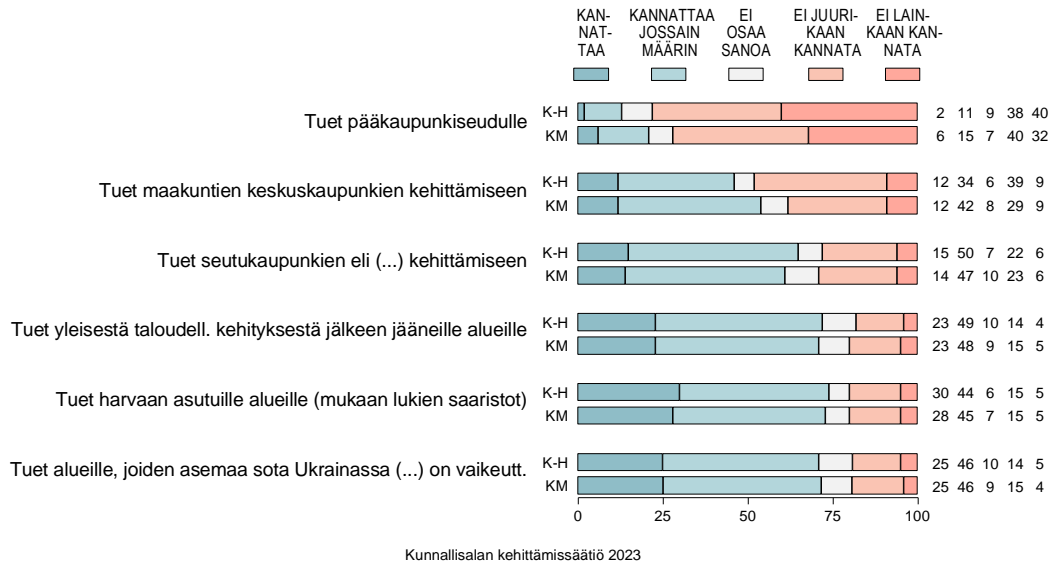
KAKS – Kunnallissalan kehittämissäätiön tutkimuksen toteutti Kantar Public. Tutkimusaineisto on koottu internetpaneelissa tammikuussa 2023. Haastatteluja tehtiin Kanta-Hämeessä 183. Vastaajat edustavat maakunnan 18–79 vuotta täyttäneitä väestöä. Tutkimuksen tulosten virhemarginaali on Kanta-Hämeessä 7,2 prosenttiyksikköä suuntaansa.

Koko maan väestöä edustava vertailuaineisto sisältää 4 013 haastattelua. Vastaajat edustavat maamme 18–79 vuotta täyttäneitä väestöä Ahvenanmaata lukuun ottamatta. Koko maata edustavassa aineistossa virhemarginaali on suurimmillaan yksi ja puoli prosenttiyksikköä suuntaansa.

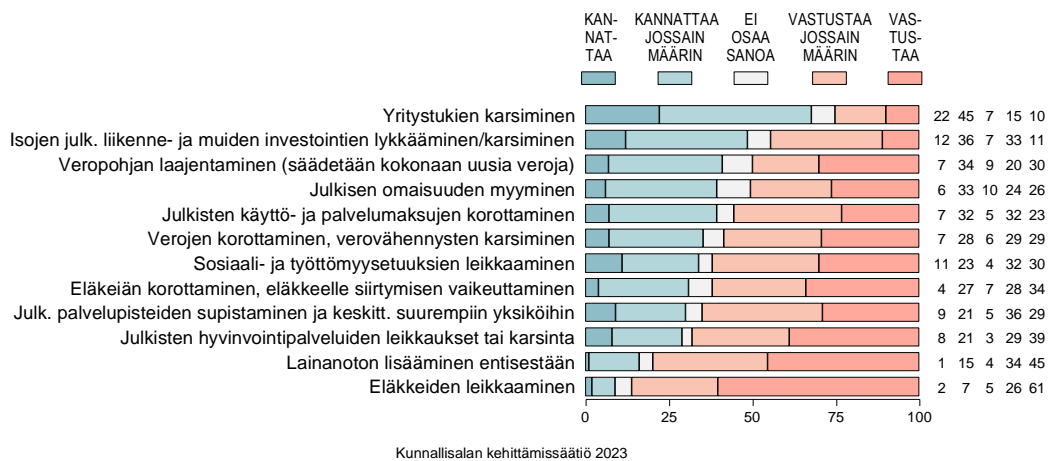
Lisätietoja: Asiamies Antti Mykkänen, 0400-570087.



Kuvio 4-4v. MITÄ MIELTÄ ON ALUEPERUSTEISTEN TUKIEN KOHDENTAMISESTA: KANTA-HÄME (K-H) vs. KOKO MAA (KM, %).



Kuvio 5-4. MITEN SUHTAUTUU MAHDOLLISIIN KEINOIHIIN MAAMME TALOUDEN TASAPAINOTTAMISEKSI YLI KOLMEN VUODEN TÄHTÄIMELLÄ: KANTA-HÄME (%).



Kuvio 5-4v. SUHTAUTUMINEN KEINOIHIN MAAN TALOUDEN TASAPAINOTTAMISEKSI: KANTA-HÄME (K-H) vs. KOKO MAA (KM, %).

