

TIEDOTE

Terveys- ja sosiaalipalvelut huolettavat Pohjanmaan maakunnan asukkaita

Pohjanmaan maakunnassa ollaan tyytyväisiä elämisen laatuun, mutta sosiaali- ja terveyspalvelut huolettavat kahta viidestä. Kolme neljästä Pohjanmaan maakunnan kunnissa asuvasta on erittäin tai melko tyytyväinen elämisen laatuun maakunnassaan (76 % erittäin tai melko tyytyväinen). Myös maakunnan asuinviihtyvyyteen (75 %) ja elinoloihin (75 %) ollaan tyytyväisiä. Tiedot käyvät ilmi KAKS – Kunnallisan kehittämissäätiön maakuntatutkimuksesta.

Kaksi tiedustelluista kuudesta olosuhteesta tai palvelusta ovat sellaisia, joihin vähintään joka viides maakunnan vastaajista on tyytymätön. Yhteensä 22 prosenttia vastaajista on melko tai erittäin tyytymätön maakunnan ja sen kuntien taloustilanteeseen, ja jopa kaksi viidestä (40 %) on tyytymätön maakunnan sosiaali- ja terveyspalveluihin.

Maakunnan työllisyystilanteeseen sanoo olevansa tyytyväinen noin joka toinen (52 %). Pohjanmaan maakunnassa mielipiteet arvioiduista maakunnan ominaisuuksista eivät poikenneet merkittävästi koko maan tuloksista.

Tutkimuksessa selvitettiin näkemyksiä myös erikokoisten alueellisten kokonaisuuksien kehityksestä ja tulevaisuudesta. Lähes joka toinen (49 %) Pohjanmaan maakunnassa asuva uskoo oman maakuntansa kehittyvän tulevaisuudessa muita maakuntia paremmin. Suhtautuminen oman maakunnan kehitykseen suhteessa arvioihin muiden aluekokonaisuuksien kehityksestä on lähellä koko tutkimusaineiston vastausten tasoa.

Pohjanmaan maakunnassa uskotaan alueen energiatehokkuuden ja työllisyystilanteen kehittyvän myönteiseen suuntaan

Näkemyksiä oman maakunnan kehityksestä selvitettiin tutkimuksessa tarkemmin siten, että vastaajille esitettiin 25 seikan lista asioita ja kysyttiin, millaiseksi arvioi niiden osalta oman maakunnan kehityksen seuraavan kymmenen vuoden aikana. Vastausvaihtoehdot olivat parempaan suuntaan, mikään ei muutu, huonompaan suuntaan ja ei osaa sanoa.

Kaksi esitetyistä asioista – energiatehokkuus ja työllisyystilanne – saavat Pohjanmaan maakunnassa asuvien enemmistöltä erittäin optimistisen arvion (yli 50 % vastasi parempaan suuntaan). Seuraavaksi



myönteisimmin arvioitiin yritystoiminnan vireyden (46 %) sekä maakunnan kansainvälisyyden (45 %) kehitysnäkymiä. Myös energian riittävyyden ja hintakehityksen suhteen ollaan varsin optimistisia (45 %).

Useimmissa tiedustelluissa kohdissa positiivisten kehitysarvioiden osuus on suurempi kuin negatiivisten kehitysarvioiden osuus. Kuitenkin neljässä asiassa kehitysodotukset ovat niin kielteisiä, että enemmistö eli yli 50 prosenttia vastaajista katsoo niiden kehittyvän seuraavien kymmenen vuoden aikana huonompaan suuntaan. Tällaisia ovat asumisen hinta (71 % arvioi kehityksen kulkevan huonompaan suuntaan), terveys- ja sosiaalipalvelut (71 %), maakunnan yksittäisten kuntien taloustilanne (58 %) sekä maakunnan yleinen taloudellinen tilanne (54 %).

Kun vain neljää seikkaa 25:stä arvioidaan kehitykseltään vahvan pessimistisesti, tulevaisuusnäkymien kokonaiskuva vaikuttaa myönteiseltä. Maakuntatutkimuksen koko maan tuloksiin verrattuna kielteisimpinä Pohjanmaan maakunnassa asuvat kokevat maakunnan vetovoiman matkailukohteena sekä työvoiman riittävyyden.

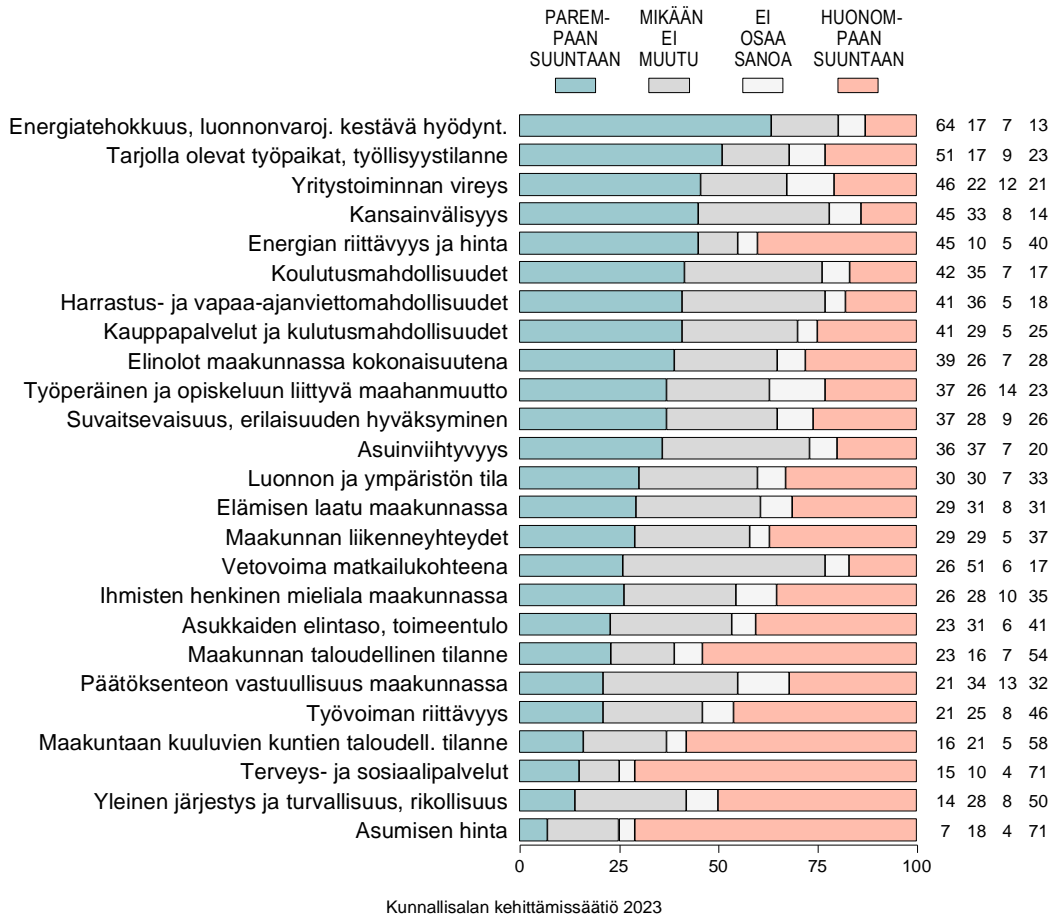
Pohjanmaan maakunnan kyselyvastaajien näkemykset ovat muuttuneet useimmissa kysytyissä asioissa hieman optimistisemmiksi verrattuna loppuvuoteen 2020, jolloin asiaa tiedusteltiin samalla kysymyksenasettelulla edellisen kerran. Maakunnassa suhtaudutaan vuonna 2023 selvästi aiempaa optimistisemmin etenkin yritystoiminnan vireyden, energiatehokkuuden ja tarjolla olevien työpaikkojen kehitysnäkymiin.

Tutkimuksen toteutus. KAKS – Kunnallisan kehittämissäätöön tutkimuksen toteutti Kantar Public. Tutkimusaineisto on koottu internetpaneelissa tammikuussa 2023. Haastatteluja tehtiin Pohjanmaan maakunnassa 137. Vastaajat edustavat maakunnan 18–79 vuotta täyttäneitä väestöä. Tutkimuksen tulosten tilastollinen virhemarginaali on Pohjanmaan maakunnassa noin kahdeksan ja puoli prosenttiyksikköä suuntaansa.

Koko maan väestöä edustava vertailuaineisto sisältää 4 013 haastattelua. Vastaajat edustavat maamme 18–79 vuotta täyttäneitä väestöä Ahvenanmaata lukuun ottamatta. Koko maata edustavassa aineistossa virhemarginaali on suurimmillaan yksi ja puoli prosenttiyksikköä suuntaansa.

Lisätietoja: Asiamies Antti Mykkänen, 0400-570087.

**Kuvio 1-14. JOS AJATTELEE 10 VUOTTA ETEENPÄIN, MILLAISEKSI ARVIOI OMAN MAAKUN-
TANSA KEHITTYVÄN TULEVAISUUDESSA: POHJANMAA (%).**



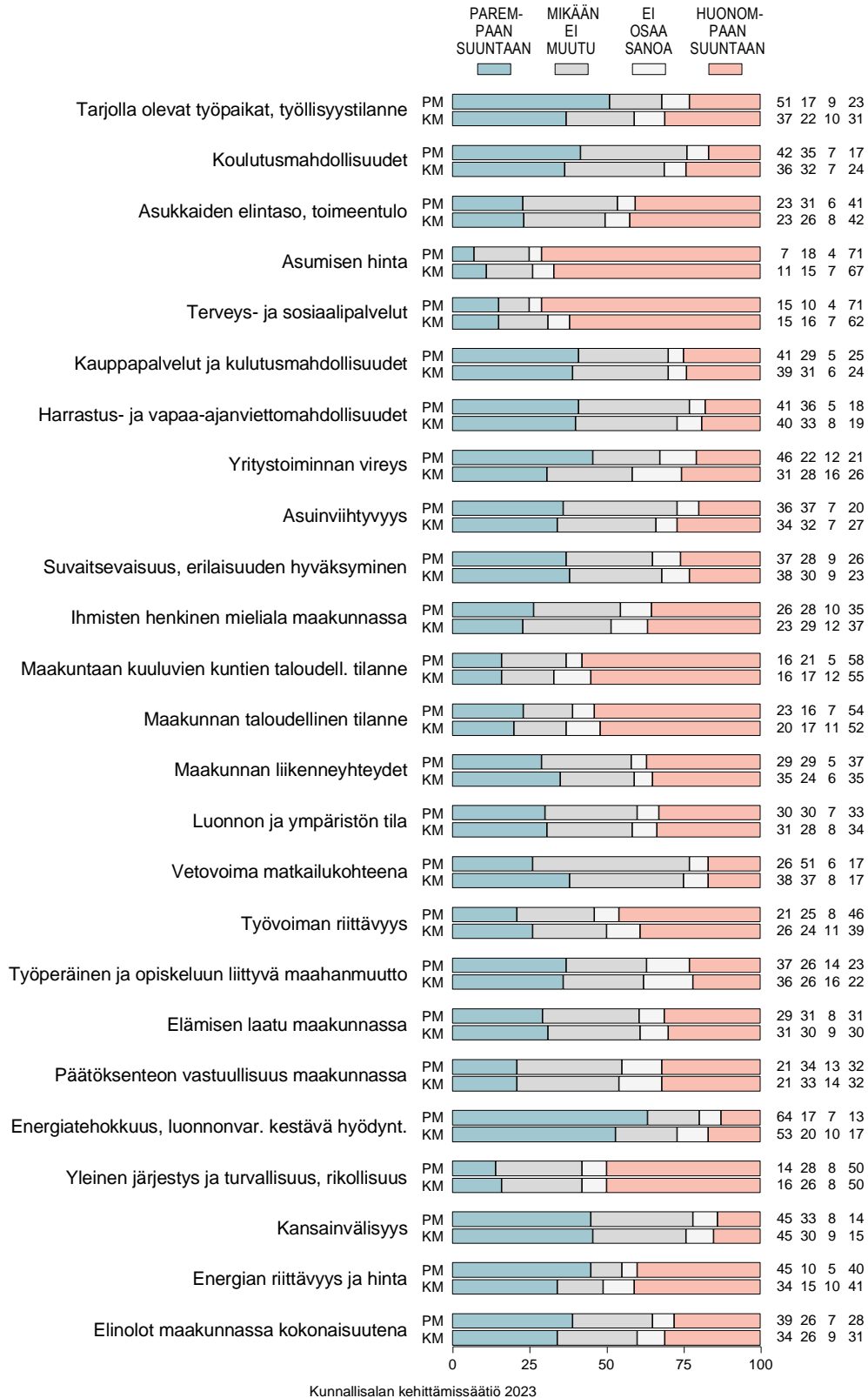
Kuvio 1-14vi. MILLAISEKSI ARVIOI MAAKUNTANSA KEHITTYVÄN: POHJANMAA vs. KOKO MAA, ARVIOINTIEN EROT (poikkeamat muutosindeksilukuina*).



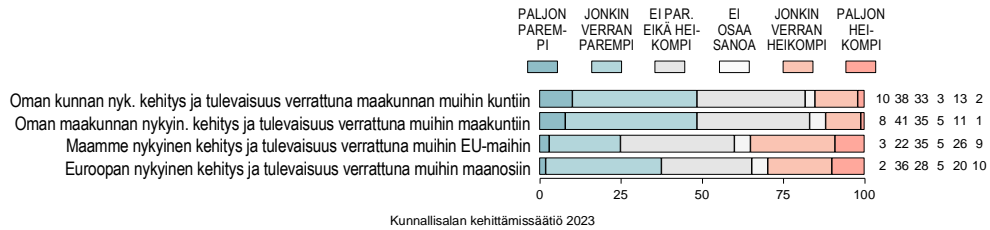
Kuvio 1-14ti. MILLAISEKSI ARVIOI MAAKUNTANSA KEHITTYVÄN TULEVAISUUDESSA: MUUTOKSET ODOTUKSISSA 2020 - 2023 / POHJANMAA (muutosindeksiluvut*).



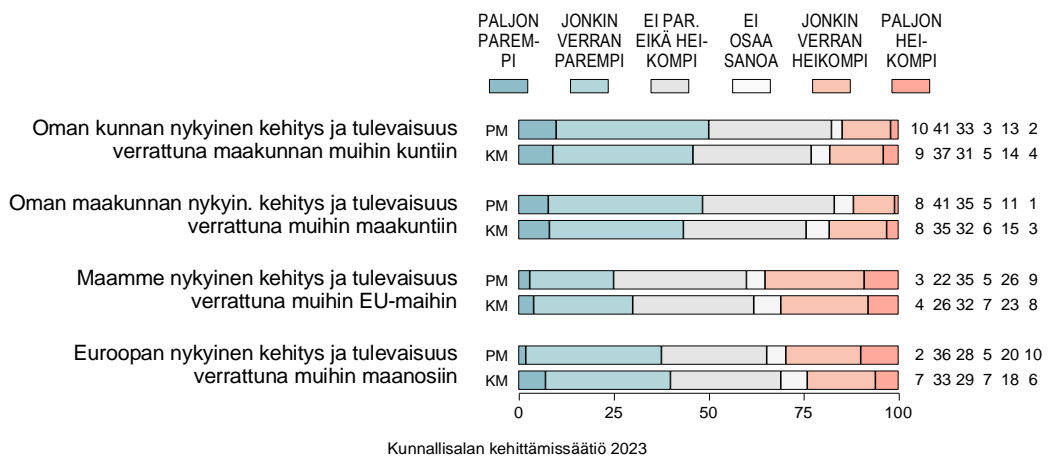
Kuvio 1-14v. MITEN ARVIOI OMAN MAAKUNTANSA KEHITTYVÄN TULEVAISUUDESSA: POH-JANMAA (PM) vs. KOKO MAA (KM, %).



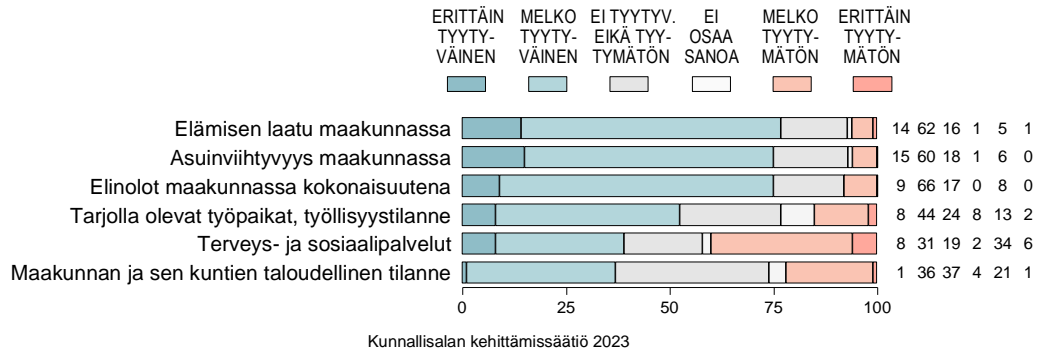
Kuvio 2-14. MILLAISEKSI KOKEE SEURAAVIEN ALUEELLISTEN KOKONAISUUKSIEN KEHITYKSEN JA TULEVAISUUDEN TOISIINSA NÄHDEN: POHJANMAA (%).



Kuvio 2-14v. MILLAISEKSI KOKEE SEURAAVIEN ALUEELLISTEN KOKONAISUUKSIEN KEHITYKSEN JA TULEVAISUUDEN TOISIINSA NÄHDEN: POHJANMAA (PM) vs. KOKO MAA (KM, %).



Kuvio 3-14. MITEN TYYTYVÄINEN TAI TYYTYMÄTÖN ON SEURAAVIIN ASIOIHIN MAAKUNNASSAAN: POHJANMAA (%).



Kuvio 3-14v. MITEN TYYTYVÄINEN TAI TYYTYMÄTÖN ON SEURAAVIIN ASIOIHIN MAAKUNNASSAAN: POHJANMAA (PM) vs. KOKO MAA (KM, %).

