

TIEDOTE

Kanta-Hämeessä kaksi kolmesta on tyytyväinen elinoloihinsa

Kantahämäläisten mielestä kestävä kehitys tulee etenemään maakunnassa ja muodostumaan alueen vahvuudeksi. Asia käy ilmi KAKS – Kunnallisan kehittämissäätiön maakuntatutkimuksesta. Enemmistö Kanta-Hämeen asukkaista (53 %) katsoo luonnonvarojen vastuullisen hyödyntämisen ja energiatehokkuuden kehittyvän parempaan suuntaan tulevien kymmenen vuoden aikana. Alueen ja sen kehittymisen suurimmiksi uhkatekijöiksi arvioidaan asumisen hinta, maakunnan ja sen kuntien talous, terveys- ja sosiaalipalvelujen riittämättömyys sekä työvoiman riittävyys. Kantahämäläisten näkemykset maakunnan kehityksestä ovat muuttuneet hieman pessimistisemmiksi verrattuna loppuvuoteen 2020.

Kanta-Hämeen asukkaista kaksi kolmesta on tyytyväisiä elinoloihinsa ja elämänsä laatuun.

Enemmistö Kanta-Hämeen maakunnan asukkaista on erittäin tai melko tyytyväinen nykyisiin elinoloihinsa kokonaisuudessaan (65 % erittäin tai melko tyytyväinen). Myös asuinviihtyvyys (71 %) ja elämisen laatu (71 %) maakunnassa tyydyttävät asukkaita.

Joihinkin asioihin ollaan myös tyytymättömiä. Asukkaista vain vajaa kolmannes (30 %) on tyytyväinen maakunnan ja sen kuntien taloudelliseen tilanteeseen. Terveys- ja sosiaalipalveluihin tyytymättömiä löytyy reilu neljännes (27 %) ja maakunnan työllisyystilanteeseen ilmaisee tyytymättömyytensä joka viides (20 %). Maakunnan asukkaiden mielipiteet vastaavat näissä asioissa suurin piirtein kaikkien maakuntien kokonaistuloksia.

Tutkimus kartoitti myös suhtautumista erikokoisten alueellisten kokonaisuuksien kehitykseen ja tulevaisuuteen. Vajaa neljännes (24 %) asukkaista uskoo oman maakuntansa kehittyvän paremmin kuin muut maakunnat maassamme. Heikompaan kehitykseen uskoo suurin piirtein samankokoinen osuus Kanta-Hämeen vastaajista (23 %).

Asumisen hinta on maakunnan tulevan kehityksen kärkihuolenaihe

Käsityksiä oman maakunnan kehityksestä kartoitettiin 25 aiheen listalla siitä, millaiseksi arvioi oman maakunnan kehityksen seuraavan kymmenen vuoden aikana.

Listan asioista noin puolet oli sellaisia, joissa parempaan suuntaan menevää kehitystä ennakoivien osuus oli suurempi kuin sellaisten vastaajien osuus, jotka ennakoivat asian kehittyvän huonompaan suuntaan. Positiivisia näkemyksiä keräsivät eniten energiatehokkuus ja luonnonvarojen kestävä hyödyntäminen (53 % arvioi kehittyvän parempaan suuntaan), luonnon ja ympäristön tila (40 %) sekä asuinviihtyvyys (38 %) ja suvaitsevaisuus (38 %).

Pessimistisimmin aluekehityksen aiheista suhtaudutaan neljään aiheeseen, joissa yli 50 prosenttia eli enemmistö vastaajista katsoo asioiden kehittyvän huonompaan suuntaan seuraavien kymmenen vuoden aikana. Nämä asiat ovat asumisen hinta (61 %), maakunnan kuntien taloustilanne (54 %), terveys- ja sosiaalipalvelut (53 %) sekä maakunnan taloudellinen tilanne (53 %).

Maakunnan kehitysnäkymiä koskevissa arvioissa heijastuvat vuoden 2022 loppupuoliskon yleinen talouskehitys ja hintojen nousu. Myös epävarmuus soteuudistuksen toimeenpanon onnistumisesta näkyy tuloksissa.

Verrattuna kaikkien maakuntien kokonaistuloksiin kantahämäläisten käsitykset oman maakuntansa kehityksestä ovat hieman pessimistisempiä. Kanta-Hämeen vastaajat ovat kymmenessä tiedustelussa asiassa jonkin verran optimistisempiä kuin maakuntapuntarin vastaajat koko maassa. Neljässätoista asiassa suhtautuminen on kuitenkin koko maan vastaajajoukkoon verrattuna pessimistisempää, tosin erot eivät ole kovin suuria.

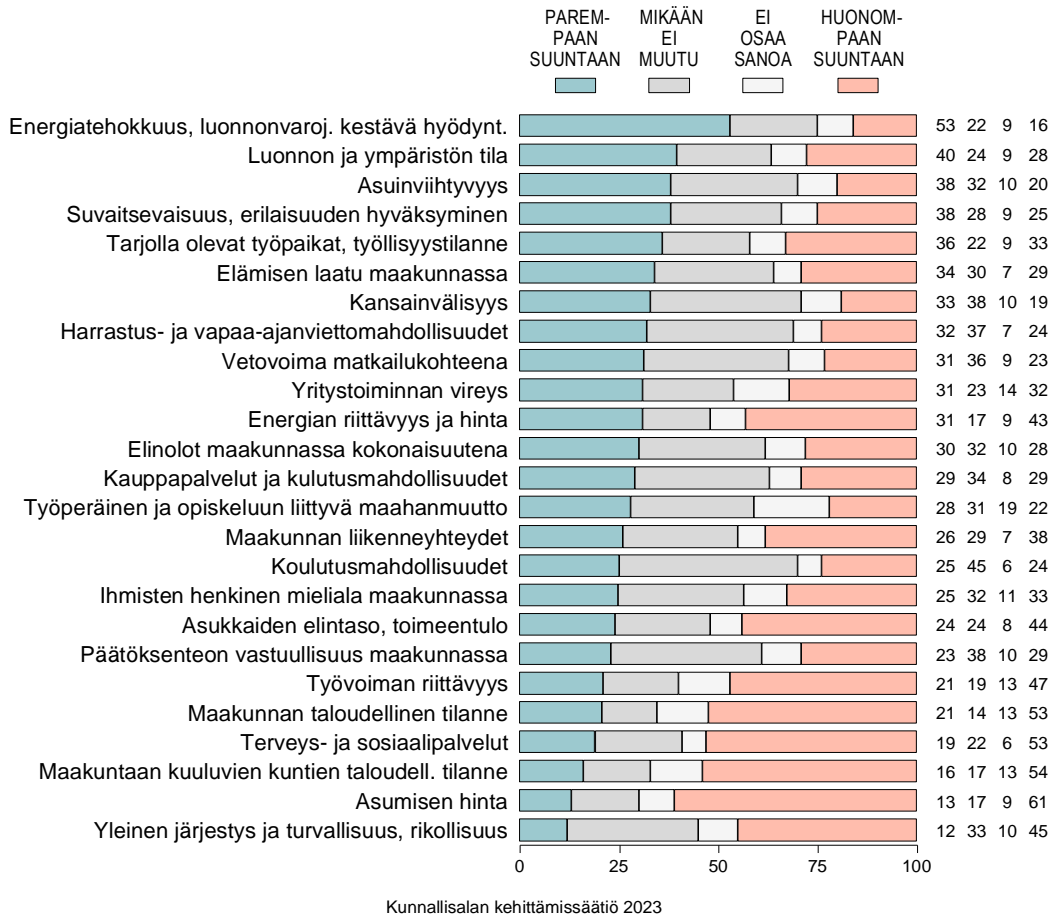
Kantahämäläisten näkemykset ovat silti muuttuneet yleensä ottaen hieman toiveikkaammiksi verrattuna loppuvuoteen 2020. Varsinkin suhtautuminen maakunnan koulutusmahdollisuuksien kehitykseen ja suhtautuminen maakunnan taloudellisen tilanteen kehitykseen ovat jonkin verran aiempaa valoisampia.

Tutkimuksen toteutus. KAKS – Kunnallisan kehittämissäätiön tutkimuksen toteutti Kantar Public. Tutkimusaineisto on koottu internetpaneelissa tammikuussa 2023. Haastatteluja tehtiin Kanta-Hämeessä 183. Vastaajat edustavat maakunnan 18–79 vuotta täyttäneitä väestöä. Tutkimuksen tulosten tilastollinen virhemarginaali on Kanta-Hämeessä vähän yli seitsemän prosenttiyksikköä suuntaansa.

Koko maan väestöä edustava vertailuaineisto sisältää 4 013 haastattelua. Vastaajat edustavat maamme 18–79 vuotta täyttäneitä väestöä Ahvenanmaata lukuun ottamatta. Koko maata edustavassa aineistossa virhemarginaali on suurimmillaan yksi ja puoli prosenttiyksikköä suuntaansa.

Lisätietoja: Asiamies Antti Mykkänen, 0400-570087.

Kuvio 1-4. JOS AJATTELEE 10 VUOTTA ETEENPÄIN, MILLAISEKSI ARVIOI OMAN MAAKUN-
TANSA KEHITTYVÄN TULEVAISUUDESSA: KANTA-HÄME (%).



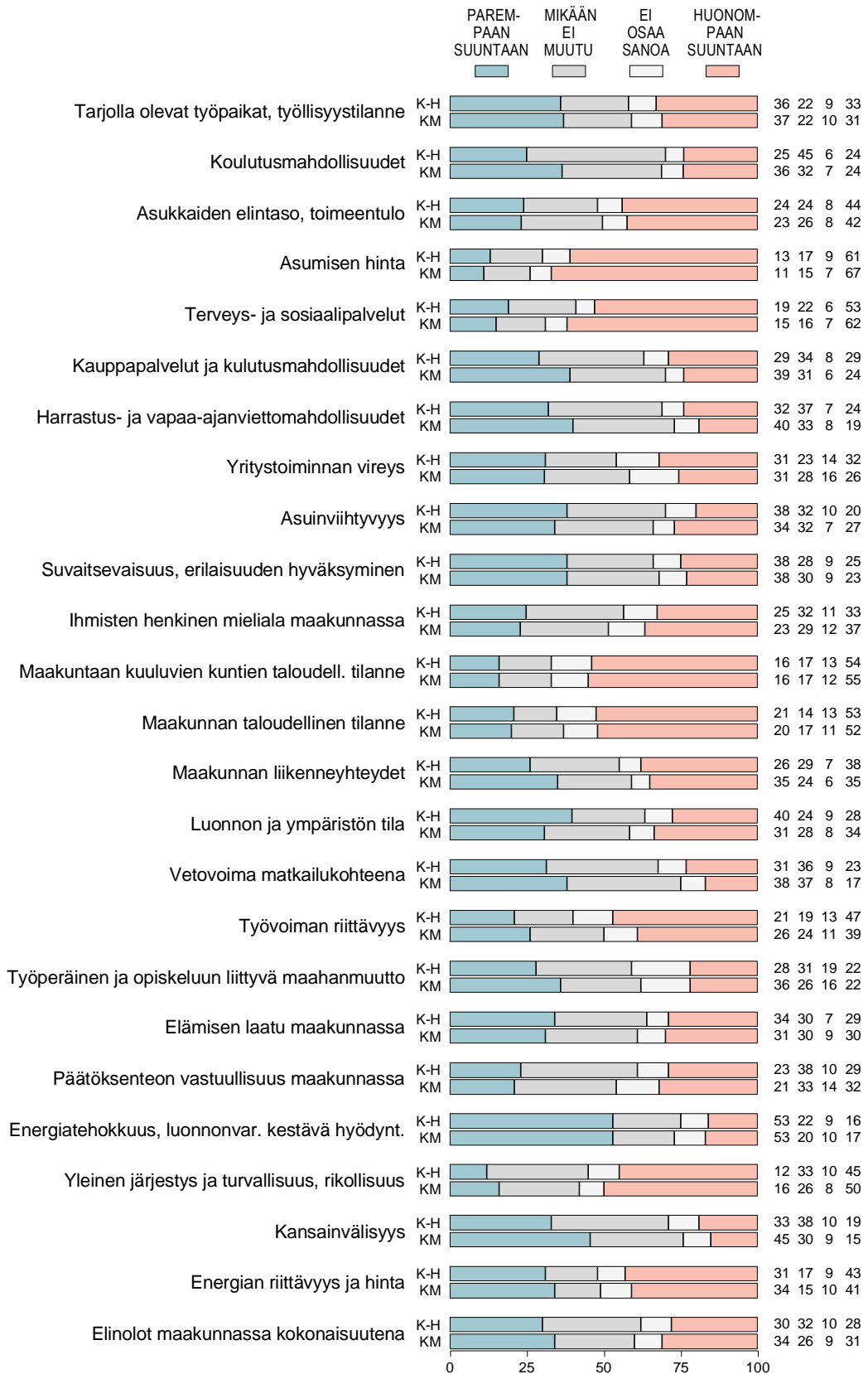
Kuvio 1-4vi. MILLAISEKSI ARVIOI MAAKUNTANSA KEHITTYVÄN: KANTA-HÄME vs. KOKO MAA, ARVIOINTIEN EROT (poikkeamat muutosindeksilukuina*).




Kuvio 1-4ti. MILLAISEKSI ARVIOI MAAKUNTANSA KEHITTYVÄN TULEVAISUUDESSA: MUUTOKSET ODOTUKSISSA 2020 - 2023 / KANTA-HÄME (muutosindeksiluvut*).



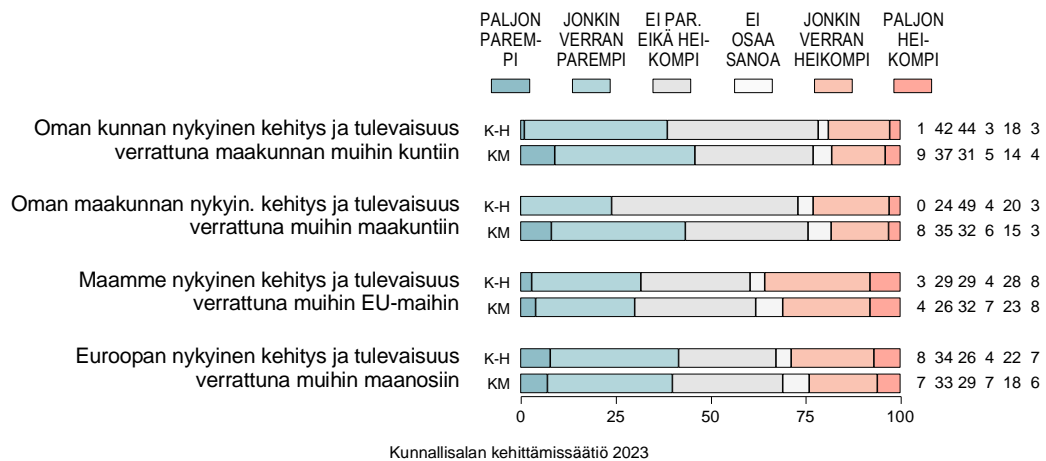
Kuvio 1-4v. MITEN ARVIOI OMAN MAAKUNTANSA KEHITTYVÄN TULEVAISUUDESSA: KANTA-HÄME (K-H) vs. KOKO MAA (KM, %).



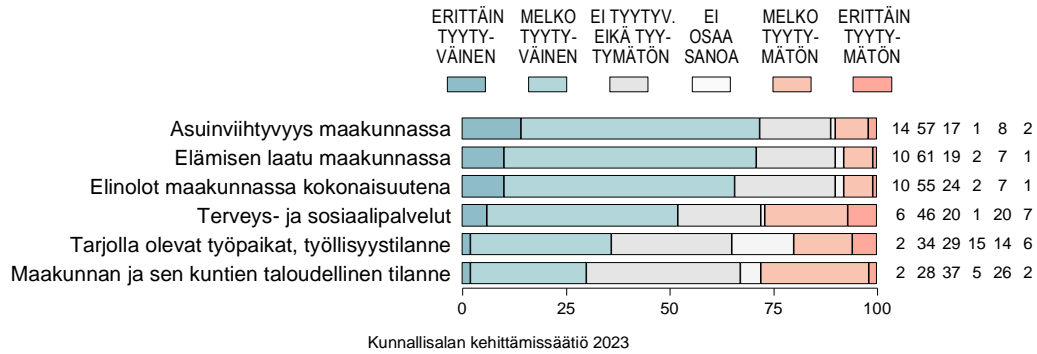
Kuvio 2-4. MILLAISEKSI KOKEE SEURAAVIEN ALUEELLISTEN KOKONAISUUKSIEN KEHITYKSEN JA TULEVAISUUDEN TOISIINSA NÄHDEN: KANTA-HÄME (%).



Kuvio 2-4v. MILLAISEKSI KOKEE SEURAAVIEN ALUEELLISTEN KOKONAISUUKSIEN KEHITYKSEN JA TULEVAISUUDEN TOISIINSA NÄHDEN: KANTA-HÄME (K-H) vs. KOKO MAA (KM, %).



Kuvio 3-4. MITEN TYYTYVÄINEN TAI TYYTYMÄTÖN ON SEURAAVIIN ASIOIHIN MAAKUNNASSAAN: KANTA-HÄME (%).



Kuvio 3-4v. MITEN TYYTYVÄINEN TAI TYYTYMÄTÖN ON SEURAAVIIN ASIOIHIN MAAKUNNASSAAN: KANTA-HÄME (K-H) vs. KOKO MAA (KM, %).

