



## TIEDOTE

# SUOMALAISET LUOTTAVAT ENITEN ULKOMAAN LENTOLIIKENTEeseen JA TAKSEIHIN – VÄHITEN PAIKALLISJUNIIN

Enemmistö suomalaisista luottaa siihen, että kaikki julkisen liikenteen muodot toimivat hyvin maassamme, käy ilmi KAKS – Kunnallisan kehittämissäätiön tutkimuksesta. Eniten luottamusta on ulkomaan lentoliikenteeseen (87 % luottaa erittäin tai melko paljon). Lähes yhtä paljon luottamusta herättää myös maamme taksiliikenne (84 %). Näiden jälkeen tulevat järjestyksessä linja-autoliikenne kaukoliikenteessä (77 %) ja kotimaan lentoliikenne (72 %).

Vähiten luottamusta on paikallisjunaliikenteeseen (57 %). Yli kolmannes (35 %) tuntee epäluottamusta paikallisjunaliikenteen toimivuutta kohtaan. Näkyvä vähemmistö väestöstä suhtautuu varauksellisesti myös kaukojunaliikenteeseen (27 %) sekä linja-autoliikenteeseen paikallistasolla (29 %).

### **Pääkaupunkiseudulla luotetaan julkisen paikallisliikenteen ja lentoliikenteen toimivuuteen**

Asuinalue on yhteydessä näkemyksiin julkisen liikenteen toimivuudesta. Pääkaupunkiseudulla ja Uudellamaalla asuvat luottavat muita enemmän siihen, että paikallinen linja-autoliikenne, lentoliikenne (kotimaa ja ulkomaat), paikallisjunat ja metro toimivat hyvin. Asuinalue ei ole yhteydessä näkemyksiin kaukojunien ja taksien toimivuudesta.

Linja-autoliikenne paikallistasolla hiertää keskimäärää enemmän etenkin maaseutumaisissa ja taajaan asutuissa kunnissa asuvia. Nuoret ovat keskimäärää enemmän huolissaan paikallis- ja kaukojunaliikenteen toimivuudesta. Myös opiskelijoilla ja työttömällä on taipumusta epäillä junaliikenteen toimivuutta.

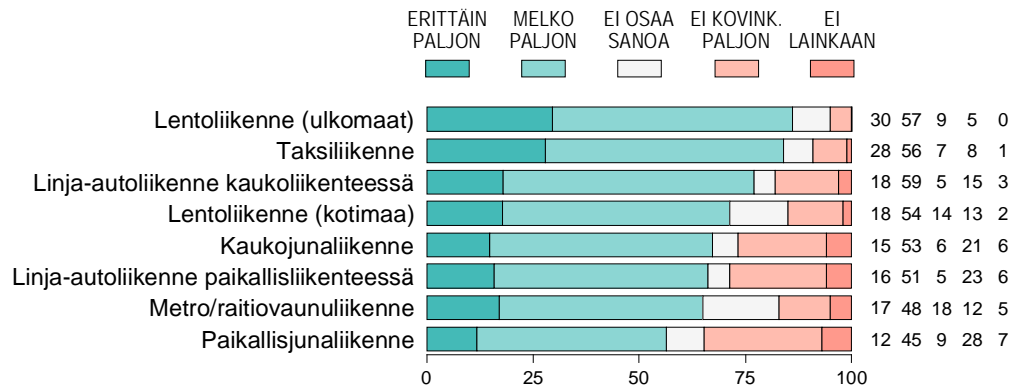
Vihreiden kannattajat luottavat muita enemmän paikallisliikenteeseen, perussuomalaisten kannattajat puolestaan muita hieman vähemmän.

KAKS - Kunnallisan kehittämissäätiön tutkimuksen toteutti Kantar TNS Oy (aiemmin TNS Gallup Oy). Tutkimusaineisto on koottu Gallup Kanavalla 15.-20.9 2017. Haastatteluja tehtiin yhteensä 1.000. Vastaajat edustavat maamme 18 - 75 vuotta täyttäneitä väestöä Ahvenanmaata lukuun ottamatta. Tutkimuksen tulosten virhemarginaali on suurimmillaan vajaat kolme prosenttiyksikköä suuntaansa.

**Lisätietoja: Antti Mykkänen, 040 057 0087.**



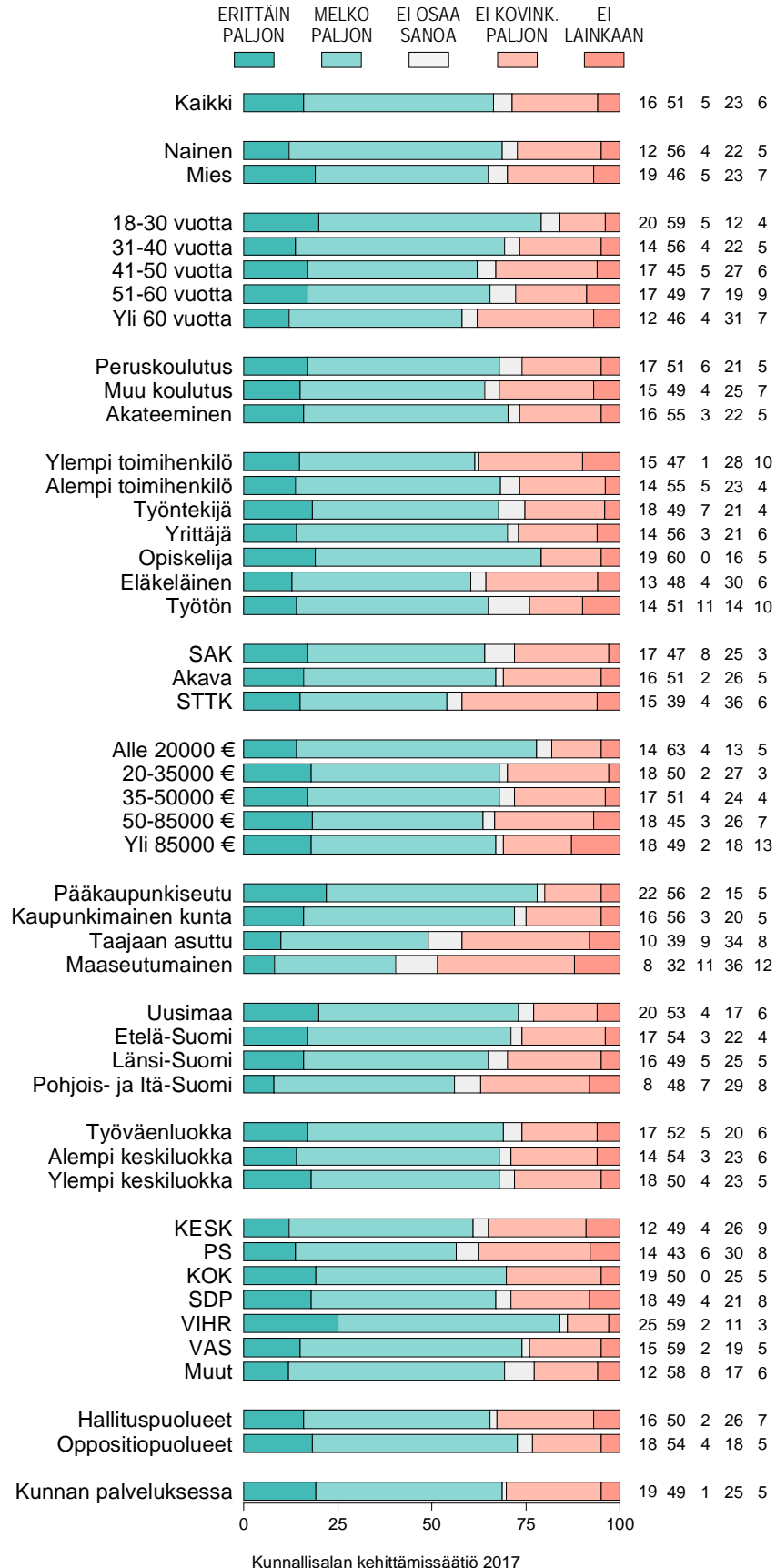
Kuvio 7. MISSÄ MÄÄRIN LUOTTAA SIIHEN, ETTÄ JULKINEN LIIKENNE TOIMII HYVIN MAASSAMME (%).



Kunnallissalan kehittämissäätiö 2017

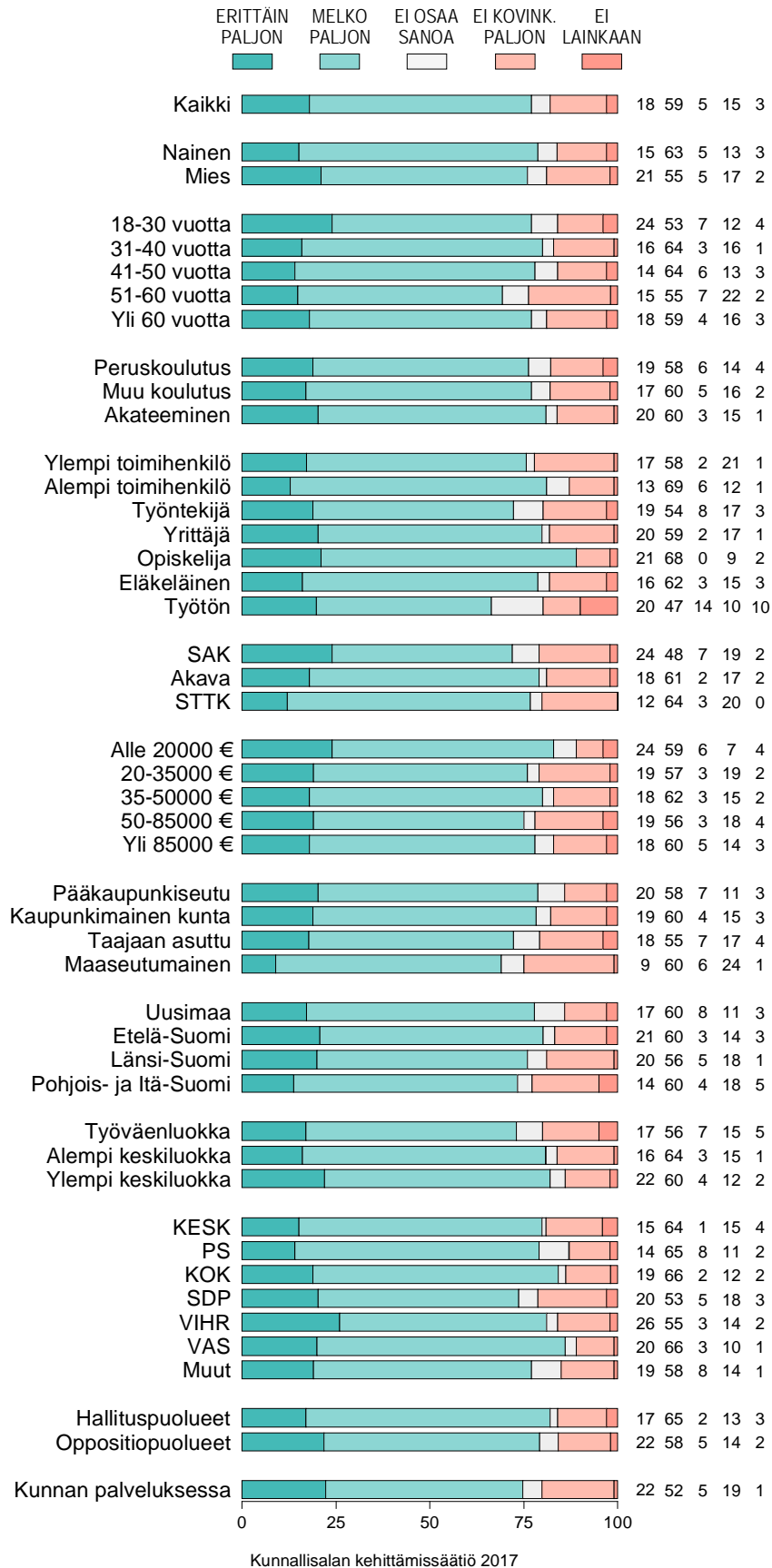


**Kuvio 7-1. LUOTTAMUS JULKISEN LIIKENTEEN TOIMIVUUTEEN: LINJA-AUTOLIIKENNE PAIKALLISLIIKENTEESSÄ (%).**



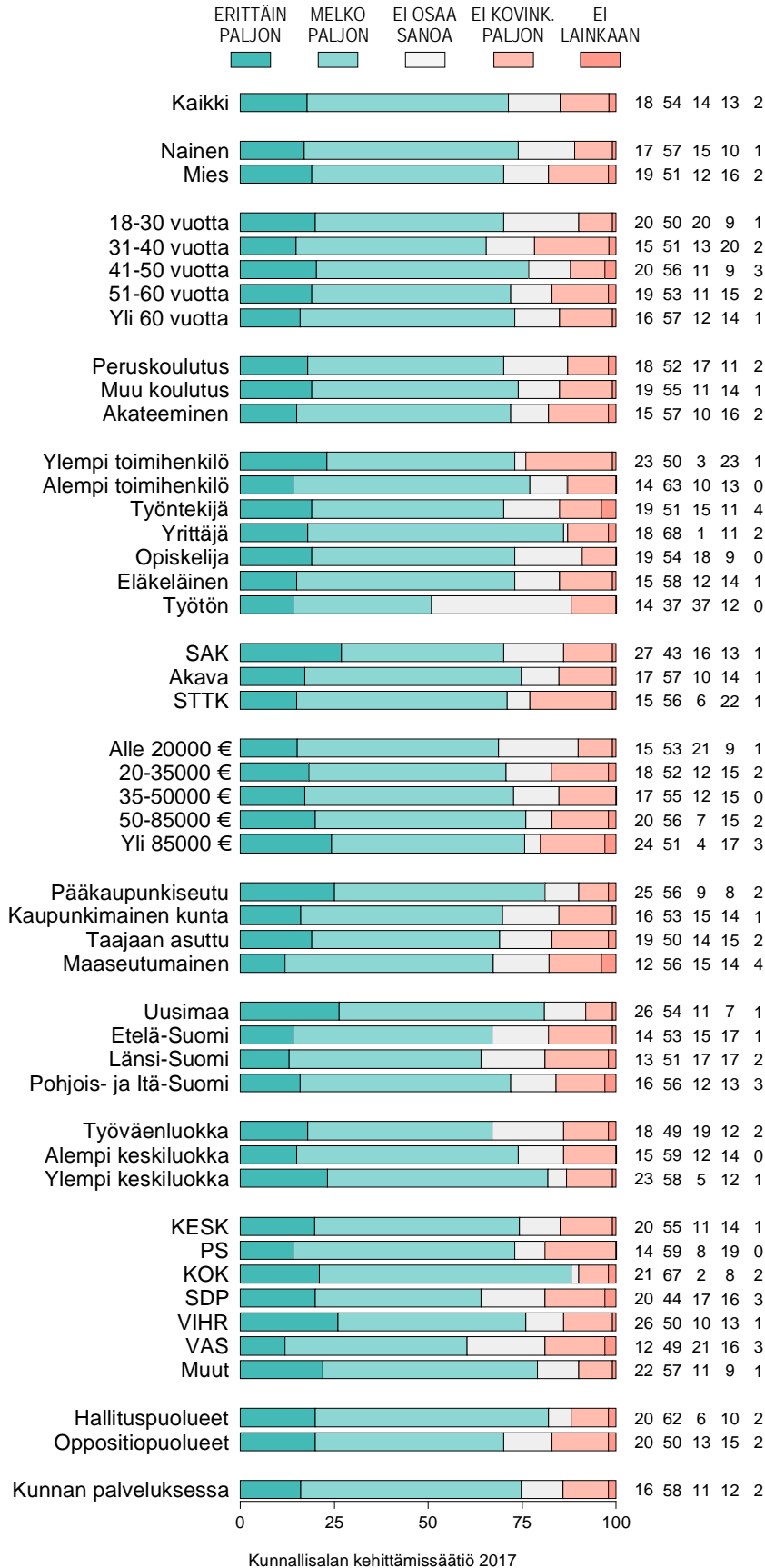


Kuvio 7-2. LUOTTAMUS JULKISEN LIIKENTEEN TOIMIVUUTEEN: LINJA-AUTOLIIKENNE KAUKOLIIKENTEESSÄ (%).



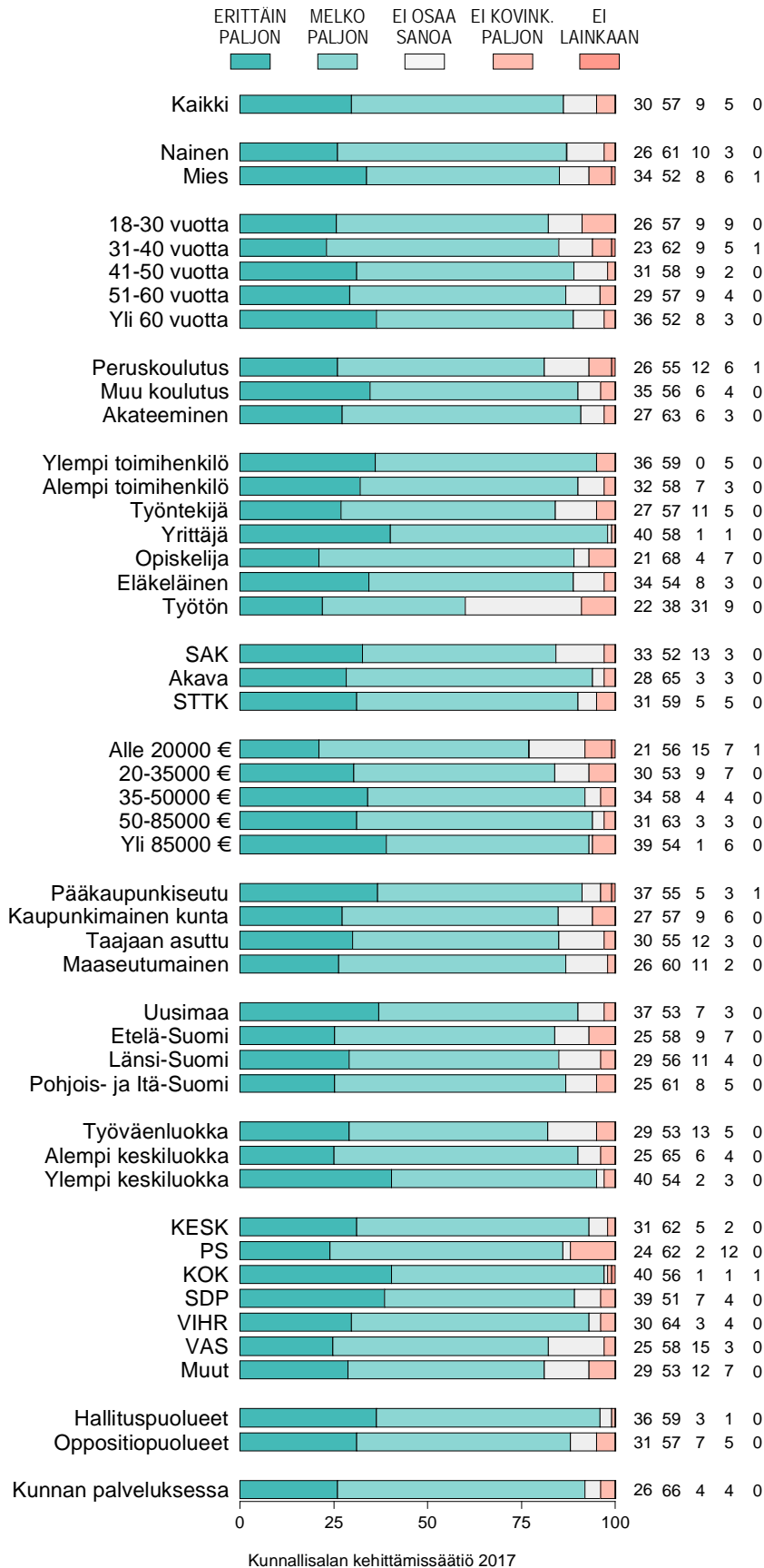


**Kuvio 7-3. LUOTTAMUS JULKISEN LIIKENTEEN TOIMIVUUTEEN: LENTO-LIIKENNE (KOTIMAA) (%).**



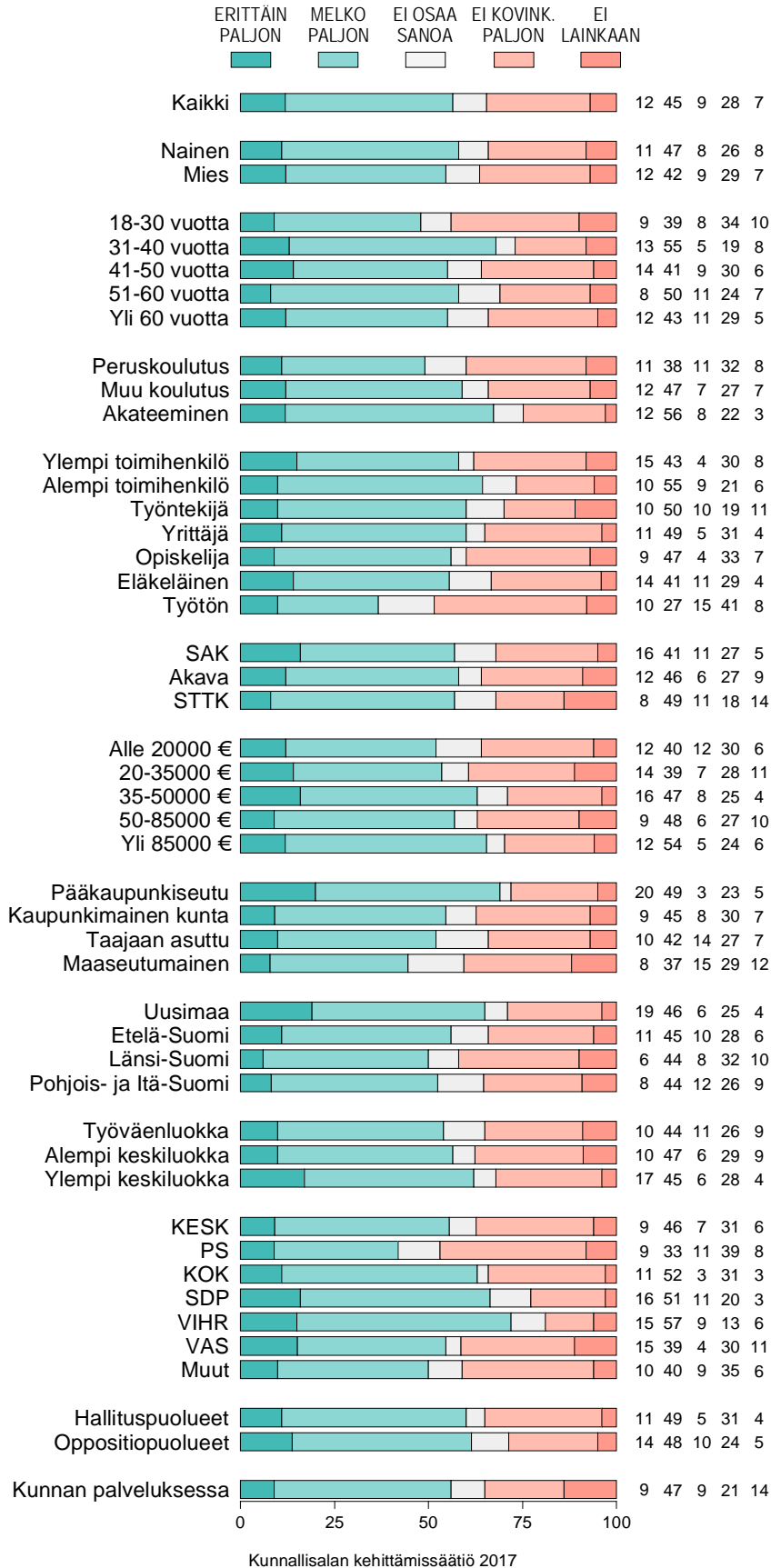


**Kuvio 7-4. LUOTTAMUS JULKISEN LIIKENTEEN TOIMIVUUTEEN: LENTO-LIIKENNE (ULKOMAAT) (%).**



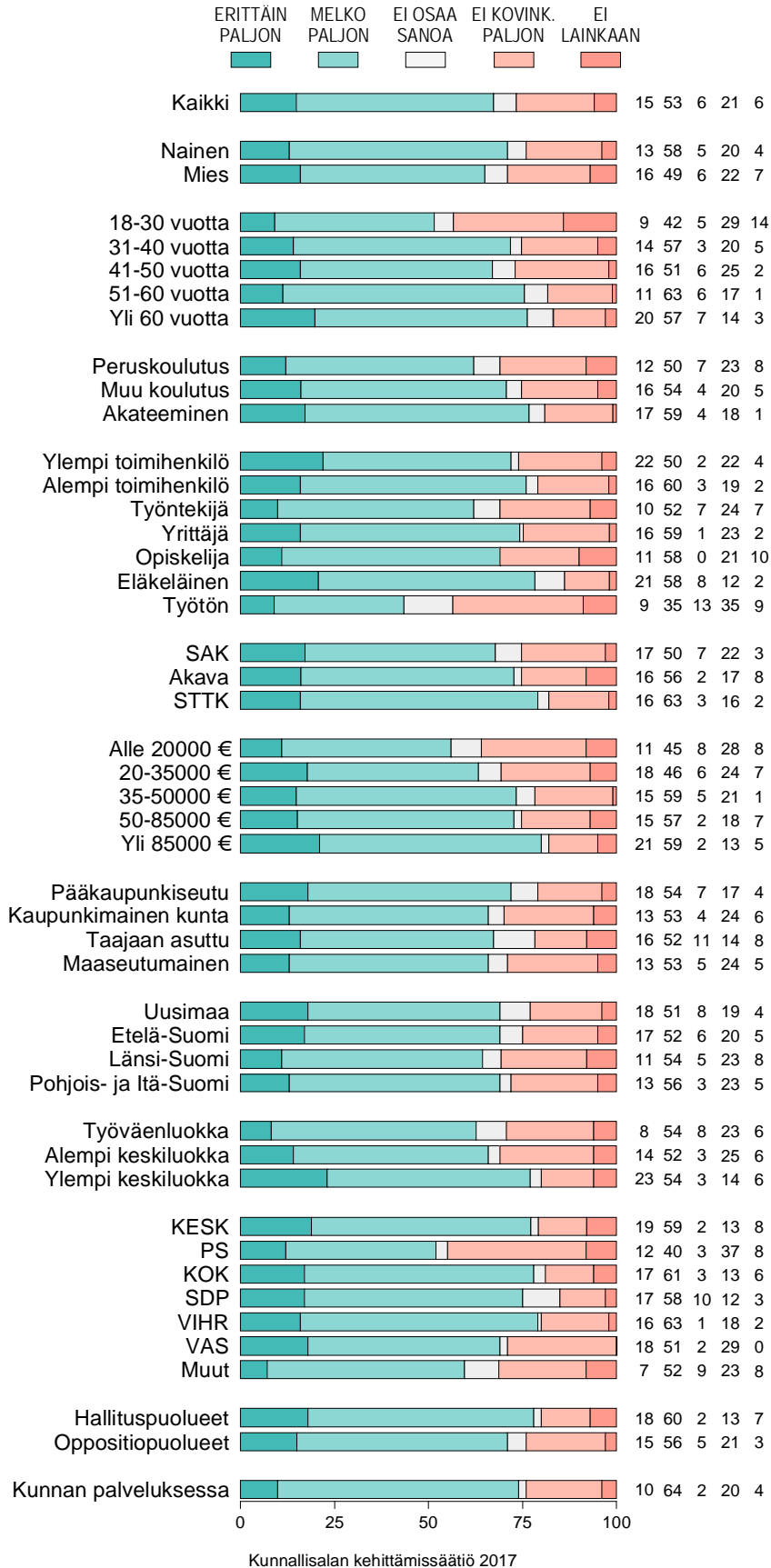


**Kuvio 7-5. LUOTTAMUS JULKISEN LIIKENTEEN TOIMIVUUTEEN: PAIKALLISJUNALIIKENNE (%).**





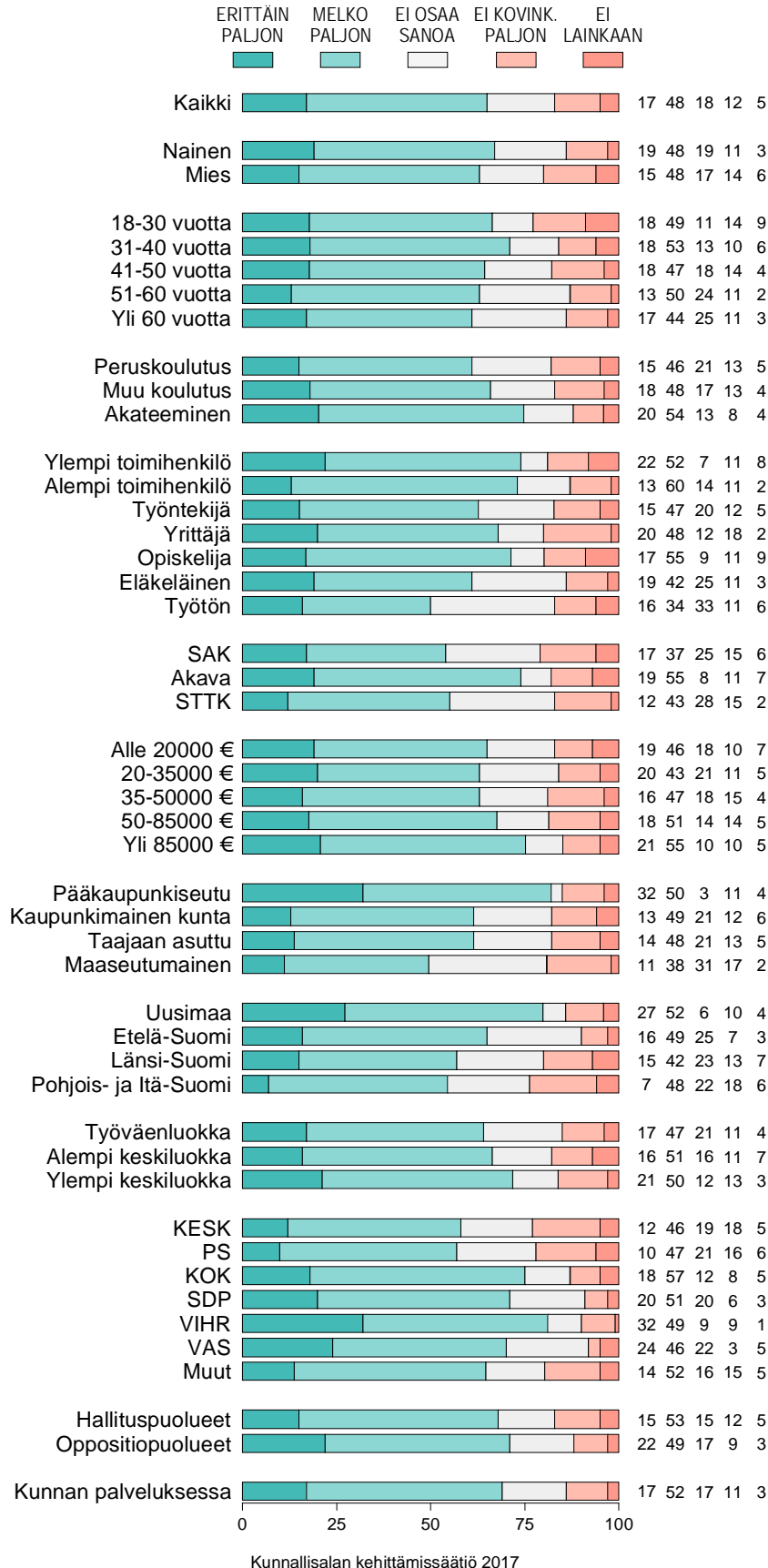
**Kuvio 7-6. LUOTTAMUS JULKISEN LIIKENTEEN TOIMIVUUTEEN: KAUKO-  
JUNALIIKENNE (%).**







Kuvio 7-7. LUOTTAMUS JULKISEN LIIKENTEEN TOIMIVUUTEEN: METRO-/RAITIOVAUNULIIKENNE (%).





**Kuvio 7-8. LUOTTAMUS JULKISEN LIIKENTEEEN TOIMIVUUTEEN: TAKSI-LIIKENNE (%)**

